

CARTERA DE CRÉDITO CON RECURSOS DEL SISTEMA DE BANCA PARA EL DESARROLLO CARTERA ACTIVA OTORGADA A BENEFICIARIOS DE LA LEY 9274 POR FONDO, AL 31/10/2022 en colones sin céntimos

	Cantidad Operaciones	Saldo Principal	% Mora > 90 días	% Participación
FONADE	14.803	174.331.113.791	3,24%	27,9%
Colocado en 1er. Piso	154	891.695.877	97,71%	0,1%
NO SUPERVISADO	154	891.695.877	97,71%	0,1%
Colocado en 2do. Piso	14.649	173.439.417.914	2,75%	27,8%
SUPERVISADO	7.911	152.153.389.726	2,52%	24,4%
NO SUPERVISADO	6.738	21.286.028.187	4,39%	3,4%
FOFIDE	9.636	135.963.094.521	2,61%	21,8%
Colocado en 1er. Piso	7.598	120.225.969.155	2,76%	19,3%
SUPERVISADO	7.598	120.225.969.155	2,76%	19,3%
Colocado en 2do. Piso	2.038	15.737.125.366	1,42%	2,5%
SUPERVISADO	756	11.915.950.685	1,48%	1,9%
NO SUPERVISADO	1.282	3.821.174.681	1,26%	0,6%
FCD	6.388	53.152.083.306	2,30%	8,5%
Colocado en 1er. Piso	4.120	42.206.922.922	2,86%	6,8%
SUPERVISADO	4.120	42.206.922.922	2,86%	6,8%
Colocado en 2do. Piso	2.268	10.945.160.384	0,14%	1,8%
SUPERVISADO	504	7.191.906.751	0,00%	1,2%
NO SUPERVISADO	1.764	3.753.253.633	0,42%	0,6%
CREDES (59.ii)	23.112	251.080.196.478	1,28%	40,2%
Colocado en 1er. Piso	10.102	219.040.828.461	1,38%	35,1%
SUPERVISADO	10.102	219.040.828.461	1,38%	35,1%
Colocado en 2do. Piso	13.010	32.039.368.017	0,54%	5,1%
SUPERVISADO	672	7.194.639.271	0,26%	1,2%
NO SUPERVISADO	12.338	24.844.728.745	0,63%	4,0%
PROPIOS	1.270	9.491.966.381	8,48%	1,5%
Colocado en 1er. Piso	1.270	9.491.966.381	8,48%	1,5%
SUPERVISADO	1.238	9.237.541.371	7,99%	1,5%
NO SUPERVISADO	32	254.425.010	26,25%	0,0%
Total General	55.209	624.018.454.476	2,31%	100,0%

Fuente:

Sugef, con datos suministrados a la Secretaría Técnica del Sistema de Banca para el Desarrollo por parte de los operadores financieros.

Notas:

FONADE: Fondo Nacional de Desarrollo (Artículo 15, Ley 8634 y sus reformas)

FOFIDE: Fondo de Financiamiento para el Desarrollo (Artículo 31, Ley 8634 y sus reformas)

FCD: Fondo de Crédito para el Desarrollo (Artículos 36 Ley 9274, 59.i Ley 8634 y sus reformas)

CREDES: Créditos para Desarrollo (Artículos 53 Ley 9274, 59.i Ley 8634 y sus reformas)

Para mayor detalle de información visite el sitio web del SBD (www.sbdcr.com) en el apartado de SBD en [Cifras](#)

CARTERA DE CRÉDITO CON RECURSOS DEL SISTEMA DE BANCA PARA EL DESARROLLO CARTERA ACTIVA OTORGADA A BENEFICIARIOS DE LA LEY 9274 POR TIPO OPERADOR, AL 31/10/2022 en colones sin céntimos

	Cantidad Operaciones	Saldo Principal	% Mora > 90 días	% Participación
SUPERVISADO	32.901	569.167.148.343	2,17%	91,2%
BANCOS PRIVADOS Y COOPERATIVOS	10.944	248.987.454.437	1,37%	39,9%
FONADE	842	29.946.625.977	1,25%	4,8%
CREDES (59.ii)	10.102	219.040.828.461	1,38%	35,1%
BANCOS PÚBLICOS	15.035	207.479.389.691	3,45%	33,2%
FONADE	2.084	35.950.168.520	5,25%	5,8%
FOFIDE	7.598	120.225.969.155	2,76%	19,3%
FCD	4.120	42.206.922.922	2,86%	6,8%
PROPIOS	1.233	9.096.329.094	8,12%	1,5%
ORGANIZACIONES COOPERATIVAS DE AHORRO Y CREDITO	5.510	90.563.807.736	1,88%	14,5%
FONADE	4.056	70.153.336.740	2,15%	11,2%
FOFIDE	756	11.915.950.685	1,48%	1,9%
FCD	504	7.191.906.751	0,00%	1,2%
CREDES (59.ii)	194	1.302.613.560	1,43%	0,2%
VIVIENDA, FINANCIERAS Y OTRAS ENTIDADES	1.412	22.136.496.479	0,32%	3,5%
FONADE	929	16.103.258.490	0,44%	2,6%
CREDES (59.ii)	478	5.892.025.712	0,00%	0,9%
PROPIOS	5	141.212.277	0,00%	0,0%
NO SUPERVISADO	22.308	54.851.306.133	3,82%	8,8%
COOPERATIVAS DE PRODUCTORES	17.064	43.633.427.165	0,45%	7,0%
FONADE	2.186	13.694.481.442	1,31%	2,2%
FOFIDE	1.201	3.231.253.439	0,00%	0,5%
FCD	1.764	3.753.253.633	0,42%	0,6%
CREDES (59.ii)	11.913	22.954.438.651	0,00%	3,7%
EMPRESAS PRIVADAS FINANCIERAS NO SUPERVISADAS	64	623.459.790	2,71%	0,1%
FONADE	54	493.967.061	3,42%	0,1%
FOFIDE	10	129.492.729	0,00%	0,0%
FONADE DIRECTO	154	891.695.877	97,71%	0,1%
FONADE	154	891.695.877	97,71%	0,1%
MICROFINANCIERAS	5.009	9.566.387.266	10,55%	1,5%
FONADE	4.481	6.961.243.649	10,61%	1,1%
FOFIDE	71	460.428.513	10,50%	0,1%
CREDES (59.ii)	425	1.890.290.094	8,22%	0,3%
PROPIOS	32	254.425.010	26,25%	0,0%
OTRAS ORGANIZACIONES NO SUPERVISADAS	17	136.336.036	0,00%	0,0%
FONADE	17	136.336.036	0,00%	0,0%
Total General	55.209	624.018.454.476	2,31%	100,0%

Fuente:

Sugef, con datos suministrados a la Secretaría Técnica del Sistema de Banca para el Desarrollo por parte de los operadores financieros.

Notas:

FONADE: Fondo Nacional de Desarrollo (Artículo 15, Ley 8634 y sus reformas)

FOFIDE: Fondo de Financiamiento para el Desarrollo (Artículo 31, Ley 8634 y sus reformas)

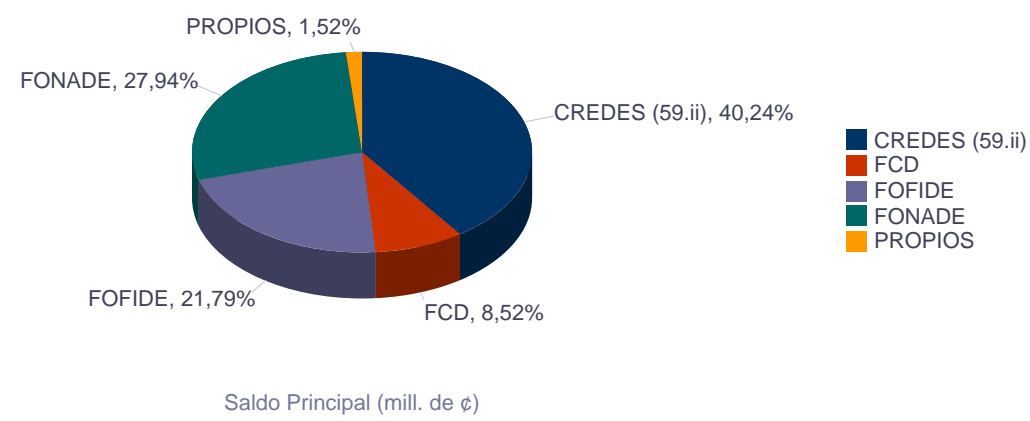
FCD: Fondo de Crédito para el Desarrollo (Artículos 36 Ley 9274, 59.i Ley 8634 y sus reformas)

CREDES: Créditos para Desarrollo (Artículos 53 Ley 9274, 59.i Ley 8634 y sus reformas)

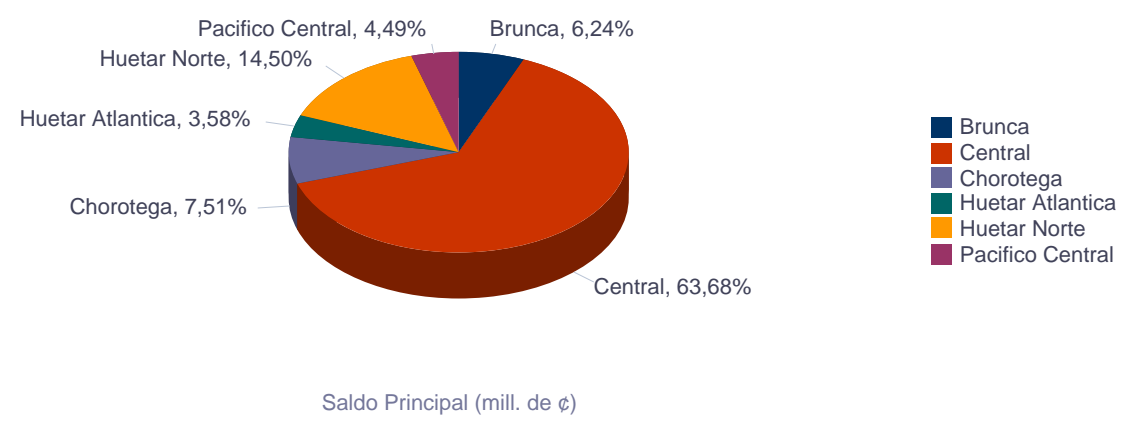
Para mayor detalle de información visite el sitio web del SBD (www.sbdcrcr.com) en el apartado de SBD en [Cifras](#)

CARTERA DE CRÉDITO CON RECURSOS DEL SISTEMA DE BANCA PARA EL DESARROLLO CARTERA ACTIVA OTORGADA A BENEFICIARIOS DE LA LEY 9274 AL 31/10/2022

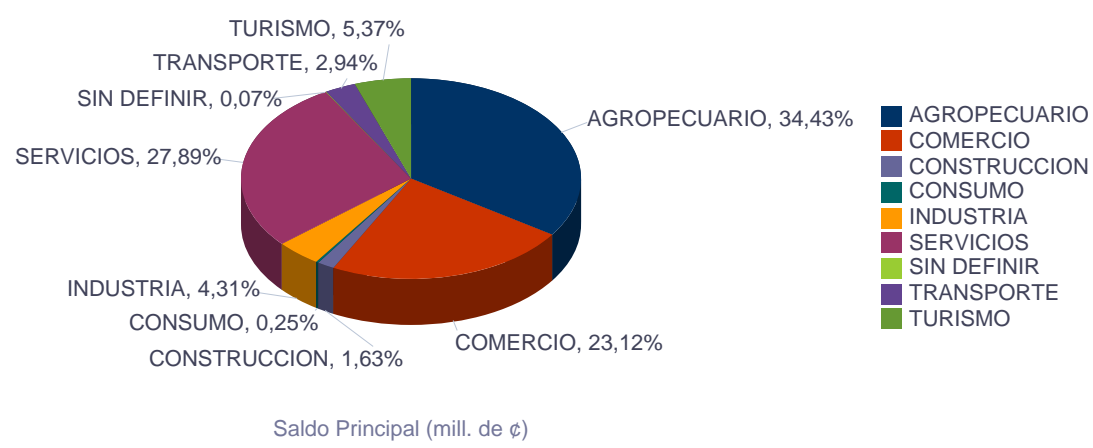
Origen de los Recursos



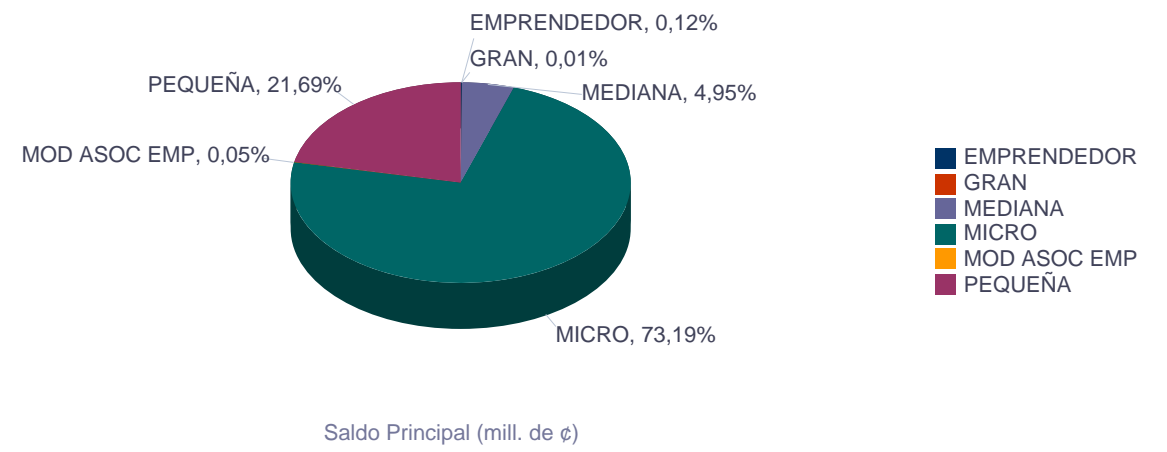
Región Socioeconómica



Actividad Económica



Tipo de Beneficiario



Fuente:

Sugef, con datos suministrados a la Secretaría Técnica del Sistema de Banca para el Desarrollo por parte de los operadores financieros.

Para mayor detalle de información visite el sitio web del SBD (www.sbdcr.com) en el apartado de SBD en [Cifras](#)

AVALES DEL FONDO NACIONAL DE DESARROLLO POR AÑO DE EMISION AL 31/10/2022 en colones sin céntimos

Estado del Aval	Años	# Avals Emitidos	Monto Original (Crédito)	Monto Aval Inicial	% Participación	% Cobertura Aval	Saldo Actual Avalado
VIGENTE	2009	2	76.800.000	51.550.000	0,1%	67,12%	14.088.761
	2010	17	368.600.000	247.110.129	0,7%	67,04%	14.387.335
	2011	36	560.191.667	357.668.478	1,0%	63,85%	53.914.746
	2012	49	752.680.129	436.482.547	1,2%	57,99%	70.231.949
	2013	47	665.361.768	410.654.141	1,1%	61,72%	98.038.522
	2014	23	556.627.300	237.628.953	0,6%	42,69%	68.402.610
	2015	159	2.203.173.076	945.231.928	2,5%	42,90%	172.943.179
	2016	157	2.127.276.051	925.014.372	2,5%	43,48%	300.276.871
	2017	186	3.817.765.014	1.410.980.320	3,8%	36,96%	598.388.955
	2018	251	2.801.269.778	1.089.838.444	2,9%	38,91%	568.375.158
	2019	223	2.844.920.826	962.919.667	2,6%	33,85%	619.630.910
	2020	163	2.751.264.911	1.239.869.325	3,3%	45,07%	914.907.187
	2021	430	6.696.830.875	3.419.384.920	9,2%	51,06%	2.753.399.077
2022	563	8.459.547.861	4.011.202.395	10,8%	47,42%	3.347.162.967	
Total VIGENTE		2306	34.682.309.255	15.745.535.619	42,2%	45,40%	9.594.148.225
EXITOSO	2008	1	1.250.000	625.000	0,0%	50,00%	
	2009	74	972.338.100	632.226.591	1,7%	65,02%	
	2010	212	2.807.154.153	1.769.437.520	4,7%	63,03%	
	2011	156	2.034.112.500	1.279.377.150	3,4%	62,90%	
	2012	158	2.506.915.873	1.561.902.173	4,2%	62,30%	
	2013	146	2.489.846.133	1.573.546.262	4,2%	63,20%	
	2014	119	3.380.363.860	1.865.028.019	5,0%	55,17%	
	2015	143	3.100.256.445	1.712.441.991	4,6%	55,24%	
	2016	51	1.114.867.334	610.472.291	1,6%	54,76%	
	2017	30	945.865.575	458.170.410	1,2%	48,44%	
	2018	129	619.322.212	299.733.184	0,8%	48,40%	0
	2019	113	616.503.427	279.957.035	0,8%	45,41%	0
	2020	34	131.800.000	83.280.000	0,2%	63,19%	
2021	21	82.479.856	47.720.117	0,1%	57,86%	0	
2022	7	145.970.424	53.416.620	0,1%	36,59%	0	
Total EXITOSO		1394	20.949.045.890	12.227.334.362	32,8%	58,37%	0
EJECUTADO	2008	1	30.000.000	22.500.000	0,1%	75,00%	
	2009	78	1.305.193.000	933.950.402	2,5%	71,56%	
	2010	104	2.072.180.000	1.148.935.214	3,1%	55,45%	
	2011	104	1.756.959.963	1.210.243.444	3,2%	68,88%	
	2012	118	1.934.040.505	1.255.198.521	3,4%	64,90%	
	2013	113	2.270.033.341	1.461.412.143	3,9%	64,38%	
	2014	49	1.167.300.330	696.493.354	1,9%	59,67%	
	2015	113	1.501.779.002	735.666.649	2,0%	48,99%	
	2016	108	1.551.640.300	671.392.030	1,8%	43,27%	
	2017	81	1.408.579.021	581.184.597	1,6%	41,26%	
	2018	89	721.176.090	296.912.290	0,8%	41,17%	
	2019	49	363.586.744	153.569.143	0,4%	42,24%	
	2020	15	73.405.000	45.340.296	0,1%	61,77%	
2021	6	427.500.000	117.263.888	0,3%	27,43%		
2022	1	5.000.000	3.000.000	0,0%	60,00%		
Total EJECUTADO		1029	16.588.373.295	9.333.061.970	25,0%	56,26%	
Total GENERAL		4758	72.219.728.440	37.305.931.952	100,0%	51,66%	9.594.148.225

Fuente:

Datos suministrados por la Secretaría Técnica del Sistema de Banca para el Desarrollo.