

CARTERA DE CRÉDITO CON RECURSOS DEL SISTEMA DE BANCA PARA EL DESARROLLO CARTERA ACTIVA OTORGADA A BENEFICIARIOS DE LA LEY 9274 POR FONDO, AL 31/10/2021 en colones sin céntimos

	Cantidad Operaciones	Saldo Principal	% Mora > 90 días	% Participación
FONADE	14.935	156.623.114.924	3,86%	29,6%
Colocado en 1er. Piso	172	1.482.174.230	64,46%	0,3%
NO SUPERVISADO	172	1.482.174.230	64,46%	0,3%
Colocado en 2do. Piso	14.763	155.140.940.694	3,28%	29,3%
SUPERVISADO	7.969	134.076.782.909	3,14%	25,3%
NO SUPERVISADO	6.794	21.064.157.785	4,20%	4,0%
FOFIDE	7.718	121.183.847.074	2,25%	22,9%
Colocado en 1er. Piso	6.995	108.894.537.033	2,35%	20,6%
SUPERVISADO	6.995	108.894.537.033	2,35%	20,6%
Colocado en 2do. Piso	723	12.289.310.041	1,33%	2,3%
SUPERVISADO	626	11.865.233.020	0,98%	2,2%
NO SUPERVISADO	97	424.077.021	11,20%	0,1%
FCD	7.567	44.344.570.370	3,94%	8,4%
Colocado en 1er. Piso	4.009	28.344.496.802	5,98%	5,4%
SUPERVISADO	4.009	28.344.496.802	5,98%	5,4%
Colocado en 2do. Piso	3.558	16.000.073.567	0,33%	3,0%
SUPERVISADO	692	9.146.203.304	0,30%	1,7%
NO SUPERVISADO	2.866	6.853.870.263	0,37%	1,3%
CREDES (59.ii)	21.496	196.092.362.495	1,87%	37,1%
Colocado en 1er. Piso	6.980	164.350.821.982	2,15%	31,1%
SUPERVISADO	6.980	164.350.821.982	2,15%	31,1%
Colocado en 2do. Piso	14.516	31.741.540.513	0,44%	6,0%
SUPERVISADO	554	7.229.450.662	0,40%	1,4%
NO SUPERVISADO	13.962	24.512.089.851	0,45%	4,6%
PROPIOS	1.427	11.009.801.465	14,70%	2,1%
Colocado en 1er. Piso	1.427	11.009.801.465	14,70%	2,1%
SUPERVISADO	1.410	10.785.743.995	15,01%	2,0%
NO SUPERVISADO	17	224.057.469	0,00%	0,0%
Total General	53.143	529.253.696.327	2,99%	100,0%

Fuente:

Sugef, con datos suministrados a la Secretaría Técnica del Sistema de Banca para el Desarrollo por parte de los operadores financieros.

Notas:

FONADE: Fondo Nacional de Desarrollo (Artículo 15, Ley 8634 y sus reformas)

FOFIDE: Fondo de Financiamiento para el Desarrollo (Artículo 31, Ley 8634 y sus reformas)

FCD: Fondo de Crédito para el Desarrollo (Artículos 36 Ley 9274, 59.i Ley 8634 y sus reformas)

CREDES: Créditos para Desarrollo (Artículos 53 Ley 9274, 59.i Ley 8634 y sus reformas)

Para mayor detalle de información visite el sitio web del SBD (www.sbdcr.com) en el apartado de SBD en [Cifras](#)

CARTERA DE CRÉDITO CON RECURSOS DEL SISTEMA DE BANCA PARA EL DESARROLLO CARTERA ACTIVA OTORGADA A BENEFICIARIOS DE LA LEY 9274 POR TIPO OPERADOR, AL 31/10/2021 en colones sin céntimos

	Cantidad Operaciones	Saldo Principal	% Mora > 90 días	% Participación
SUPERVISADO	29.235	474.693.269.708	2,90%	89,7%
BANCOS PRIVADOS Y COOPERATIVOS	8.043	189.228.616.165	2,05%	35,8%
FONADE	1.063	24.877.794.183	1,43%	4,7%
CREDES (59.ii)	6.980	164.350.821.982	2,15%	31,1%
BANCOS PÚBLICOS	15.094	191.217.485.012	4,09%	36,1%
FONADE	2.687	43.406.664.553	4,87%	8,2%
FOFIDE	6.995	108.894.537.033	2,35%	20,6%
FCD	4.009	28.344.496.802	5,98%	5,4%
PROPIOS	1.403	10.571.786.624	13,83%	2,0%
ORGANIZACIONES COOPERATIVAS DE AHORRO Y CREDITO	5.201	78.699.010.334	2,38%	14,9%
FONADE	3.786	57.019.081.493	2,99%	10,8%
FOFIDE	626	11.865.233.020	0,98%	2,2%
FCD	692	9.146.203.304	0,30%	1,7%
CREDES (59.ii)	97	668.492.517	4,28%	0,1%
VIVIENDA, FINANCIERAS Y OTRAS ENTIDADES	897	15.548.158.198	1,24%	2,9%
FONADE	433	8.773.242.681	0,42%	1,7%
CREDES (59.ii)	457	6.560.958.146	0,00%	1,2%
PROPIOS	7	213.957.371	72,95%	0,0%
NO SUPERVISADO	23.908	54.560.426.619	3,71%	10,3%
COOPERATIVAS DE PRODUCTORES	18.713	43.712.680.910	0,60%	8,3%
FONADE	2.335	14.256.764.918	1,57%	2,7%
FCD	2.862	6.812.483.539	0,37%	1,3%
CREDES (59.ii)	13.516	22.643.432.454	0,05%	4,3%
EMPRESAS PRIVADAS FINANCIERAS NO SUPERVISADAS	67	589.142.468	13,91%	0,1%
FONADE	67	589.142.468	13,91%	0,1%
FONADE DIRECTO	172	1.482.174.230	64,46%	0,3%
FONADE	172	1.482.174.230	64,46%	0,3%
MICROFINANCIERAS	4.956	8.776.429.011	8,26%	1,7%
FONADE	4.392	6.218.250.399	9,30%	1,2%
FOFIDE	97	424.077.021	11,20%	0,1%
FCD	4	41.386.724	0,00%	0,0%
CREDES (59.ii)	446	1.868.657.397	5,31%	0,4%
PROPIOS	17	224.057.469	0,00%	0,0%
Total General	53.143	529.253.696.327	2,99%	100,0%

Fuente:

Sugef, con datos suministrados a la Secretaría Técnica del Sistema de Banca para el Desarrollo por parte de los operadores financieros.

Notas:

FONADE: Fondo Nacional de Desarrollo (Artículo 15, Ley 8634 y sus reformas)

FOFIDE: Fondo de Financiamiento para el Desarrollo (Artículo 31, Ley 8634 y sus reformas)

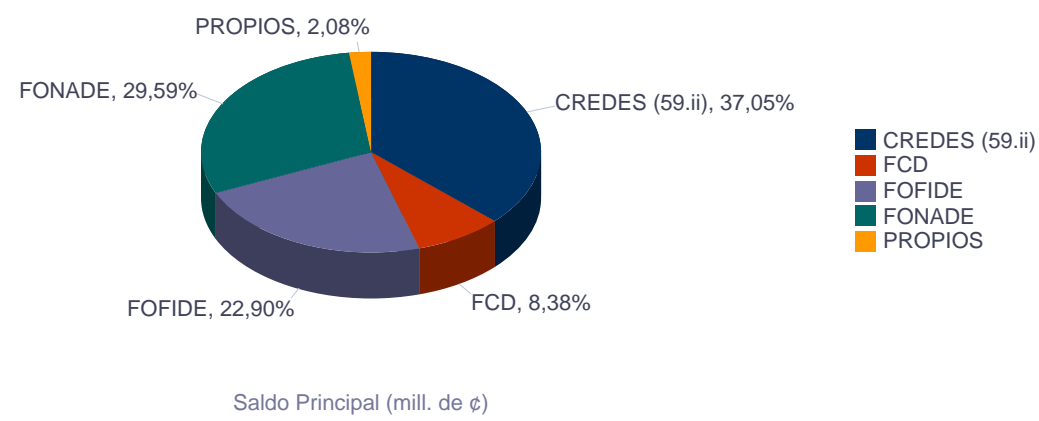
FCD: Fondo de Crédito para el Desarrollo (Artículos 36 Ley 9274, 59.i Ley 8634 y sus reformas)

CREDES: Créditos para Desarrollo (Artículos 53 Ley 9274, 59.i Ley 8634 y sus reformas)

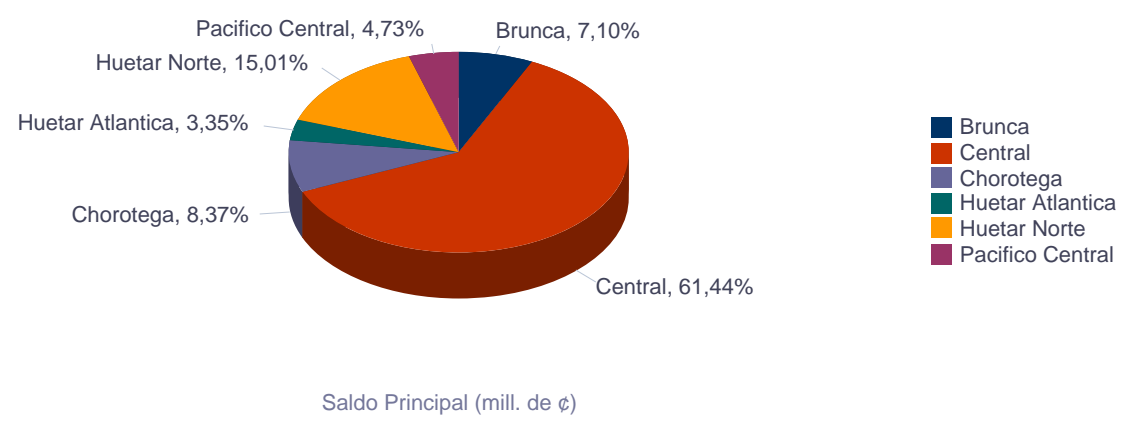
Para mayor detalle de información visite el sitio web del SBD (www.sbdcr.com) en el apartado de SBD en [Cifras](#)

CARTERA DE CRÉDITO CON RECURSOS DEL SISTEMA DE BANCA PARA EL DESARROLLO CARTERA ACTIVA OTORGADA A BENEFICIARIOS DE LA LEY 9274 AL 31/10/2021

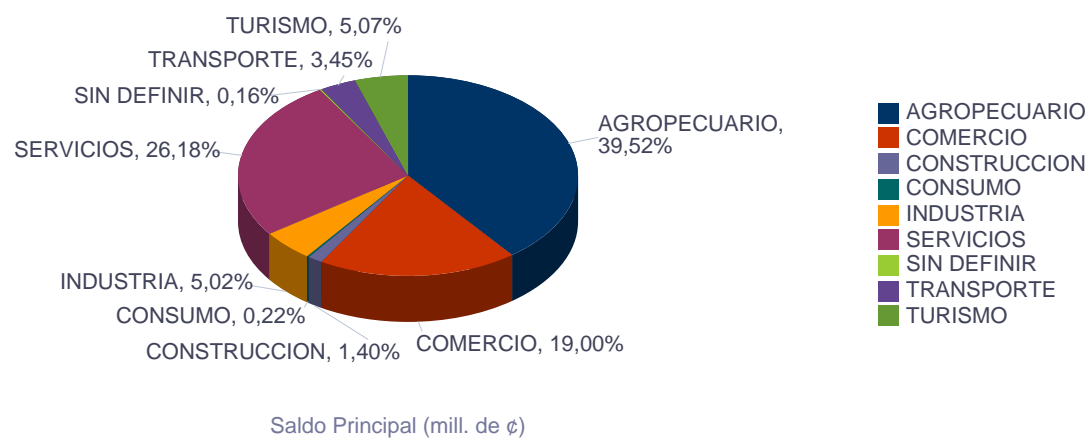
Origen de los Recursos



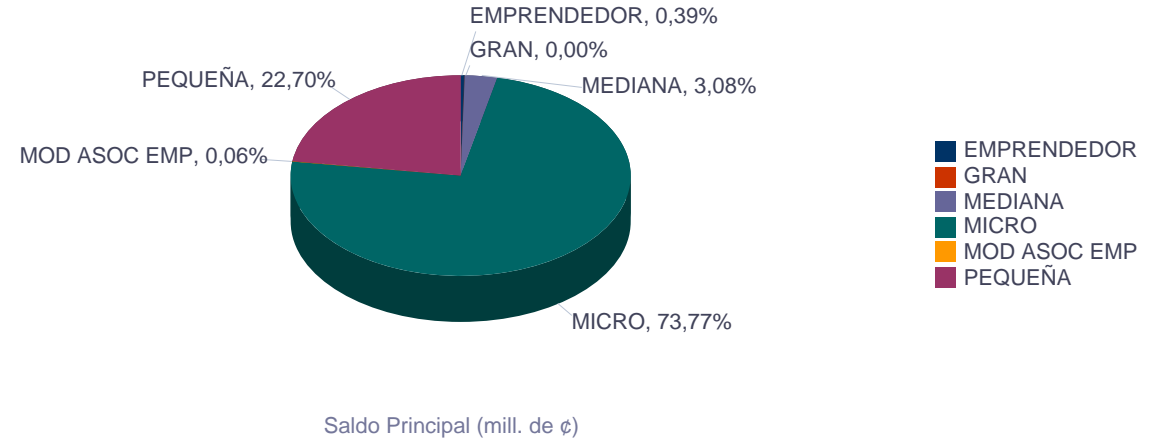
Región Socioeconómica



Actividad Económica



Tipo de Beneficiario



Fuente:

Sugef, con datos suministrados a la Secretaría Técnica del Sistema de Banca para el Desarrollo por parte de los operadores financieros.

Para mayor detalle de información visite el sitio web del SBD (www.sbdcr.com) en el apartado de SBD en [Cifras](#)

AVALES DEL FONDO NACIONAL DE DESARROLLO POR AÑO DE EMISION AL 31/10/2021 en colones sin céntimos

Estado del Aval	Años	# Avals Emitidos	Monto Original (Crédito)	Monto Aval Inicial	% Participación	% Cobertura Aval	Saldo Actual Avalado
VIGENTE	2009	2	76.800.000	51.550.000	0,2%	67,12%	19.296.513
	2010	29	594.777.500	377.664.703	1,2%	63,50%	22.087.082
	2011	46	774.191.667	486.856.526	1,5%	62,89%	93.775.033
	2012	74	1.081.720.203	636.518.187	2,0%	58,84%	130.979.796
	2013	58	826.158.712	503.337.399	1,6%	60,93%	169.352.012
	2014	31	731.451.640	320.990.424	1,0%	43,88%	124.832.524
	2015	195	2.589.511.668	1.123.200.599	3,5%	43,37%	352.849.262
	2016	171	2.345.883.344	1.009.878.802	3,1%	43,05%	468.626.416
	2017	205	4.086.402.659	1.514.560.708	4,7%	37,06%	911.658.605
	2018	304	3.097.264.708	1.210.014.665	3,8%	39,07%	795.292.765
	2019	275	3.165.184.283	1.112.554.044	3,5%	35,15%	863.430.075
	2020	187	2.852.269.911	1.303.181.621	4,1%	45,69%	1.096.782.043
2021	319	4.888.916.403	2.472.949.939	7,7%	50,58%	2.164.339.891	
Total VIGENTE		1896	27.110.532.698	12.123.257.616	37,7%	44,72%	7.213.302.016
EXITOSO	2008	1	1.250.000	625.000	0,0%	50,00%	
	2009	74	972.338.100	632.226.591	2,0%	65,02%	
	2010	200	2.580.976.653	1.638.882.946	5,1%	63,50%	
	2011	148	1.832.912.500	1.159.789.102	3,6%	63,28%	
	2012	135	2.206.125.798	1.383.104.370	4,3%	62,69%	
	2013	135	2.329.049.189	1.480.863.005	4,6%	63,58%	
	2014	112	3.227.998.000	1.785.877.513	5,6%	55,32%	
	2015	119	2.826.265.466	1.585.688.848	4,9%	56,11%	
	2016	45	1.039.287.334	571.042.827	1,8%	54,95%	
	2017	30	945.865.575	458.170.410	1,4%	48,44%	
	2018	101	528.822.212	245.433.184	0,8%	46,41%	0
	2019	72	442.356.353	181.212.668	0,6%	40,97%	0
2020	18	70.900.000	43.740.000	0,1%	61,69%		
Total EXITOSO		1190	19.004.147.179	11.166.656.465	34,7%	58,76%	0
EJECUTADO	2008	1	30.000.000	22.500.000	0,1%	75,00%	
	2009	78	1.305.193.000	933.950.402	2,9%	71,56%	
	2010	104	2.072.180.000	1.148.935.214	3,6%	55,45%	
	2011	102	1.744.159.963	1.200.643.444	3,7%	68,84%	
	2012	116	1.905.723.388	1.233.960.684	3,8%	64,75%	
	2013	113	2.270.033.341	1.461.412.143	4,5%	64,38%	
	2014	48	1.144.841.850	692.282.389	2,2%	60,47%	
	2015	101	1.389.431.389	684.451.121	2,1%	49,26%	
	2016	100	1.408.613.007	625.957.063	1,9%	44,44%	
	2017	62	1.139.941.375	477.604.209	1,5%	41,90%	
	2018	64	497.681.160	217.903.625	0,7%	43,78%	
	2019	37	215.470.361	101.479.133	0,3%	47,10%	
	2020	7	33.300.000	21.568.000	0,1%	64,77%	
2021	2	178.000.000	53.462.213	0,2%	30,03%		
Total EJECUTADO		935	15.334.568.834	8.876.109.639	27,6%	57,88%	
Total GENERAL		4032	61.449.248.711	32.166.023.719	100,0%	52,35%	7.213.302.016

Fuente:

Datos suministrados por la Secretaría Técnica del Sistema de Banca para el Desarrollo.