

CARTERA DE CRÉDITO CON RECURSOS DEL SISTEMA DE BANCA PARA EL DESARROLLO CARTERA ACTIVA OTORGADA A BENEFICIARIOS DE LA LEY 9274 POR FONDO, AL 31/10/2020 en colones sin céntimos

	Cantidad Operaciones	Saldo Principal	% Mora > 90 días	% Participación
FONADE	15.288	139.222.731.654	3,73%	31,1%
Colocado en 1er. Piso	173	1.637.002.480	55,54%	0,4%
NO SUPERVISADO	173	1.637.002.480	55,54%	0,4%
Colocado en 2do. Piso	15.115	137.585.729.174	3,11%	30,7%
SUPERVISADO	7.820	114.661.371.754	2,69%	25,6%
NO SUPERVISADO	7.295	22.924.357.420	5,22%	5,1%
FOFIDE	6.867	105.828.400.368	2,57%	23,6%
Colocado en 1er. Piso	6.208	96.478.541.154	2,72%	21,5%
SUPERVISADO	6.208	96.478.541.154	2,72%	21,5%
Colocado en 2do. Piso	659	9.349.859.214	0,99%	2,1%
SUPERVISADO	564	8.997.314.583	0,50%	2,0%
NO SUPERVISADO	95	352.544.631	13,57%	0,1%
FCD	9.456	45.020.889.805	4,27%	10,0%
Colocado en 1er. Piso	5.444	28.296.143.648	6,58%	6,3%
SUPERVISADO	5.444	28.296.143.648	6,58%	6,3%
Colocado en 2do. Piso	4.012	16.724.746.157	0,36%	3,7%
SUPERVISADO	686	8.096.522.143	0,00%	1,8%
NO SUPERVISADO	3.326	8.628.224.014	0,70%	1,9%
CREDES (59.ii)	19.158	147.056.847.179	1,50%	32,8%
Colocado en 1er. Piso	5.273	117.056.570.850	1,81%	26,1%
SUPERVISADO	5.273	117.056.570.850	1,81%	26,1%
Colocado en 2do. Piso	13.885	30.000.276.328	0,27%	6,7%
SUPERVISADO	495	7.731.547.653	0,00%	1,7%
NO SUPERVISADO	13.390	22.268.728.675	0,36%	5,0%
PROPIOS	1.502	10.971.742.443	6,18%	2,4%
Colocado en 1er. Piso	1.502	10.971.742.443	6,18%	2,4%
SUPERVISADO	1.501	10.968.028.142	6,18%	2,4%
NO SUPERVISADO	1	3.714.302	0,00%	0,0%
Total General	52.271	448.100.611.449	2,84%	100,0%

Fuente:

Sugef, con datos suministrados a la Secretaría Técnica del Sistema de Banca para el Desarrollo por parte de los operadores financieros.

Notas:

FONADE: Fondo Nacional de Desarrollo (Artículo 15, Ley 8634 y sus reformas)

FOFIDE: Fondo de Financiamiento para el Desarrollo (Artículo 31, Ley 8634 y sus reformas)

FCD: Fondo de Crédito para el Desarrollo (Artículos 36 Ley 9274, 59.i Ley 8634 y sus reformas)

CREDES: Créditos para Desarrollo (Artículos 53 Ley 9274, 59.i Ley 8634 y sus reformas)

Para mayor detalle de información visite el sitio web del SBD (www.sbdcr.com) en el apartado de SBD en [Cifras](#)

CARTERA DE CRÉDITO CON RECURSOS DEL SISTEMA DE BANCA PARA EL DESARROLLO CARTERA ACTIVA OTORGADA A BENEFICIARIOS DE LA LEY 9274 POR TIPO OPERADOR, AL 31/10/2020 en colones sin céntimos

	Cantidad Operaciones	Saldo Principal	% Mora > 90 días	% Participación
SUPERVISADO	27.991	392.286.039.928	2,66%	87,5%
BANCOS PRIVADOS Y COOPERATIVOS	6.175	135.641.388.238	1,59%	30,3%
FONADE	902	18.584.817.388	0,21%	4,1%
CREDES (59.ii)	5.273	117.056.570.850	1,81%	26,1%
BANCOS PÚBLICOS	16.270	181.786.760.387	4,05%	40,6%
FONADE	3.127	46.509.032.874	5,15%	10,4%
FOFIDE	6.208	96.478.541.154	2,72%	21,5%
FCD	5.444	28.296.143.648	6,58%	6,3%
PROPIOS	1.491	10.503.042.712	4,52%	2,3%
ORGANIZACIONES COOPERATIVAS DE AHORRO Y CREDITO	4.763	61.148.323.175	1,12%	13,6%
FONADE	3.440	43.531.756.125	1,47%	9,7%
FOFIDE	564	8.997.314.583	0,50%	2,0%
FCD	686	8.096.522.143	0,00%	1,8%
CREDES (59.ii)	73	522.730.323	0,00%	0,1%
VIVIENDA, FINANCIERAS Y OTRAS ENTIDADES	783	13.709.568.127	1,59%	3,1%
FONADE	351	6.035.765.367	0,24%	1,3%
CREDES (59.ii)	422	7.208.817.330	0,00%	1,6%
PROPIOS	10	464.985.430	43,72%	0,1%
NO SUPERVISADO	24.280	55.814.571.521	4,11%	12,5%
COOPERATIVAS SECTORIALES	18.151	43.425.567.688	1,07%	9,7%
FONADE	2.055	15.006.539.191	2,66%	3,3%
FCD	3.323	8.590.578.249	0,70%	1,9%
CREDES (59.ii)	12.773	19.828.450.248	0,04%	4,4%
EMPRESAS PRIVADAS FINANCIERAS NO SUPERVISADAS	79	835.003.957	0,00%	0,2%
FONADE	79	835.003.957	0,00%	0,2%
FINADE DIRECTO	173	1.637.002.480	55,54%	0,4%
FONADE	173	1.637.002.480	55,54%	0,4%
MICROFINANCIERAS	5.877	9.916.997.397	9,26%	2,2%
FONADE	5.161	7.082.814.272	11,25%	1,6%
FOFIDE	95	352.544.631	13,57%	0,1%
FCD	3	37.645.765	0,00%	0,0%
CREDES (59.ii)	617	2.440.278.428	3,04%	0,5%
PROPIOS	1	3.714.302	0,00%	0,0%
Total General	52.271	448.100.611.449	2,84%	100,0%

Fuente:

Sugef, con datos suministrados a la Secretaría Técnica del Sistema de Banca para el Desarrollo por parte de los operadores financieros.

Notas:

FONADE: Fondo Nacional de Desarrollo (Artículo 15, Ley 8634 y sus reformas)

FOFIDE: Fondo de Financiamiento para el Desarrollo (Artículo 31, Ley 8634 y sus reformas)

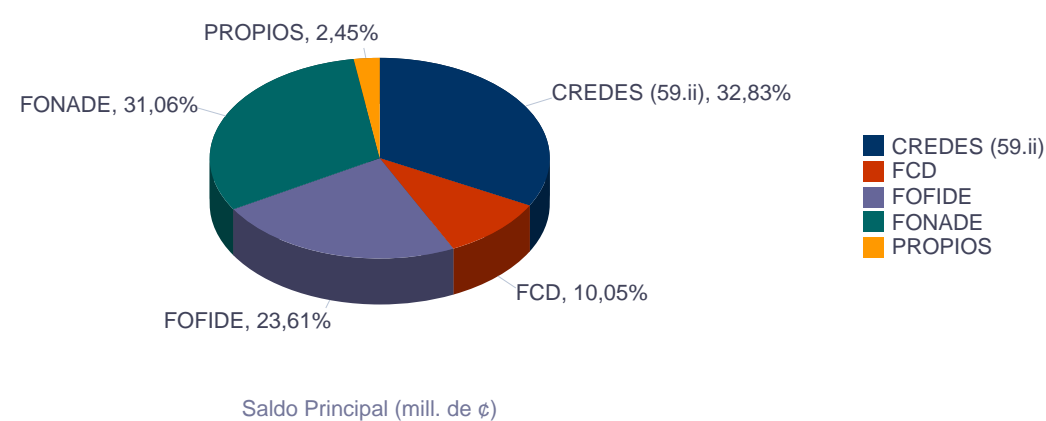
FCD: Fondo de Crédito para el Desarrollo (Artículos 36 Ley 9274, 59.i Ley 8634 y sus reformas)

CREDES: Créditos para Desarrollo (Artículos 53 Ley 9274, 59.i Ley 8634 y sus reformas)

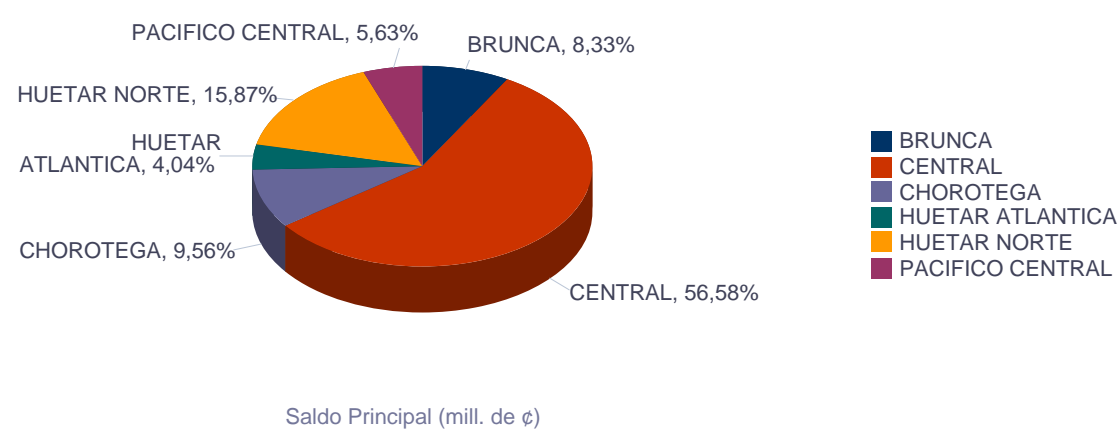
Para mayor detalle de información visite el sitio web del SBD (www.sbdcr.com) en el apartado de SBD en [Cifras](#)

CARTERA DE CRÉDITO CON RECURSOS DEL SISTEMA DE BANCA PARA EL DESARROLLO CARTERA ACTIVA OTORGADA A BENEFICIARIOS DE LA LEY 9274 AL 31/10/2020

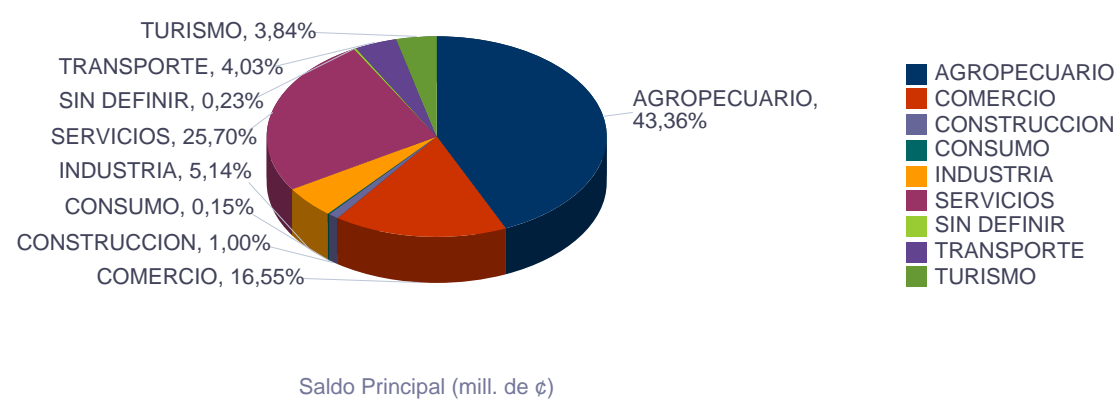
Origen de los Recursos



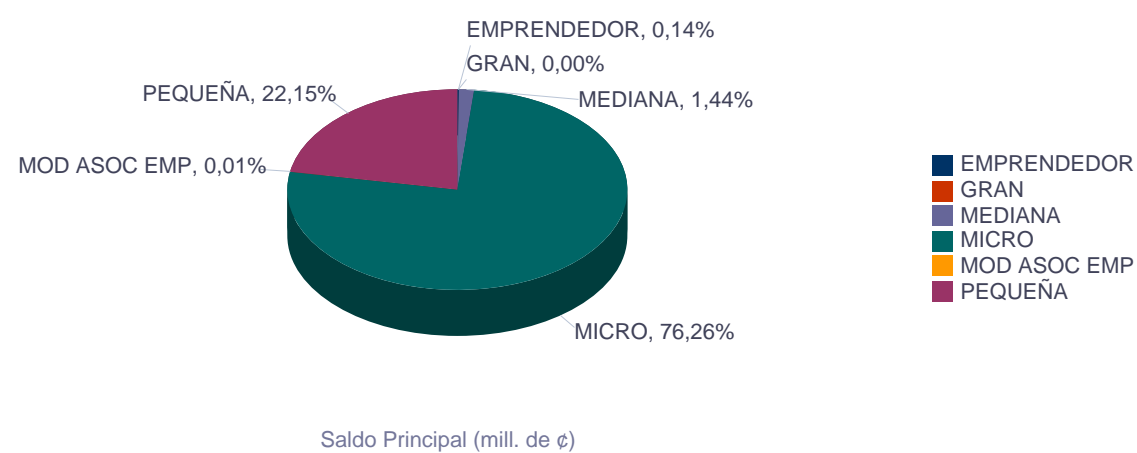
Región Socioeconómica



Actividad Económica



Tipo de Beneficiario



Fuente:

Sugef, con datos suministrados a la Secretaría Técnica del Sistema de Banca para el Desarrollo por parte de los operadores financieros.

Para mayor detalle de información visite el sitio web del SBD (www.sbdcr.com) en el apartado de SBD en [Cifras](#)

AVALES DEL FONDO NACIONAL DE DESARROLLO POR AÑO DE EMISION AL 31/10/2020 en colones sin céntimos

Estado del Aval	Años	# Avals Emitidos	Monto Original (Crédito)	Monto Aval Inicial	% Participación	% Cobertura Aval	Saldo Actual Avalado
VIGENTE	2009	6	160.050.000	113.987.500	0,4%	71,22%	26.455.388
	2010	57	1.032.491.188	650.934.660	2,2%	63,05%	70.813.794
	2011	79	1.159.880.785	745.929.652	2,6%	64,31%	184.032.668
	2012	120	1.887.359.001	1.169.321.972	4,0%	61,96%	381.471.607
	2013	80	1.114.417.893	687.935.297	2,4%	61,73%	319.969.575
	2014	62	1.373.926.490	703.312.869	2,4%	51,19%	355.205.199
	2015	272	3.923.691.201	1.746.308.157	6,0%	44,51%	916.357.344
	2016	213	3.214.205.299	1.440.894.497	4,9%	44,83%	971.153.879
	2017	231	4.523.822.399	1.733.545.135	6,0%	38,32%	1.261.022.755
	2018	364	3.593.497.218	1.408.743.271	4,8%	39,20%	1.059.956.298
	2019	333	3.338.141.118	1.271.061.586	4,4%	38,08%	1.149.117.818
2020	143	2.137.151.691	899.500.384	3,1%	42,09%	809.903.234	
Total VIGENTE		1960	27.458.634.283	12.571.474.980	43,2%	45,78%	7.505.459.560
EXITOSO	2008	1	1.250.000	625.000	0,0%	50,00%	
	2009	70	889.088.100	569.789.091	2,0%	64,09%	
	2010	174	2.162.162.965	1.379.787.989	4,7%	63,82%	
	2011	119	1.525.323.382	959.290.976	3,3%	62,89%	
	2012	98	1.561.935.000	965.176.266	3,3%	61,79%	
	2013	116	2.081.136.008	1.323.638.107	4,5%	63,60%	
	2014	86	2.671.298.000	1.448.414.428	5,0%	54,22%	
	2015	62	1.713.517.141	1.029.780.573	3,5%	60,10%	
	2016	19	374.879.939	227.805.692	0,8%	60,77%	
	2017	15	736.251.565	357.795.140	1,2%	48,60%	
	2018	62	188.910.837	109.105.103	0,4%	57,75%	
	2019	36	92.937.547	55.762.528	0,2%	60,00%	
2020	4	12.500.000	7.500.000	0,0%	60,00%		
Total EXITOSO		862	14.011.190.484	8.434.470.893	29,0%	60,20%	
EJECUTADO	2008	1	30.000.000	22.500.000	0,1%	75,00%	
	2009	78	1.305.193.000	933.950.402	3,2%	71,56%	
	2010	102	2.053.280.000	1.134.760.214	3,9%	55,27%	
	2011	98	1.666.059.963	1.142.068.444	3,9%	68,55%	
	2012	107	1.744.275.388	1.119.085.004	3,8%	64,16%	
	2013	110	2.229.687.341	1.434.039.143	4,9%	64,32%	
	2014	43	1.059.067.000	647.423.029	2,2%	61,13%	
	2015	79	1.093.473.680	564.267.838	1,9%	51,60%	
	2016	83	1.193.649.777	533.267.983	1,8%	44,68%	
	2017	50	953.161.145	396.373.051	1,4%	41,59%	
	2018	43	341.360.025	155.503.100	0,5%	45,55%	
2019	14	101.932.332	43.213.676	0,1%	42,39%		
Total EJECUTADO		808	13.771.139.651	8.126.451.882	27,9%	59,01%	
Total GENERAL		3630	55.240.964.418	29.132.397.756	100,0%	52,74%	7.505.459.560

Fuente:

Datos suministrados por la Secretaría Técnica del Sistema de Banca para el Desarrollo.