

CARTERA DE CRÉDITO CON RECURSOS DEL SISTEMA DE BANCA PARA EL DESARROLLO CARTERA ACTIVA OTORGADA A BENEFICIARIOS DE LA LEY 9274 POR FONDO, AL 31/10/2019 en colones sin céntimos

| | Cantidad Operaciones | Saldo Principal | % Mora > 90 días | % Participación |
|-----------------------|----------------------|------------------------|------------------|-----------------|
| FINADE | 16.480 | 132.575.988.626 | 5,01% | 32,6% |
| Colocado en 1er. Piso | 916 | 4.138.362.383 | 79,87% | 1,0% |
| NO SUPERVISADO | 916 | 4.138.362.383 | 79,87% | 1,0% |
| Colocado en 2do. Piso | 15.564 | 128.437.626.242 | 2,59% | 31,6% |
| SUPERVISADO | 7.775 | 105.809.945.605 | 2,20% | 26,0% |
| NO SUPERVISADO | 7.789 | 22.627.680.637 | 4,43% | 5,6% |
| FOFIDE | 5.968 | 97.481.029.228 | 2,39% | 23,9% |
| Colocado en 1er. Piso | 5.299 | 87.663.233.213 | 2,51% | 21,5% |
| SUPERVISADO | 5.299 | 87.663.233.213 | 2,51% | 21,5% |
| Colocado en 2do. Piso | 669 | 9.817.796.015 | 1,29% | 2,4% |
| SUPERVISADO | 576 | 9.507.496.831 | 1,15% | 2,3% |
| NO SUPERVISADO | 93 | 310.299.184 | 5,56% | 0,1% |
| FCD | 10.505 | 43.930.042.756 | 3,98% | 10,8% |
| Colocado en 1er. Piso | 7.066 | 29.654.080.875 | 5,55% | 7,3% |
| SUPERVISADO | 7.066 | 29.654.080.875 | 5,55% | 7,3% |
| Colocado en 2do. Piso | 3.439 | 14.275.961.881 | 0,72% | 3,5% |
| SUPERVISADO | 628 | 6.648.535.419 | 1,35% | 1,6% |
| NO SUPERVISADO | 2.811 | 7.627.426.462 | 0,16% | 1,9% |
| CREDES (59.ii) | 18.896 | 121.702.432.338 | 0,79% | 29,9% |
| Colocado en 1er. Piso | 5.118 | 95.240.948.330 | 0,94% | 23,4% |
| SUPERVISADO | 5.118 | 95.240.948.330 | 0,94% | 23,4% |
| Colocado en 2do. Piso | 13.778 | 26.461.484.008 | 0,23% | 6,5% |
| SUPERVISADO | 364 | 5.802.998.332 | 0,27% | 1,4% |
| NO SUPERVISADO | 13.414 | 20.658.485.676 | 0,22% | 5,1% |
| PROPIOS | 1.602 | 11.355.352.729 | 8,24% | 2,8% |
| Colocado en 1er. Piso | 1.602 | 11.355.352.729 | 8,24% | 2,8% |
| SUPERVISADO | 1.602 | 11.355.352.729 | 8,24% | 2,8% |
| Total General | 53.451 | 407.044.845.677 | 3,10% | 100,0% |

Fuente:

Sugef, con datos suministrados a la Secretaría Técnica del Sistema de Banca para el Desarrollo por parte de los operadores financieros.

Notas:

FINADE: Fideicomiso Nacional de Desarrollo (Artículo 15, Ley 9274)

FOFIDE: Fondo de Financiamiento para el Desarrollo (Artículo 31, Ley 9274)

FCD: Fondo de Crédito para el Desarrollo (Artículos 36 Ley 9274 y 59.i Ley 1644)

CREDES: Créditos para Desarrollo ((Artículos 53 Ley 9274 y 59.i Ley 1644))

**CARTERA DE CRÉDITO CON RECURSOS DEL
SISTEMA DE BANCA PARA EL DESARROLLO
CARTERA ACTIVA OTORGADA A
BENEFICIARIOS DE LA LEY 9274 POR TIPO
OPERADOR, AL 31/10/2019 en colones sin
céntimos**

| | Cantidad Operaciones | Saldo Principal | % Mora > 90 días | % Participación |
|--|----------------------|------------------------|------------------|-----------------|
| SUPERVISADO | 28.428 | 351.682.591.334 | 2,34% | 86,4% |
| BANCOS PRIVADOS Y COOPERATIVOS | 6.014 | 110.282.973.539 | 0,82% | 27,1% |
| FINADE | 896 | 15.042.025.209 | 0,00% | 3,7% |
| CREDES (59.ii) | 5.118 | 95.240.948.330 | 0,94% | 23,4% |
| BANCOS PÚBLICOS | 17.233 | 175.927.933.298 | 3,43% | 43,2% |
| FINADE | 3.300 | 47.990.419.976 | 2,88% | 11,8% |
| FOFIDE | 5.299 | 87.663.233.213 | 2,51% | 21,5% |
| FCD | 7.066 | 29.654.080.875 | 5,55% | 7,3% |
| PROPIOS | 1.568 | 10.620.199.234 | 7,58% | 2,6% |
| ORGANIZACIONES COOPERATIVAS DE AHORRO Y CREDITO | 4.409 | 52.405.502.873 | 2,18% | 12,9% |
| FINADE | 3.202 | 36.231.854.424 | 2,60% | 8,9% |
| FOFIDE | 576 | 9.507.496.831 | 1,15% | 2,3% |
| FCD | 628 | 6.648.535.419 | 1,35% | 1,6% |
| CREDES (59.ii) | 3 | 17.616.199 | 0,00% | 0,0% |
| VIVIENDA, FINANCIERAS Y OTRAS ENTIDADES | 772 | 13.066.181.623 | 1,12% | 3,2% |
| FINADE | 377 | 6.545.645.995 | 0,00% | 1,6% |
| CREDES (59.ii) | 361 | 5.785.382.132 | 0,27% | 1,4% |
| PROPIOS | 34 | 735.153.496 | 17,78% | 0,2% |
| NO SUPERVISADO | 25.023 | 55.362.254.343 | 7,92% | 13,6% |
| COOPERATIVAS SECTORIALES | 18.126 | 40.986.212.794 | 1,06% | 10,1% |
| FINADE | 2.496 | 15.058.808.267 | 2,72% | 3,7% |
| FCD | 2.811 | 7.627.426.462 | 0,16% | 1,9% |
| CREDES (59.ii) | 12.819 | 18.299.978.065 | 0,08% | 4,5% |
| EMPRESAS PRIVADAS FINANCIERAS NO SUPERVISADAS | 77 | 798.068.164 | 0,00% | 0,2% |
| FINADE | 77 | 798.068.164 | 0,00% | 0,2% |
| FINADE DIRECTO | 916 | 4.138.362.383 | 79,87% | 1,0% |
| FINADE | 916 | 4.138.362.383 | 79,87% | 1,0% |
| MICROFINANCIERAS | 5.904 | 9.439.611.002 | 6,81% | 2,3% |
| FINADE | 5.216 | 6.770.804.207 | 8,77% | 1,7% |
| FOFIDE | 93 | 310.299.184 | 5,56% | 0,1% |
| CREDES (59.ii) | 595 | 2.358.507.611 | 1,32% | 0,6% |
| Total General | 53.451 | 407.044.845.677 | 3,10% | 100,0% |

Fuente:

Sugef, con datos suministrados a la Secretaría Técnica del Sistema de Banca para el Desarrollo por parte de los operadores financieros.

Notas:

FINADE: Fideicomiso Nacional de Desarrollo (Artículo 15, Ley 9274)

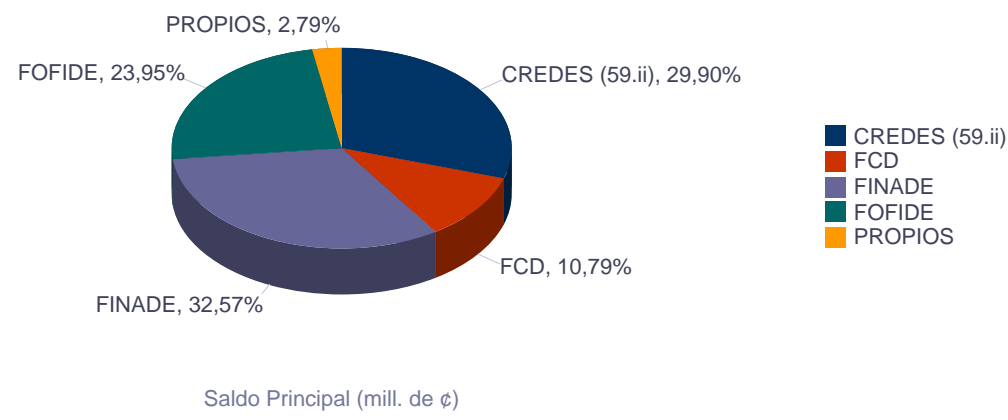
FOFIDE: Fondo de Financiamiento para el Desarrollo (Artículo 31, Ley 9274)

FCD: Fondo de Crédito para el Desarrollo (Artículos 36 Ley 9274 y 59.i Ley 1644)

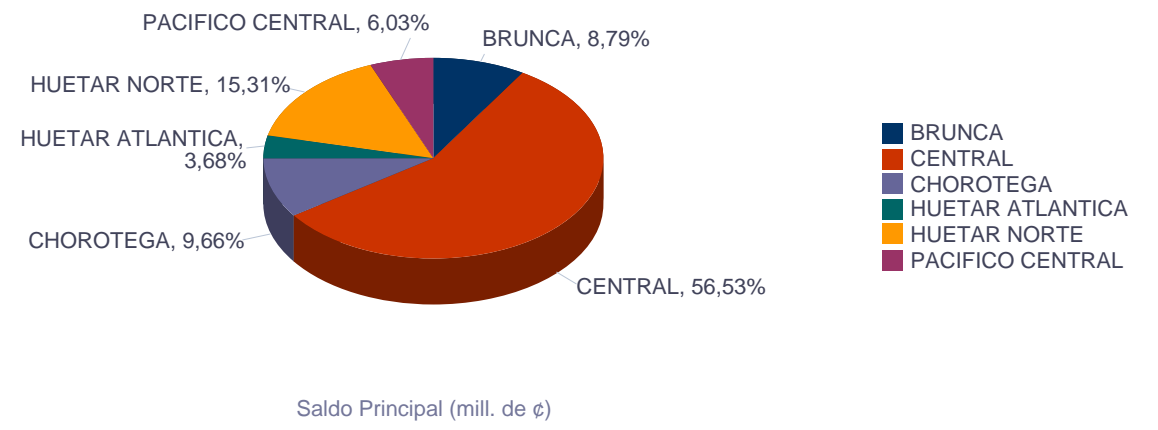
CREDES: Créditos para Desarrollo ((Artículos 53 Ley 9274 y 59.i Ley 1644))

CARTERA DE CRÉDITO CON RECURSOS DEL SISTEMA DE BANCA PARA EL DESARROLLO CARTERA ACTIVA OTORGADA A BENEFICIARIOS DE LA LEY 9274 AL 31/10/2019

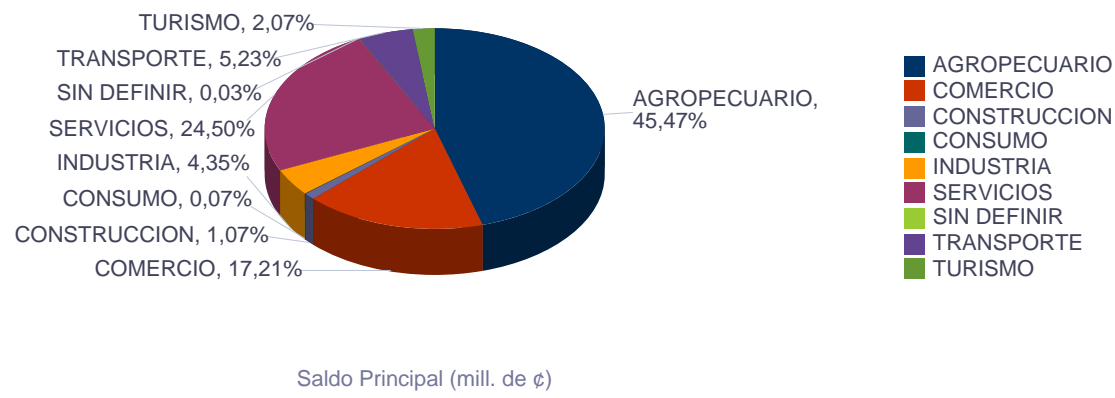
Origen de los Recursos



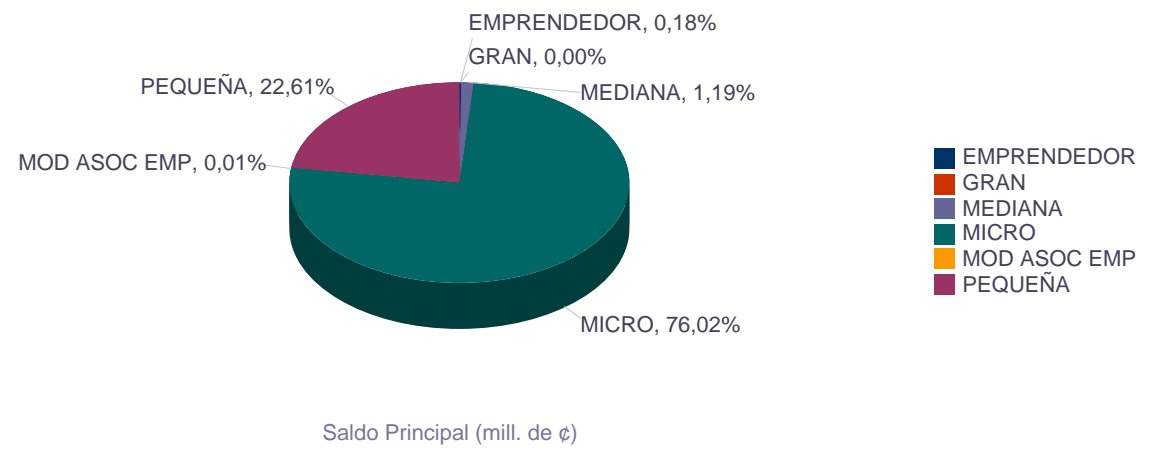
Región Socioeconómica



Actividad Económica



Tipo de Beneficiario



Fuente: Sugef, con datos suministrados a la Secretaría Técnica del Sistema de Banca para el Desarrollo por parte de los operadores financieros.

FONDO DE AVALES DEL FIDEICOMISO NACIONAL DE DESARROLLO POR AÑO DE EMISION AL 31/10/2019 en colones sin céntimos

| Estado del Aval | Años | # Avales Emitidos | Monto Original (Crédito) | Monto Aval Inicial | % Participación | % Cobertura Aval | Saldo Actual Avalado |
|------------------------|------|----------------------|-----------------------------|-----------------------|--------------------|------------------------|-------------------------|
| VIGENTE | 2009 | 10 | 249.719.100 | 155.532.050 | 0,6% | 62,28% | 49.557.920 |
| | 2010 | 60 | 1.085.491.188 | 689.286.916 | 2,4% | 63,50% | 126.511.448 |
| | 2011 | 85 | 1.260.306.355 | 816.263.112 | 2,9% | 64,77% | 251.160.559 |
| | 2012 | 127 | 2.006.339.001 | 1.236.515.286 | 4,4% | 61,63% | 462.033.187 |
| | 2013 | 93 | 1.290.532.893 | 792.058.342 | 2,8% | 61,37% | 408.219.880 |
| | 2014 | 84 | 1.667.436.490 | 852.567.869 | 3,0% | 51,13% | 418.655.272 |
| | 2015 | 300 | 4.310.961.091 | 1.961.956.997 | 7,0% | 45,51% | 1.157.152.908 |
| | 2016 | 242 | 3.562.075.457 | 1.603.222.832 | 5,7% | 45,01% | 1.176.354.176 |
| | 2017 | 253 | 5.149.211.339 | 1.983.544.975 | 7,0% | 38,52% | 1.631.271.678 |
| | 2018 | 422 | 4.057.874.711 | 1.627.419.853 | 5,8% | 40,11% | 1.441.088.785 |
| | 2019 | 305 | 3.360.152.210 | 1.227.552.162 | 4,4% | 36,53% | 1.185.357.015 |
| Total VIGENTE | | 1981 | 28.000.099.835 | 12.945.920.394 | 45,9% | 46,24% | 8.307.362.829 |
| EXITOSO | 2008 | 1 | 1.250.000 | 625.000 | 0,0% | 50,00% | |
| | 2009 | 66 | 799.419.000 | 528.244.541 | 1,9% | 66,08% | |
| | 2010 | 173 | 2.157.162.965 | 1.376.037.989 | 4,9% | 63,79% | |
| | 2011 | 119 | 1.525.323.382 | 959.290.976 | 3,4% | 62,89% | |
| | 2012 | 97 | 1.531.405.000 | 952.888.016 | 3,4% | 62,22% | 0 |
| | 2013 | 109 | 2.001.471.008 | 1.283.805.607 | 4,6% | 64,14% | 0 |
| | 2014 | 66 | 2.401.688.000 | 1.313.609.428 | 4,7% | 54,70% | 0 |
| | 2015 | 57 | 1.609.817.141 | 962.930.573 | 3,4% | 59,82% | 0 |
| | 2016 | 18 | 354.879.939 | 212.805.692 | 0,8% | 59,97% | |
| | 2017 | 13 | 507.551.565 | 263.445.140 | 0,9% | 51,91% | |
| | 2018 | 34 | 65.998.000 | 42.148.800 | 0,1% | 63,86% | 0 |
| 2019 | 4 | 8.400.000 | 5.040.000 | 0,0% | 60,00% | 0 | |
| Total EXITOSO | | 757 | 12.964.366.000 | 7.900.871.762 | 28,0% | 60,94% | 0 |
| EJECUTADO | 2008 | 1 | 30.000.000 | 22.500.000 | 0,1% | 75,00% | 0 |
| | 2009 | 78 | 1.305.193.000 | 933.950.402 | 3,3% | 71,56% | |
| | 2010 | 100 | 2.005.280.000 | 1.100.160.214 | 3,9% | 54,86% | |
| | 2011 | 92 | 1.565.634.393 | 1.071.735.372 | 3,8% | 68,45% | |
| | 2012 | 101 | 1.655.825.388 | 1.064.179.940 | 3,8% | 64,27% | |
| | 2013 | 104 | 2.133.237.341 | 1.369.748.598 | 4,9% | 64,21% | 0 |
| | 2014 | 41 | 1.035.167.000 | 632.973.029 | 2,2% | 61,15% | |
| | 2015 | 58 | 884.430.290 | 468.452.998 | 1,7% | 52,97% | 0 |
| | 2016 | 56 | 876.828.290 | 390.850.169 | 1,4% | 44,58% | 0 |
| | 2017 | 33 | 547.346.705 | 219.295.211 | 0,8% | 40,07% | |
| | 2018 | 17 | 125.809.286 | 55.088.601 | 0,2% | 43,79% | 0 |
| 2019 | 2 | 3.000.000 | 1.800.000 | 0,0% | 60,00% | 0 | |
| Total EJECUTADO | | 683 | 12.167.751.693 | 7.330.734.532 | 26,0% | 60,25% | 0 |
| Total GENERAL | | 3421 | 53.132.217.527 | 28.177.526.688 | 100,0% | 53,03% | 8.307.362.829 |

Fuente:

Sugef, con datos suministrados a la Secretaría Técnica del Sistema de Banca para el Desarrollo por parte del FINADE.