

**CARTERA DE CREDITO CON RECURSOS DEL SISTEMA DE BANCA PARA EL DESARROLLO
COLOCACIONES OTORGADAS A BENEFICIARIOS DE LA LEY 9274
POR FONDO, AL 31 DE OCTUBRE 2016**
en colones sin céntimos

	Cantidad Operaciones	Monto Formalizado	Saldo Principal	Porcentaje Mora > 90d	% Participación
FINADE	14.492	78.028.096.593	67.054.485.025	9,45%	30,33%
Colocado por el Fondo	1.512	8.020.148.815	7.419.488.287	73,30%	3,12%
Colocado por Operadores de 2do Piso	12.980	70.007.947.778	59.634.996.738	1,51%	27,21%
SUPERVISADO	4.206	48.465.456.798	41.217.960.769	1,58%	18,84%
NO SUPERVISADO	8.774	21.542.490.980	18.417.035.969	1,33%	8,37%
FOFIDE	4.314	75.811.265.685	63.821.562.502	1,80%	29,47%
Colocado por el Fondo	4.229	74.550.737.685	62.614.568.848	1,84%	28,98%
Colocado por Operadores de 2do Piso	85	1.260.528.000	1.206.993.654	0,00%	0,49%
SUPERVISADO	45	939.228.000	917.850.033	0,00%	0,37%
NO SUPERVISADO	40	321.300.000	289.143.620	0,00%	0,12%
FCD	5.852	26.746.173.539	25.431.889.786	0,22%	10,40%
Colocado por el Fondo	3.613	18.951.581.558	17.957.384.177	0,31%	7,37%
Colocado por Operadores de 2do Piso	2.239	7.794.591.981	7.474.505.609	0,00%	3,03%
SUPERVISADO	117	3.636.212.000	3.477.948.618	0,00%	1,41%
NO SUPERVISADO	2.122	4.158.379.981	3.996.556.991	0,00%	1,62%
CREDES (59.ii)	3.769	76.691.098.480	34.912.950.051	0,45%	29,81%
Colocado por el Fondo	1.235	14.186.239.002	10.319.862.596	0,80%	5,51%
Colocado por Operadores de 2do Piso	2.534	62.504.859.478	24.593.087.455	0,31%	24,29%
SUPERVISADO	26	365.857.085	359.199.893	0,00%	0,14%
NO SUPERVISADO	2.508	62.139.002.393	24.233.887.561	0,31%	24,15%
Total general	28.427	257.276.634.297	191.220.887.364	4,03%	100,00%

Fuente:

Sugef, con datos suministrados a la Secretaría Técnica del Sistema de Banca para el Desarrollo por parte de los operadores financieros.

Notas:

FINADE: Fideicomiso Nacional de Desarrollo (Artículo 15, Ley 9274)

FOFIDE: Fondo de Financiamiento para el Desarrollo (Artículo 31, Ley 9274)

FCD: Fondo de Crédito para el Desarrollo (Artículos 36 Ley 9274 y 59.i Ley 1644)

CREDES: Créditos para Desarrollo (Artículos 53 Ley 9274 y 59.i Ley 1644))

**CARTERA DE CREDITO CON RECURSOS DEL SISTEMA DE BANCA PARA EL DESARROLLO
COLOCACIONES OTORGADAS A BENEFICIARIOS DE LA LEY 9274
POR TIPO OPERADOR, AL 31 DE OCTUBRE 2016**

en colones sin céntimos

	Cantidad Operaciones	Monto Formalizado	Saldo Principal	Porcentaje Mora > 90d	% Participación
SUPERVISADO	13.471	161.095.312.128	136.864.774.936	1,42%	62,62%
BANCOS PUBLICOS	9.161	107.039.628.440	92.443.725.630	1,38%	41,60%
FINADE	1.319	13.537.309.197	11.871.772.605	0,56%	5,26%
FOFIDE	4.229	74.550.737.685	62.614.568.848	1,84%	28,98%
FCD	3.613	18.951.581.558	17.957.384.177	0,31%	7,37%
BANCOS PRIVADOS Y COOPERATIVOS	1.300	14.558.201.390	10.691.813.130	0,78%	5,66%
FINADE	65	371.962.388	371.950.534	0,00%	0,14%
CREDES (59.ii)	1.235	14.186.239.002	10.319.862.596	0,80%	5,51%
ORGANIZACIONES COOPERATIVAS DE AHORRO Y CREDITO	2.682	34.066.016.931	29.727.796.727	1,97%	13,24%
FINADE	2.520	29.490.576.931	25.331.998.075	2,32%	11,46%
FOFIDE	45	939.228.000	917.850.033	0,00%	0,37%
FCD	117	3.636.212.000	3.477.948.618	0,00%	1,41%
VIVIENDA, FINANCIERAS Y OTRAS ENTIDADES	328	5.431.465.367	4.001.439.448	0,00%	2,11%
FINADE	302	5.065.608.282	3.642.239.555	0,00%	1,97%
CREDES (59.ii)	26	365.857.085	359.199.893	0,00%	0,14%
NO SUPERVISADO	14.956	96.181.322.169	54.356.112.428	10,59%	37,38%
AGENTES COLOCADORES	1.403	5.079.362.386	4.947.524.830	1,22%	1,97%
FCD	161	608.843.768	528.054.595	0,00%	0,24%
CREDES (59.ii)	1.242	4.470.518.618	4.419.470.234	1,37%	1,74%
COOPERATIVAS NO SUPERVISADAS	6.142	73.072.898.716	34.335.704.772	0,33%	28,40%
FINADE	2.990	12.192.378.728	11.340.876.302	1,01%	4,74%
FCD	1.961	3.549.536.213	3.468.502.396	0,00%	1,38%
CREDES (59.ii)	1.191	57.330.983.775	19.526.326.075	0,00%	22,28%
MICROFINANCIERAS	5.899	10.008.912.252	7.653.394.540	1,90%	3,89%
FINADE	5.784	9.350.112.252	7.076.159.667	1,84%	3,63%
FOFIDE	40	321.300.000	289.143.620	0,00%	0,12%
CREDES (59.ii)	75	337.500.000	288.091.252	5,08%	0,13%
FIDEICOMISO NACIONAL DE DESARROLLO	1.512	8.020.148.815	7.419.488.287	73,30%	3,12%
FINADE	1.512	8.020.148.815	7.419.488.287	73,30%	3,12%
Total general	28.427	257.276.634.297	191.220.887.364	4,03%	100,00%

Fuente:

Sugef, con datos suministrados a la Secretaría Técnica del Sistema de Banca para el Desarrollo por parte de los operadores financieros.

Notas:

FINADE: Fideicomiso Nacional de Desarrollo (Artículo 15, Ley 9274)

FOFIDE: Fondo de Financiamiento para el Desarrollo (Artículo 31, Ley 9274)

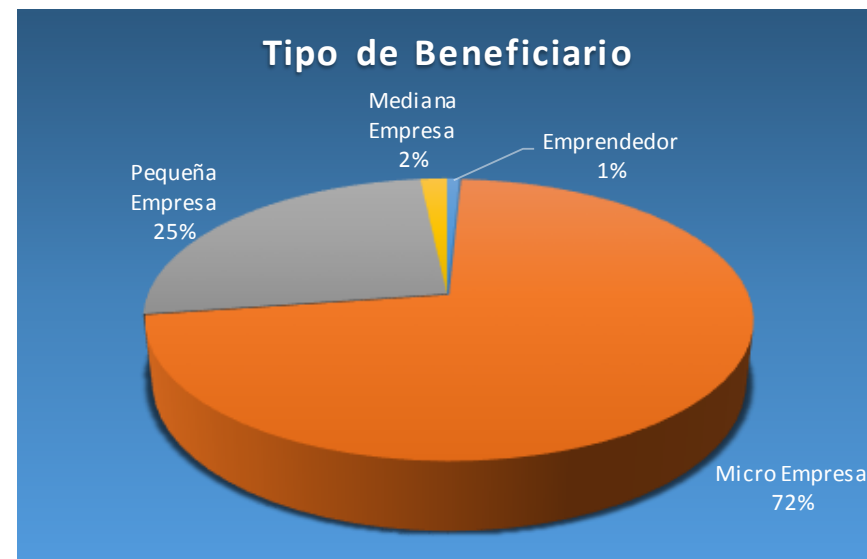
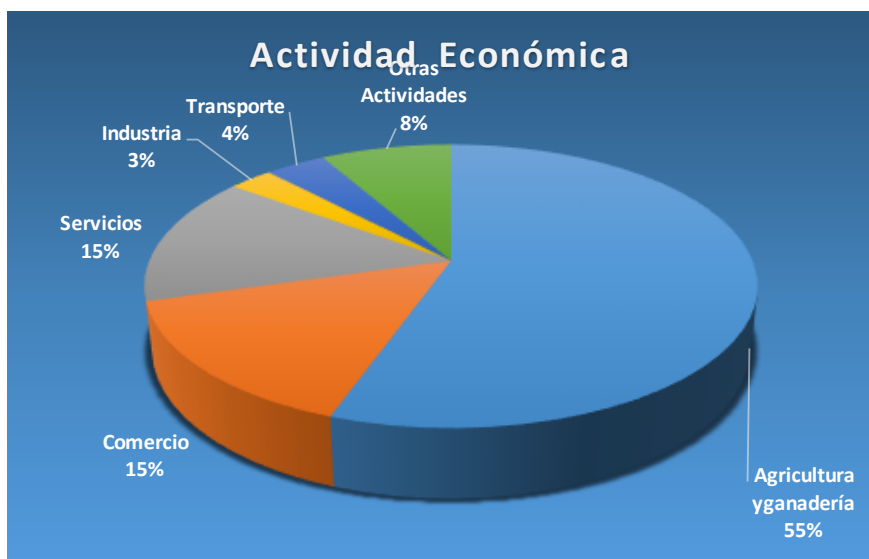
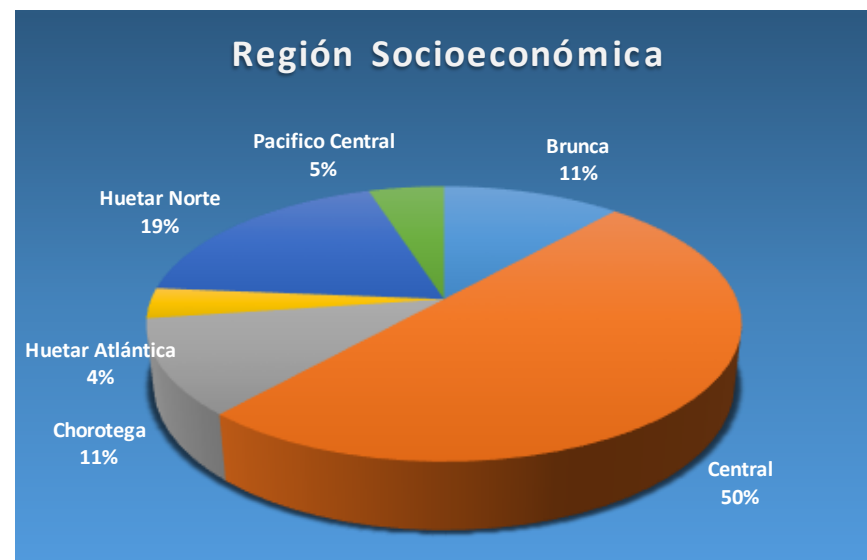
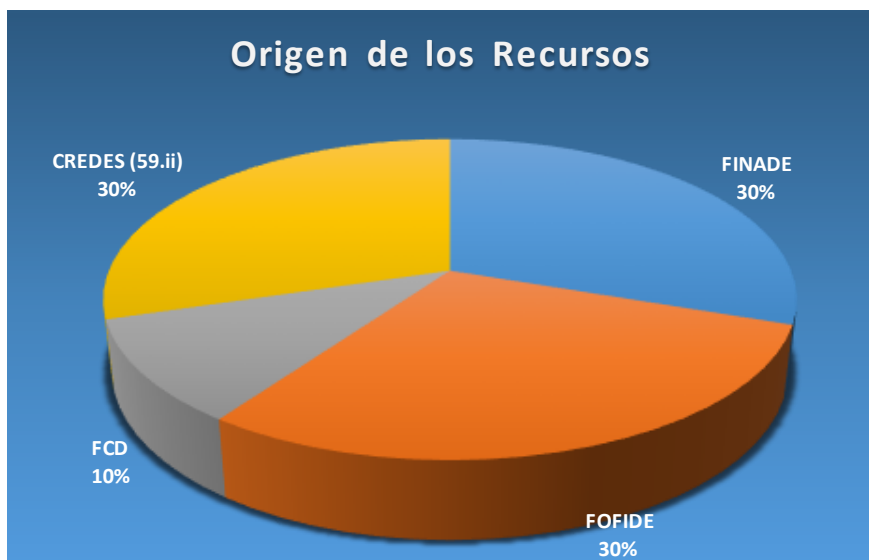
FCD: Fondo de Crédito para el Desarrollo (Artículos 36 Ley 9274 y 59.i Ley 1644)

CREDES: Créditos para Desarrollo (Artículos 53 Ley 9274 y 59.i Ley 1644)

CARTERA DE CREDITO CON RECURSOS DEL SISTEMA DE BANCA PARA EL DESARROLLO COLOCACIONES OTORGADAS A BENEFICIARIOS DE LA LEY 9274

AL 31 DE OCTUBRE 2016

en porcentajes



Fuente:

Sugef, con datos suministrados a la Secretaría Técnica del Sistema de Banca para el Desarrollo por parte de los operadores financieros.

FONDO DE AVALES DEL FIDEICOMISO NACIONAL DE DESARROLLO POR AÑO DE EMISION AL 31 DE OCTUBRE 2016

en colones sin céntimos

Estado del Aval	Años	# Avales Emitidos	Monto Original (Crédito)	Monto Aval Inicial	% Participación	% Cobertura Aval	Saldo Actual Avalado
Vigente		1.500	23.923.845.069	13.243.811.288	64,97%	55,36%	9.911.316.962
	2008						
	2009	26	512.092.000	333.628.113	1,64%	65,15%	180.887.009
	2010	115	1.880.676.153	1.154.802.722	5,66%	61,40%	542.200.466
	2011	134	1.783.386.832	1.157.297.556	5,68%	64,89%	683.537.543
	2012	227	3.639.617.946	2.280.551.349	11,19%	62,66%	1.490.348.204
	2013	208	2.885.941.209	1.704.022.793	8,36%	59,05%	1.121.901.934
	2014	141	2.876.942.665	1.633.524.125	8,01%	56,78%	1.274.478.389
	2015	403	6.522.449.390	3.232.981.964	15,86%	49,57%	2.938.634.070
	2016	246	3.822.738.876	1.747.002.666	8,57%	45,70%	1.679.329.347
Exitoso		414	7.493.798.490	4.594.694.578	22,54%	61,31%	
	2008	1	1.250.000	625.000	0,00%	50,00%	
	2009	53	599.915.000	396.653.526	1,95%	66,12%	
	2010	130	1.568.178.000	1.027.338.829	5,04%	65,51%	
	2011	87	1.167.381.640	729.520.720	3,58%	62,49%	
	2012	53	847.359.203	502.797.307	2,47%	59,34%	
	2013	41	1.142.444.390	804.323.993	3,95%	70,40%	
	2014	37	1.869.998.825	958.987.801	4,70%	51,28%	
	2015	11	272.271.433	155.697.403	0,76%	57,18%	
	2016	1	25.000.000	18.750.000			
Ejecutado		205	3.831.567.352	2.547.227.512	12,50%	66,48%	
	2008						
	2009	18	259.900.000	178.905.000	0,88%	68,84%	
	2010	30	322.930.000	207.805.398	1,02%	64,35%	
	2011	50	847.219.658	590.356.815	2,90%	69,68%	
	2012	40	673.640.353	442.394.501	2,17%	65,67%	
	2013	54	1.370.527.341	921.127.399	4,52%	67,21%	
	2014	13	357.350.000	206.638.400	1,01%	57,83%	
	2015						
	2016						
Total general		2.119	35.249.210.911	20.385.733.379	100,00%	57,83%	9.911.316.962

Fuente:

Sugef, con datos suministrados a la Secretaría Técnica del Sistema de Banca para el Desarrollo por parte del FINADE.