

CARTERA DE CRÉDITO CON RECURSOS DEL SISTEMA DE BANCA PARA EL DESARROLLO CARTERA ACTIVA OTORGADA A BENEFICIARIOS DE LA LEY 9274 POR FONDO, AL 30/11/2021 en colones sin céntimos

	Cantidad Operaciones	Saldo Principal	% Mora > 90 días	% Participación
FONADE	14.828	157.808.160.323	3,87%	29,5%
Colocado en 1er. Piso	173	1.479.795.951	64,53%	0,3%
NO SUPERVISADO	173	1.479.795.951	64,53%	0,3%
Colocado en 2do. Piso	14.655	156.328.364.372	3,30%	29,2%
SUPERVISADO	7.902	135.077.895.433	3,16%	25,2%
NO SUPERVISADO	6.753	21.250.468.939	4,19%	4,0%
FOFIDE	7.792	123.435.907.651	2,16%	23,0%
Colocado en 1er. Piso	7.055	110.523.581.119	2,25%	20,6%
SUPERVISADO	7.055	110.523.581.119	2,25%	20,6%
Colocado en 2do. Piso	737	12.912.326.532	1,45%	2,4%
SUPERVISADO	640	12.492.223.905	1,14%	2,3%
NO SUPERVISADO	97	420.102.627	10,83%	0,1%
FCD	7.528	44.473.101.354	3,95%	8,3%
Colocado en 1er. Piso	4.013	29.015.237.753	5,65%	5,4%
SUPERVISADO	4.013	29.015.237.753	5,65%	5,4%
Colocado en 2do. Piso	3.515	15.457.863.601	0,77%	2,9%
SUPERVISADO	692	9.191.590.898	1,11%	1,7%
NO SUPERVISADO	2.823	6.266.272.703	0,26%	1,2%
CREDES (59.ii)	20.892	199.016.592.895	1,64%	37,2%
Colocado en 1er. Piso	7.288	168.235.324.161	1,85%	31,4%
SUPERVISADO	7.288	168.235.324.161	1,85%	31,4%
Colocado en 2do. Piso	13.604	30.781.268.735	0,45%	5,7%
SUPERVISADO	586	7.455.814.038	0,38%	1,4%
NO SUPERVISADO	13.018	23.325.454.697	0,48%	4,4%
PROPIOS	1.382	10.915.585.498	13,75%	2,0%
Colocado en 1er. Piso	1.382	10.915.585.498	13,75%	2,0%
SUPERVISADO	1.364	10.689.623.241	14,04%	2,0%
NO SUPERVISADO	18	225.962.257	0,00%	0,0%
Total General	52.422	535.649.347.722	2,85%	100,0%

Fuente:

Sugef, con datos suministrados a la Secretaría Técnica del Sistema de Banca para el Desarrollo por parte de los operadores financieros.

Notas:

FONADE: Fondo Nacional de Desarrollo (Artículo 15, Ley 8634 y sus reformas)

FOFIDE: Fondo de Financiamiento para el Desarrollo (Artículo 31, Ley 8634 y sus reformas)

FCD: Fondo de Crédito para el Desarrollo (Artículos 36 Ley 9274, 59.i Ley 8634 y sus reformas)

CREDES: Créditos para Desarrollo (Artículos 53 Ley 9274, 59.i Ley 8634 y sus reformas)

Para mayor detalle de información visite el sitio web del SBD (www.sbdcr.com) en el apartado de SBD en [Cifras](#)

CARTERA DE CRÉDITO CON RECURSOS DEL SISTEMA DE BANCA PARA EL DESARROLLO CARTERA ACTIVA OTORGADA A BENEFICIARIOS DE LA LEY 9274 POR TIPO OPERADOR, AL 30/11/2021 en colones sin céntimos

	Cantidad Operaciones	Saldo Principal	% Mora > 90 días	% Participación
SUPERVISADO	29.540	482.681.290.548	2,75%	90,1%
BANCOS PRIVADOS Y COOPERATIVOS	8.328	194.024.085.990	1,82%	36,2%
FONADE	1.040	25.788.761.829	1,63%	4,8%
CREDES (59.ii)	7.288	168.235.324.161	1,85%	31,4%
BANCOS PÚBLICOS	15.069	192.733.613.531	3,96%	36,0%
FONADE	2.644	42.715.870.369	5,06%	8,0%
FOFIDE	7.055	110.523.581.119	2,25%	20,6%
FCD	4.013	29.015.237.753	5,65%	5,4%
PROPIOS	1.357	10.478.924.289	12,85%	2,0%
ORGANIZACIONES COOPERATIVAS DE AHORRO Y CREDITO	5.216	79.838.603.075	2,32%	14,9%
FONADE	3.783	57.469.126.166	2,75%	10,7%
FOFIDE	640	12.492.223.905	1,14%	2,3%
FCD	692	9.191.590.898	1,11%	1,7%
CREDES (59.ii)	101	685.662.106	4,18%	0,1%
VIVIENDA, FINANCIERAS Y OTRAS ENTIDADES	927	16.084.987.953	1,57%	3,0%
FONADE	435	9.104.137.069	1,08%	1,7%
CREDES (59.ii)	485	6.770.151.931	0,00%	1,3%
PROPIOS	7	210.698.952	73,19%	0,0%
NO SUPERVISADO	22.882	52.968.057.174	3,81%	9,9%
COOPERATIVAS DE PRODUCTORES	17.686	41.745.818.527	0,63%	7,8%
FONADE	2.305	14.129.792.657	1,67%	2,6%
FCD	2.819	6.225.121.619	0,26%	1,2%
CREDES (59.ii)	12.562	21.390.904.251	0,06%	4,0%
EMPRESAS PRIVADAS FINANCIERAS NO SUPERVISADAS	67	575.244.672	1,34%	0,1%
FONADE	67	575.244.672	1,34%	0,1%
FONADE DIRECTO	173	1.479.795.951	64,53%	0,3%
FONADE	173	1.479.795.951	64,53%	0,3%
MICROFINANCIERAS	4.956	9.167.198.024	8,63%	1,7%
FONADE	4.381	6.545.431.609	9,87%	1,2%
FOFIDE	97	420.102.627	10,83%	0,1%
FCD	4	41.151.085	0,00%	0,0%
CREDES (59.ii)	456	1.934.550.446	5,14%	0,4%
PROPIOS	18	225.962.257	0,00%	0,0%
Total General	52.422	535.649.347.722	2,85%	100,0%

Fuente:

Sugef, con datos suministrados a la Secretaría Técnica del Sistema de Banca para el Desarrollo por parte de los operadores financieros.

Notas:

FONADE: Fondo Nacional de Desarrollo (Artículo 15, Ley 8634 y sus reformas)

FOFIDE: Fondo de Financiamiento para el Desarrollo (Artículo 31, Ley 8634 y sus reformas)

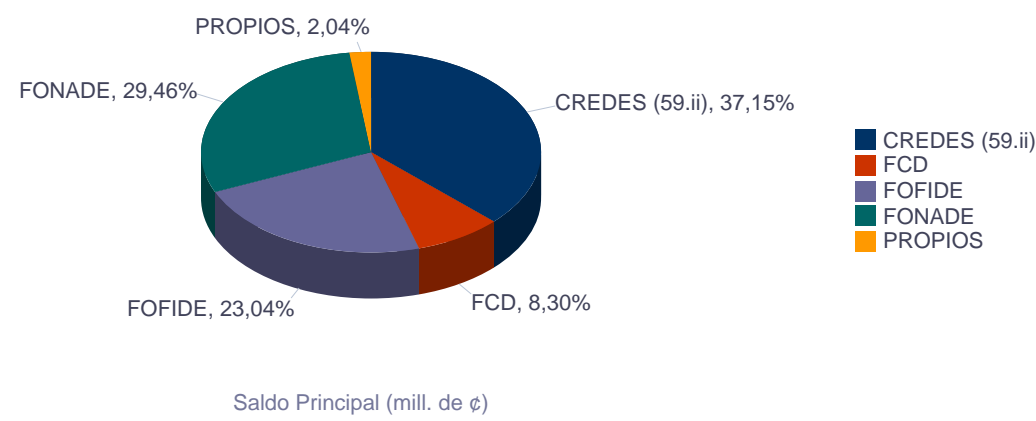
FCD: Fondo de Crédito para el Desarrollo (Artículos 36 Ley 9274, 59.i Ley 8634 y sus reformas)

CREDES: Créditos para Desarrollo (Artículos 53 Ley 9274, 59.i Ley 8634 y sus reformas)

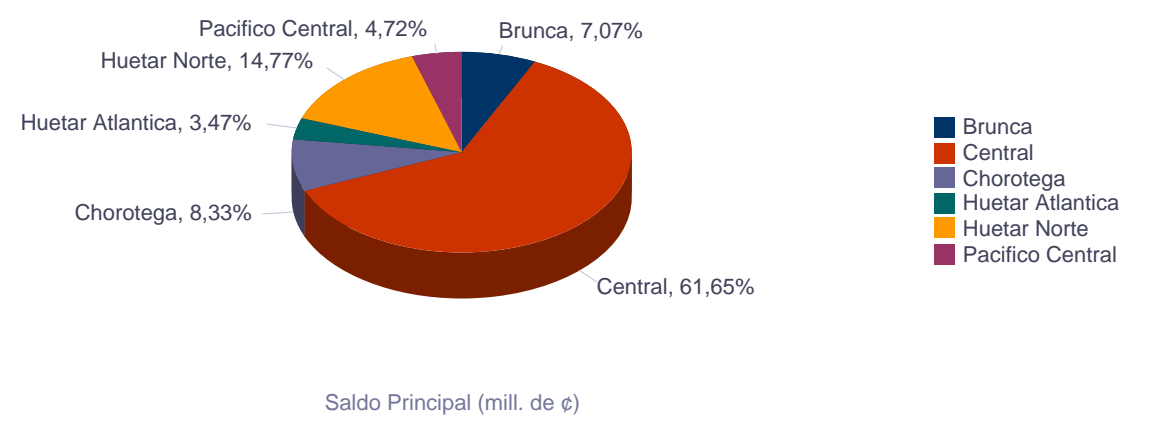
Para mayor detalle de información visite el sitio web del SBD (www.sbdcr.com) en el apartado de SBD en [Cifras](#)

CARTERA DE CRÉDITO CON RECURSOS DEL SISTEMA DE BANCA PARA EL DESARROLLO CARTERA ACTIVA OTORGADA A BENEFICIARIOS DE LA LEY 9274 AL 30/11/2021

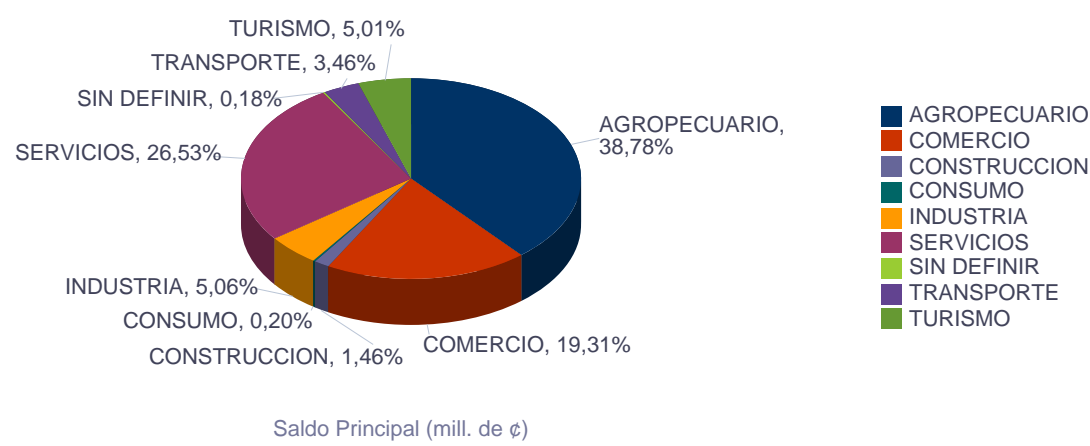
Origen de los Recursos



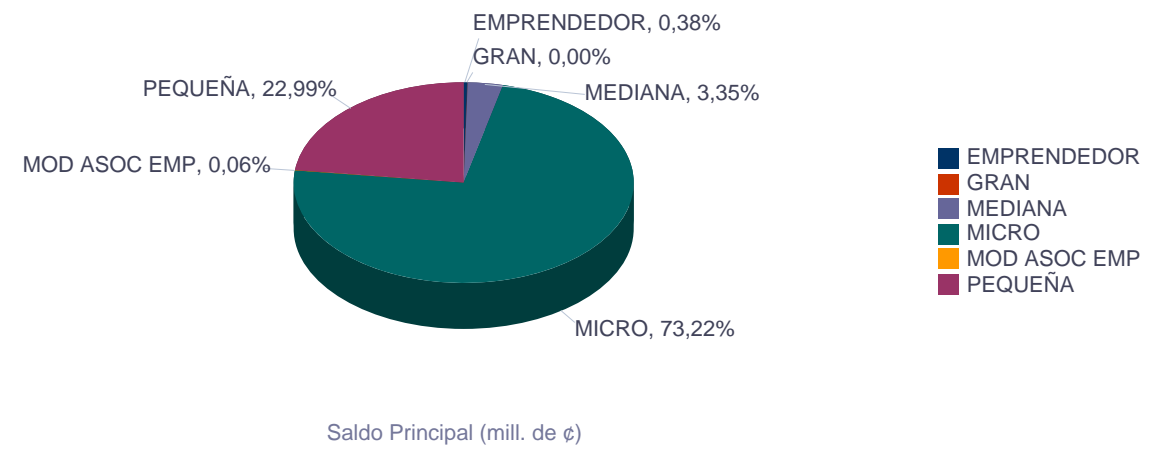
Región Socioeconómica



Actividad Económica



Tipo de Beneficiario



Fuente:

Sugef, con datos suministrados a la Secretaría Técnica del Sistema de Banca para el Desarrollo por parte de los operadores financieros.

Para mayor detalle de información visite el sitio web del SBD (www.sbdcr.com) en el apartado de SBD en [Cifras](#)

AVALES DEL FONDO NACIONAL DE DESARROLLO POR AÑO DE EMISION AL 30/11/2021 en colones sin céntimos

Estado del Aval	Años	# Avals Emitidos	Monto Original (Crédito)	Monto Aval Inicial	% Participación	% Cobertura Aval	Saldo Actual Avalado
VIGENTE	2009	2	76.800.000	51.550.000	0,2%	67,12%	18.899.425
	2010	29	594.777.500	377.664.703	1,2%	63,50%	21.655.820
	2011	45	768.391.667	482.506.526	1,5%	62,79%	89.742.444
	2012	73	1.062.820.203	622.343.187	1,9%	58,56%	123.401.870
	2013	58	826.158.712	503.337.399	1,5%	60,93%	167.153.218
	2014	31	731.451.640	320.990.424	1,0%	43,88%	123.409.728
	2015	189	2.536.375.665	1.099.130.431	3,4%	43,33%	331.654.211
	2016	165	2.218.170.051	970.952.836	3,0%	43,77%	439.453.034
	2017	200	3.977.129.944	1.482.926.178	4,6%	37,29%	880.769.840
	2018	291	3.005.177.433	1.180.397.210	3,6%	39,28%	766.978.284
	2019	269	3.128.434.283	1.088.216.544	3,3%	34,78%	833.236.722
	2020	182	2.824.969.911	1.287.092.325	4,0%	45,56%	1.090.638.039
2021	386	5.914.556.765	2.839.851.564	8,7%	48,01%	2.451.849.402	
Total VIGENTE		1920	27.665.213.774	12.306.959.325	37,8%	44,49%	7.338.842.036
EXITOSO	2008	1	1.250.000	625.000	0,0%	50,00%	
	2009	74	972.338.100	632.226.591	1,9%	65,02%	
	2010	200	2.580.976.653	1.638.882.946	5,0%	63,50%	
	2011	148	1.832.912.500	1.159.789.102	3,6%	63,28%	
	2012	135	2.206.125.798	1.383.104.370	4,3%	62,69%	
	2013	135	2.329.049.189	1.480.863.005	4,6%	63,58%	
	2014	112	3.227.998.000	1.785.877.513	5,5%	55,32%	
	2015	120	2.834.440.466	1.589.776.348	4,9%	56,09%	
	2016	46	1.055.637.334	579.217.827	1,8%	54,87%	
	2017	30	945.865.575	458.170.410	1,4%	48,44%	
	2018	106	539.822.212	252.033.184	0,8%	46,69%	
	2019	74	456.856.353	189.912.668	0,6%	41,57%	
2020	20	76.200.000	46.920.000	0,1%	61,57%		
Total EXITOSO		1201	19.059.472.179	11.197.398.965	34,4%	58,75%	
EJECUTADO	2008	1	30.000.000	22.500.000	0,1%	75,00%	
	2009	78	1.305.193.000	933.950.402	2,9%	71,56%	
	2010	104	2.072.180.000	1.148.935.214	3,5%	55,45%	
	2011	103	1.749.959.963	1.204.993.444	3,7%	68,86%	
	2012	117	1.924.623.388	1.248.135.684	3,8%	64,85%	
	2013	113	2.270.033.341	1.461.412.143	4,5%	64,38%	
	2014	48	1.144.841.850	692.282.389	2,1%	60,47%	
	2015	106	1.434.392.392	704.433.789	2,2%	49,11%	
	2016	105	1.519.976.300	656.708.030	2,0%	43,21%	
	2017	67	1.249.214.090	509.238.739	1,6%	40,76%	
	2018	72	578.768.435	240.921.080	0,7%	41,63%	
	2019	41	237.720.361	117.116.633	0,4%	49,27%	
2020	10	55.300.000	34.477.296	0,1%	62,35%		
2021	2	178.000.000	53.462.213	0,2%	30,03%		
Total EJECUTADO		967	15.750.203.120	9.028.567.054	27,8%	57,32%	
Total GENERAL		4109	62.474.889.073	32.532.925.344	100,0%	52,07%	7.338.842.036

Fuente:

Datos suministrados por la Secretaría Técnica del Sistema de Banca para el Desarrollo.