

CARTERA DE CRÉDITO CON RECURSOS DEL SISTEMA DE BANCA PARA EL DESARROLLO CARTERA ACTIVA OTORGADA A BENEFICIARIOS DE LA LEY 9274 POR FONDO, AL 30/11/2020 en colones sin céntimos

	Cantidad Operaciones	Saldo Principal	% Mora > 90 días	% Participación
FONADE	15.432	143.714.747.239	3,71%	31,4%
Colocado en 1er. Piso	171	1.579.934.873	57,55%	0,3%
NO SUPERVISADO	171	1.579.934.873	57,55%	0,3%
Colocado en 2do. Piso	15.261	142.134.812.367	3,11%	31,1%
SUPERVISADO	7.928	119.293.283.451	2,88%	26,1%
NO SUPERVISADO	7.333	22.841.528.916	4,31%	5,0%
FOFIDE	6.887	106.501.911.745	2,26%	23,3%
Colocado en 1er. Piso	6.238	97.274.504.576	2,37%	21,3%
SUPERVISADO	6.238	97.274.504.576	2,37%	21,3%
Colocado en 2do. Piso	649	9.227.407.169	1,10%	2,0%
SUPERVISADO	554	8.877.773.901	0,60%	1,9%
NO SUPERVISADO	95	349.633.268	13,69%	0,1%
FCD	9.293	45.325.838.673	4,33%	9,9%
Colocado en 1er. Piso	5.272	28.017.662.695	6,89%	6,1%
SUPERVISADO	5.272	28.017.662.695	6,89%	6,1%
Colocado en 2do. Piso	4.021	17.308.175.978	0,18%	3,8%
SUPERVISADO	718	8.809.145.150	0,00%	1,9%
NO SUPERVISADO	3.303	8.499.030.828	0,37%	1,9%
CREDES (59.ii)	19.779	151.009.730.656	2,19%	33,0%
Colocado en 1er. Piso	5.636	120.496.607.363	2,68%	26,3%
SUPERVISADO	5.636	120.496.607.363	2,68%	26,3%
Colocado en 2do. Piso	14.143	30.513.123.294	0,26%	6,7%
SUPERVISADO	519	7.958.842.214	0,09%	1,7%
NO SUPERVISADO	13.624	22.554.281.080	0,32%	4,9%
PROPIOS	1.485	10.868.426.158	5,93%	2,4%
Colocado en 1er. Piso	1.485	10.868.426.158	5,93%	2,4%
SUPERVISADO	1.484	10.864.734.702	5,94%	2,4%
NO SUPERVISADO	1	3.691.457	0,00%	0,0%
Total General	52.876	457.420.654.472	2,99%	100,0%

Fuente:

Sugef, con datos suministrados a la Secretaría Técnica del Sistema de Banca para el Desarrollo por parte de los operadores financieros.

Notas:

FONADE: Fondo Nacional de Desarrollo (Artículo 15, Ley 8634 y sus reformas)

FOFIDE: Fondo de Financiamiento para el Desarrollo (Artículo 31, Ley 8634 y sus reformas)

FCD: Fondo de Crédito para el Desarrollo (Artículos 36 Ley 9274, 59.i Ley 8634 y sus reformas)

CREDES: Créditos para Desarrollo (Artículos 53 Ley 9274, 59.i Ley 8634 y sus reformas)

Para mayor detalle de información visite el sitio web del SBD (www.sbdcr.com) en el apartado de SBD en [Cifras](#)

CARTERA DE CRÉDITO CON RECURSOS DEL SISTEMA DE BANCA PARA EL DESARROLLO CARTERA ACTIVA OTORGADA A BENEFICIARIOS DE LA LEY 9274 POR TIPO OPERADOR, AL 30/11/2020 en colones sin céntimos

	Cantidad Operaciones	Saldo Principal	% Mora > 90 días	% Participación
SUPERVISADO	28.349	401.592.554.051	2,89%	87,8%
BANCOS PRIVADOS Y COOPERATIVOS	6.582	140.315.124.442	2,34%	30,7%
FONADE	946	19.818.517.079	0,25%	4,3%
CREDES (59.ii)	5.636	120.496.607.363	2,68%	26,3%
BANCOS PÚBLICOS	16.085	182.081.447.371	4,02%	39,8%
FONADE	3.102	46.400.289.921	5,67%	10,1%
FOFIDE	6.238	97.274.504.576	2,37%	21,3%
FCD	5.272	28.017.662.695	6,89%	6,1%
PROPIOS	1.473	10.388.990.178	4,26%	2,3%
ORGANIZACIONES COOPERATIVAS DE AHORRO Y CREDITO	4.875	65.029.473.699	1,21%	14,2%
FONADE	3.527	46.811.585.339	1,57%	10,2%
FOFIDE	554	8.877.773.901	0,60%	1,9%
FCD	718	8.809.145.150	0,00%	1,9%
CREDES (59.ii)	76	530.969.309	0,00%	0,1%
VIVIENDA, FINANCIERAS Y OTRAS ENTIDADES	807	14.166.508.540	1,63%	3,1%
FONADE	353	6.262.891.112	0,34%	1,4%
CREDES (59.ii)	443	7.427.872.905	0,09%	1,6%
PROPIOS	11	475.744.523	42,57%	0,1%
NO SUPERVISADO	24.527	55.828.100.421	3,66%	12,2%
COOPERATIVAS SECTORIALES	18.296	43.378.657.342	0,96%	9,5%
FONADE	2.080	14.934.576.087	2,54%	3,3%
FCD	3.299	8.454.846.020	0,37%	1,8%
CREDES (59.ii)	12.917	19.989.235.235	0,03%	4,4%
EMPRESAS PRIVADAS FINANCIERAS NO SUPERVISADAS	77	785.018.807	0,00%	0,2%
FONADE	77	785.018.807	0,00%	0,2%
FINADE DIRECTO	171	1.579.934.873	57,55%	0,3%
FONADE	171	1.579.934.873	57,55%	0,3%
MICROFINANCIERAS	5.983	10.084.489.398	7,12%	2,2%
FONADE	5.176	7.121.934.021	8,51%	1,6%
FOFIDE	95	349.633.268	13,69%	0,1%
FCD	4	44.184.808	0,00%	0,0%
CREDES (59.ii)	707	2.565.045.845	2,52%	0,6%
PROPIOS	1	3.691.457	0,00%	0,0%
Total General	52.876	457.420.654.472	2,99%	100,0%

Fuente:

Sugef, con datos suministrados a la Secretaría Técnica del Sistema de Banca para el Desarrollo por parte de los operadores financieros.

Notas:

FONADE: Fondo Nacional de Desarrollo (Artículo 15, Ley 8634 y sus reformas)

FOFIDE: Fondo de Financiamiento para el Desarrollo (Artículo 31, Ley 8634 y sus reformas)

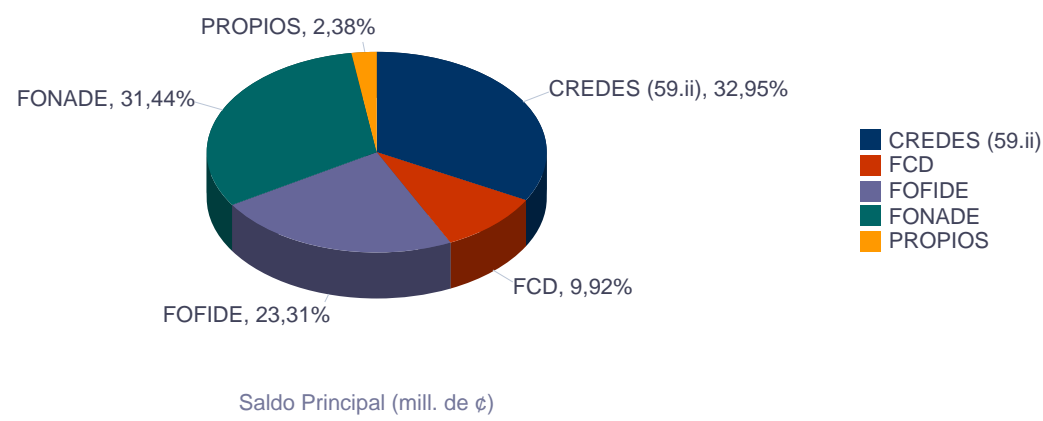
FCD: Fondo de Crédito para el Desarrollo (Artículos 36 Ley 9274, 59.i Ley 8634 y sus reformas)

CREDES: Créditos para Desarrollo (Artículos 53 Ley 9274, 59.i Ley 8634 y sus reformas)

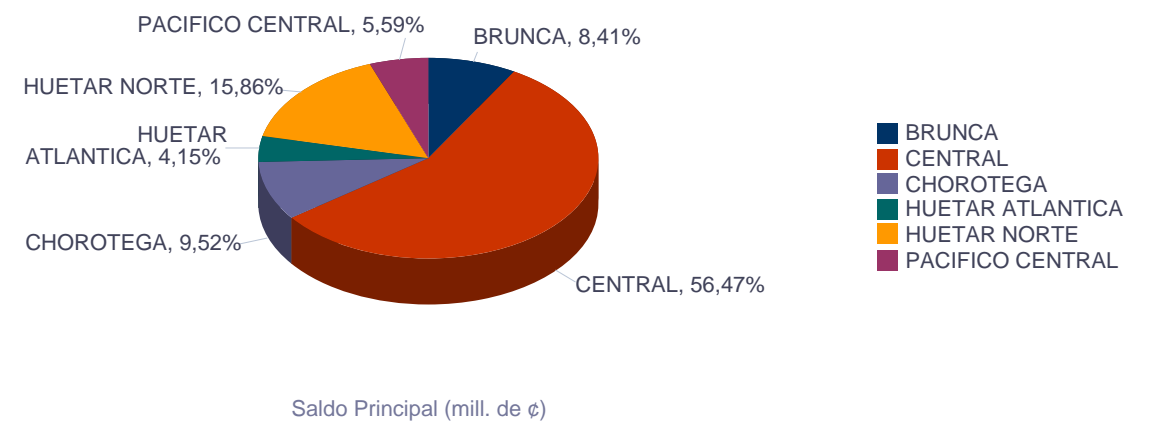
Para mayor detalle de información visite el sitio web del SBD (www.sbdcrcr.com) en el apartado de SBD en [Cifras](#)

CARTERA DE CRÉDITO CON RECURSOS DEL SISTEMA DE BANCA PARA EL DESARROLLO CARTERA ACTIVA OTORGADA A BENEFICIARIOS DE LA LEY 9274 AL 30/11/2020

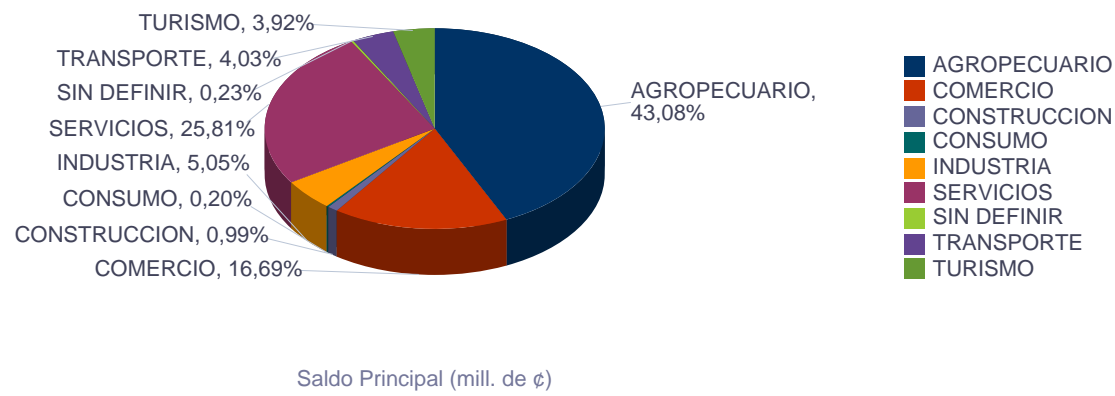
Origen de los Recursos



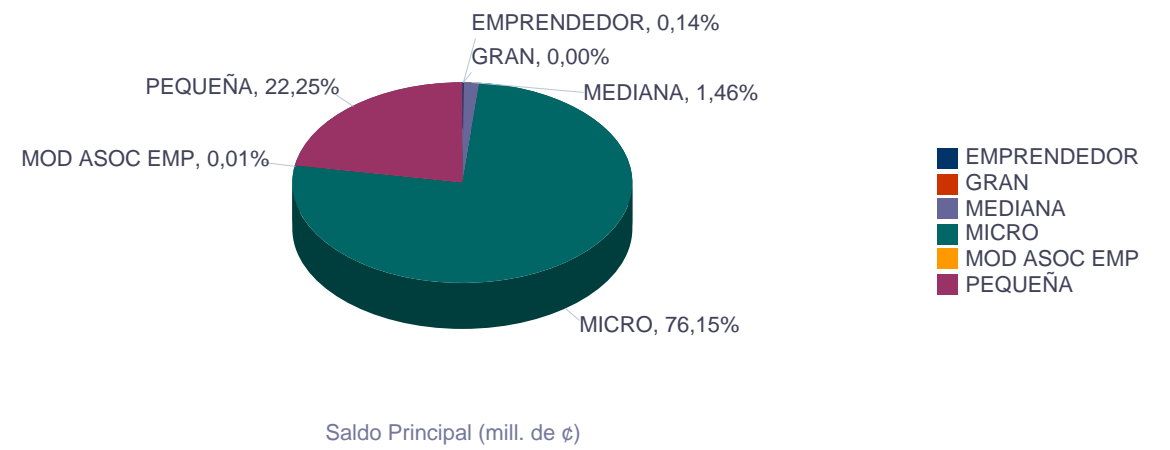
Región Socioeconómica



Actividad Económica



Tipo de Beneficiario



Fuente:

Sugef, con datos suministrados a la Secretaría Técnica del Sistema de Banca para el Desarrollo por parte de los operadores financieros.

Para mayor detalle de información visite el sitio web del SBD (www.sbdcr.com) en el apartado de SBD en [Cifras](#)

AVALES DEL FONDO NACIONAL DE DESARROLLO POR AÑO DE EMISION AL 30/11/2020 en colones sin céntimos

Estado del Aval	Años	# Avals Emitidos	Monto Original (Crédito)	Monto Aval Inicial	% Participación	% Cobertura Aval	Saldo Actual Avalado
VIGENTE	2009	6	160.050.000	113.987.500	0,4%	71,22%	26.455.388
	2010	57	1.032.491.188	650.934.660	2,2%	63,05%	68.479.455
	2011	79	1.159.880.785	745.929.652	2,6%	64,31%	178.794.769
	2012	119	1.835.509.001	1.130.434.472	3,9%	61,59%	362.047.458
	2013	80	1.114.417.893	687.935.297	2,4%	61,73%	318.696.611
	2014	57	1.290.626.490	657.662.869	2,3%	50,96%	347.444.170
	2015	271	3.967.316.201	1.785.558.157	6,1%	45,01%	905.546.705
	2016	213	3.214.205.299	1.440.894.497	4,9%	44,83%	974.091.519
	2017	231	4.469.896.899	1.689.717.135	5,8%	37,80%	1.255.307.726
	2018	362	3.580.094.518	1.401.841.921	4,8%	39,16%	1.059.541.025
	2019	328	3.322.896.118	1.262.459.086	4,3%	37,99%	1.145.225.436
2020	153	2.213.801.691	962.072.884	3,3%	43,46%	851.624.434	
Total VIGENTE		1956	27.361.186.083	12.529.428.130	42,9%	45,79%	7.493.254.696
EXITOSO	2008	1	1.250.000	625.000	0,0%	50,00%	0
	2009	70	889.088.100	569.789.091	2,0%	64,09%	0
	2010	174	2.162.162.965	1.379.787.989	4,7%	63,82%	0
	2011	119	1.525.323.382	959.290.976	3,3%	62,89%	0
	2012	98	1.561.935.000	965.176.266	3,3%	61,79%	0
	2013	116	2.081.136.008	1.323.638.107	4,5%	63,60%	0
	2014	90	2.738.598.000	1.482.064.428	5,1%	54,12%	0
	2015	62	1.713.517.141	1.029.780.573	3,5%	60,10%	0
	2016	19	374.879.939	227.805.692	0,8%	60,77%	0
	2017	15	736.251.565	357.795.140	1,2%	48,60%	0
	2018	63	190.910.837	110.305.103	0,4%	57,78%	0
2019	40	102.737.547	61.642.528	0,2%	60,00%	0	
2020	5	14.700.000	8.820.000	0,0%	60,00%	0	
Total EXITOSO		872	14.092.490.484	8.476.520.893	29,0%	60,15%	0
EJECUTADO	2008	1	30.000.000	22.500.000	0,1%	75,00%	0
	2009	78	1.305.193.000	933.950.402	3,2%	71,56%	0
	2010	102	2.053.280.000	1.134.760.214	3,9%	55,27%	0
	2011	98	1.666.059.963	1.142.068.444	3,9%	68,55%	0
	2012	108	1.796.125.388	1.157.972.504	4,0%	64,47%	0
	2013	110	2.229.687.341	1.434.039.143	4,9%	64,32%	0
	2014	44	1.075.067.000	659.423.029	2,3%	61,34%	0
	2015	82	1.124.375.180	578.001.838	2,0%	51,41%	0
	2016	84	1.204.698.447	538.178.503	1,8%	44,67%	0
	2017	50	953.161.145	396.373.051	1,4%	41,59%	0
	2018	44	352.762.725	161.204.450	0,6%	45,70%	0
2019	15	107.377.332	45.936.176	0,2%	42,78%	0	
Total EJECUTADO		816	13.897.787.521	8.204.407.752	28,1%	59,03%	0
Total GENERAL		3650	55.351.464.088	29.210.356.776	100,0%	52,77%	7.493.254.696

Fuente:

Datos suministrados por la Secretaría Técnica del Sistema de Banca para el Desarrollo.