

CARTERA DE CRÉDITO CON RECURSOS DEL SISTEMA DE BANCA PARA EL DESARROLLO CARTERA ACTIVA OTORGADA A BENEFICIARIOS DE LA LEY 9274 POR FONDO, AL 30/11/2019 en colones sin céntimos

	Cantidad Operaciones	Saldo Principal	% Mora > 90 días	% Participación
FINADE	16.352	133.890.245.443	5,06%	32,4%
Colocado en 1er. Piso	896	3.513.290.808	83,89%	0,9%
NO SUPERVISADO	896	3.513.290.808	83,89%	0,9%
Colocado en 2do. Piso	15.456	130.376.954.635	2,94%	31,6%
SUPERVISADO	7.833	107.124.532.630	2,66%	25,9%
NO SUPERVISADO	7.623	23.252.422.005	4,19%	5,6%
FOFIDE	6.078	99.117.640.027	2,26%	24,0%
Colocado en 1er. Piso	5.350	88.794.367.153	2,46%	21,5%
SUPERVISADO	5.350	88.794.367.153	2,46%	21,5%
Colocado en 2do. Piso	728	10.323.272.874	0,49%	2,5%
SUPERVISADO	630	9.983.300.690	0,36%	2,4%
NO SUPERVISADO	98	339.972.185	4,35%	0,1%
FCD	10.432	44.469.109.557	3,75%	10,8%
Colocado en 1er. Piso	6.990	29.729.890.788	5,31%	7,2%
SUPERVISADO	6.990	29.729.890.788	5,31%	7,2%
Colocado en 2do. Piso	3.442	14.739.218.769	0,62%	3,6%
SUPERVISADO	652	7.201.372.467	1,06%	1,7%
NO SUPERVISADO	2.790	7.537.846.302	0,19%	1,8%
CREDES (59.ii)	19.999	124.286.779.578	0,67%	30,1%
Colocado en 1er. Piso	5.124	95.772.113.252	0,82%	23,2%
SUPERVISADO	5.124	95.772.113.252	0,82%	23,2%
Colocado en 2do. Piso	14.875	28.514.666.326	0,18%	6,9%
SUPERVISADO	415	6.307.139.173	0,24%	1,5%
NO SUPERVISADO	14.460	22.207.527.153	0,16%	5,4%
PROPIOS	1.608	11.199.663.565	9,22%	2,7%
Colocado en 1er. Piso	1.608	11.199.663.565	9,22%	2,7%
SUPERVISADO	1.608	11.199.663.565	9,22%	2,7%
Total General	54.469	412.963.438.169	3,04%	100,0%

Fuente:

Sugef, con datos suministrados a la Secretaría Técnica del Sistema de Banca para el Desarrollo por parte de los operadores financieros.

Notas:

FINADE: Fideicomiso Nacional de Desarrollo (Artículo 15, Ley 9274)

FOFIDE: Fondo de Financiamiento para el Desarrollo (Artículo 31, Ley 9274)

FCD: Fondo de Crédito para el Desarrollo (Artículos 36 Ley 9274 y 59.i Ley 1644)

CREDES: Créditos para Desarrollo ((Artículos 53 Ley 9274 y 59.i Ley 1644))

**CARTERA DE CRÉDITO CON RECURSOS DEL
SISTEMA DE BANCA PARA EL DESARROLLO
CARTERA ACTIVA OTORGADA A
BENEFICIARIOS DE LA LEY 9274 POR TIPO
OPERADOR, AL 30/11/2019 en colones sin
céntimos**

	Cantidad Operaciones	Saldo Principal	% Mora > 90 días	% Participación
SUPERVISADO	28.602	356.112.379.717	2,40%	86,2%
BANCOS PRIVADOS Y COOPERATIVOS	6.011	110.583.727.376	0,71%	26,8%
FINADE	887	14.811.614.124	0,00%	3,6%
CREDES (59.ii)	5.124	95.772.113.252	0,82%	23,2%
BANCOS PÚBLICOS	17.206	176.753.846.493	3,55%	42,8%
FINADE	3.291	47.736.180.348	3,36%	11,6%
FOFIDE	5.350	88.794.367.153	2,46%	21,5%
FCD	6.990	29.729.890.788	5,31%	7,2%
PROPIOS	1.575	10.493.408.203	8,64%	2,5%
ORGANIZACIONES COOPERATIVAS DE AHORRO Y CREDITO	4.589	55.354.566.273	2,46%	13,4%
FINADE	3.275	37.886.254.735	3,30%	9,2%
FOFIDE	630	9.983.300.690	0,36%	2,4%
FCD	652	7.201.372.467	1,06%	1,7%
CREDES (59.ii)	32	283.638.381	0,00%	0,1%
VIVIENDA, FINANCIERAS Y OTRAS ENTIDADES	796	13.420.239.575	1,06%	3,2%
FINADE	380	6.690.483.423	0,00%	1,6%
CREDES (59.ii)	383	6.023.500.791	0,25%	1,5%
PROPIOS	33	706.255.361	17,93%	0,2%
NO SUPERVISADO	25.867	56.851.058.453	7,01%	13,8%
COOPERATIVAS SECTORIALES	19.137	42.661.994.579	0,81%	10,3%
FINADE	2.481	15.258.901.356	2,12%	3,7%
FCD	2.790	7.537.846.302	0,19%	1,8%
CREDES (59.ii)	13.866	19.865.246.921	0,03%	4,8%
EMPRESAS PRIVADAS FINANCIERAS NO SUPERVISADAS	75	786.421.912	0,00%	0,2%
FINADE	75	786.421.912	0,00%	0,2%
FINADE DIRECTO	910	4.073.112.461	74,04%	1,0%
FINADE	910	4.073.112.461	74,04%	1,0%
MICROFINANCIERAS	5.745	9.329.529.501	6,70%	2,3%
FINADE	5.053	6.647.277.084	8,74%	1,6%
FOFIDE	98	339.972.185	4,35%	0,1%
CREDES (59.ii)	594	2.342.280.232	1,27%	0,6%
Total General	54.469	412.963.438.169	3,04%	100,0%

Fuente:

Sugef, con datos suministrados a la Secretaría Técnica del Sistema de Banca para el Desarrollo por parte de los operadores financieros.

Notas:

FINADE: Fideicomiso Nacional de Desarrollo (Artículo 15, Ley 9274)

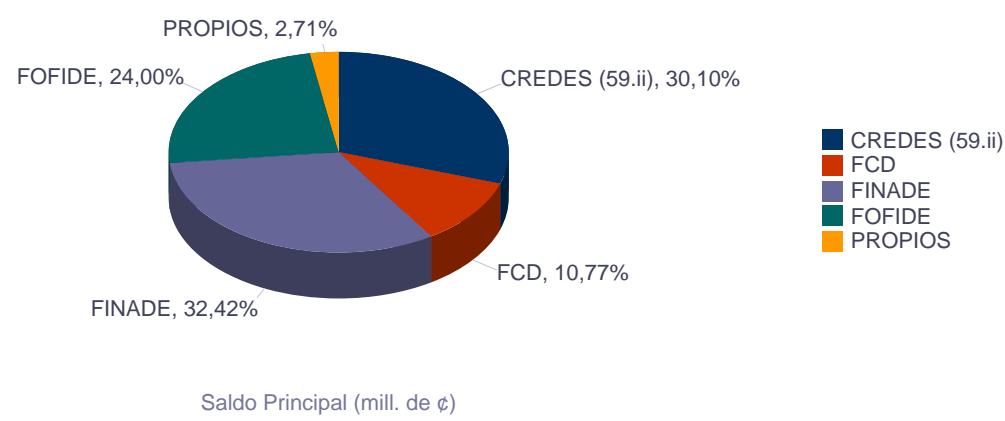
FOFIDE: Fondo de Financiamiento para el Desarrollo (Artículo 31, Ley 9274)

FCD: Fondo de Crédito para el Desarrollo (Artículos 36 Ley 9274 y 59.i Ley 1644)

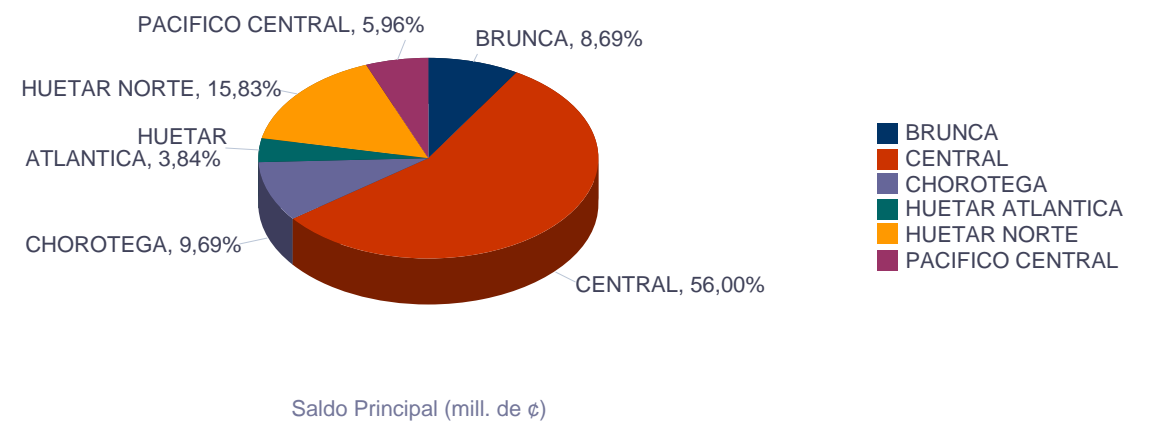
CREDES: Créditos para Desarrollo ((Artículos 53 Ley 9274 y 59.i Ley 1644))

CARTERA DE CRÉDITO CON RECURSOS DEL SISTEMA DE BANCA PARA EL DESARROLLO CARTERA ACTIVA OTORGADA A BENEFICIARIOS DE LA LEY 9274 AL 30/11/2019

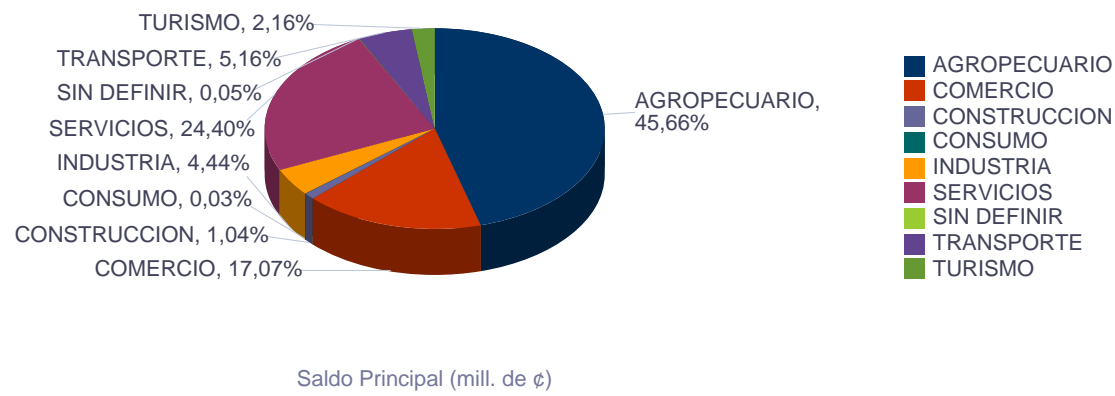
Origen de los Recursos



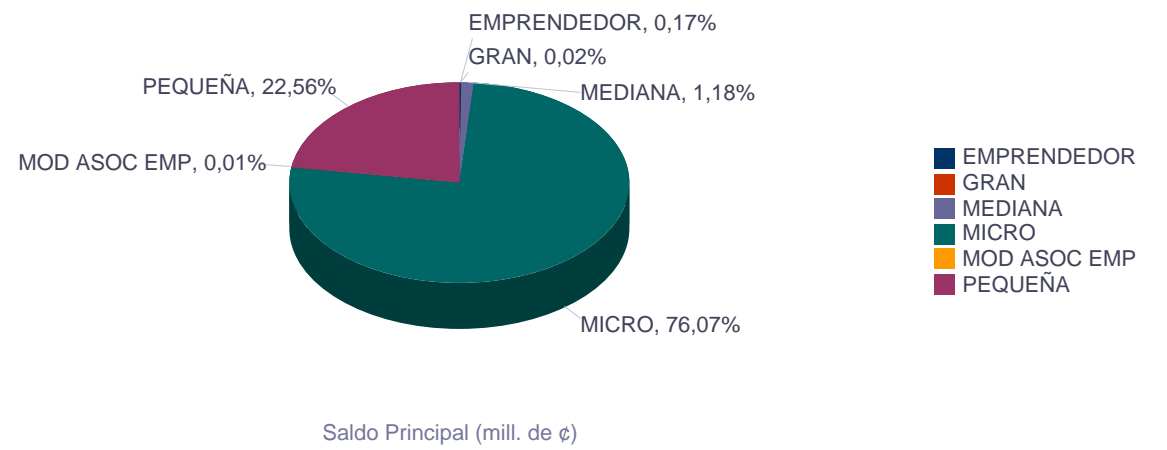
Región Socioeconómica



Actividad Económica



Tipo de Beneficiario



Fuente: Sugef, con datos suministrados a la Secretaría Técnica del Sistema de Banca para el Desarrollo por parte de los operadores financieros.

FONDO DE AVALES DEL FIDEICOMISO NACIONAL DE DESARROLLO POR AÑO DE EMISION AL 30/11/2019 en colones sin céntimos

Estado del Aval	Años	# Avales Emitidos	Monto Original (Crédito)	Monto Aval Inicial	% Participación	% Cobertura Aval	Saldo Actual Avalado
VIGENTE	2009	6	160.050.000	113.987.500	0,4%	71,22%	30.886.883
	2010	60	1.085.491.188	689.284.660	2,4%	63,50%	120.948.875
	2011	85	1.260.306.355	816.262.724	2,9%	64,77%	245.715.328
	2012	126	1.975.809.001	1.224.227.036	4,3%	61,96%	452.102.732
	2013	92	1.260.532.893	769.558.342	2,7%	61,05%	393.311.680
	2014	84	1.667.436.490	852.567.869	3,0%	51,13%	400.551.086
	2015	300	4.310.961.091	1.961.956.997	6,9%	45,51%	1.140.791.740
	2016	241	3.551.096.987	1.598.343.512	5,7%	45,01%	1.115.309.086
	2017	253	5.149.211.339	1.983.544.975	7,0%	38,52%	1.563.192.608
	2018	417	4.048.374.711	1.621.719.853	5,7%	40,06%	1.368.231.740
	2019	334	3.689.800.298	1.317.989.426	4,7%	35,72%	1.256.079.322
Total VIGENTE		1998	28.159.070.353	12.949.442.893	45,8%	45,99%	8.087.121.078
EXITOSO	2008	1	1.250.000	625.000	0,0%	50,00%	
	2009	70	889.088.100	569.789.091	2,0%	64,09%	0
	2010	173	2.157.162.965	1.376.037.989	4,9%	63,79%	
	2011	119	1.525.323.382	959.290.976	3,4%	62,89%	
	2012	98	1.561.935.000	965.176.266	3,4%	61,79%	0
	2013	109	2.001.471.008	1.283.805.607	4,5%	64,14%	0
	2014	66	2.401.688.000	1.313.609.428	4,6%	54,70%	0
	2015	57	1.609.817.141	962.930.573	3,4%	59,82%	0
	2016	18	354.879.939	212.805.692	0,8%	59,97%	
	2017	13	507.551.565	263.445.140	0,9%	51,91%	
	2018	35	66.998.000	42.748.800	0,2%	63,81%	0
2019	4	8.400.000	5.040.000	0,0%	60,00%	0	
Total EXITOSO		763	13.085.565.100	7.955.304.562	28,1%	60,79%	0
EJECUTADO	2008	1	30.000.000	22.500.000	0,1%	75,00%	0
	2009	78	1.305.193.000	933.950.402	3,3%	71,56%	
	2010	100	2.005.280.000	1.100.160.214	3,9%	54,86%	
	2011	92	1.565.634.393	1.071.735.372	3,8%	68,45%	
	2012	101	1.655.825.388	1.064.179.940	3,8%	64,27%	
	2013	105	2.163.237.341	1.392.248.598	4,9%	64,36%	0
	2014	41	1.035.167.000	632.973.029	2,2%	61,15%	
	2015	58	884.430.290	468.452.998	1,7%	52,97%	0
	2016	56	876.828.290	390.850.169	1,4%	44,58%	0
	2017	33	547.346.705	219.295.211	0,8%	40,07%	
	2018	21	134.309.286	60.188.601	0,2%	44,81%	0
2019	2	3.000.000	1.800.000	0,0%	60,00%	0	
Total EJECUTADO		688	12.206.251.693	7.358.334.532	26,0%	60,28%	0
Total GENERAL		3449	53.450.887.145	28.263.081.987	100,0%	52,88%	8.087.121.078

Fuente:

Sugef, con datos suministrados a la Secretaría Técnica del Sistema de Banca para el Desarrollo por parte del FINADE.