

**CARTERA DE CREDITO CON RECURSOS DEL SISTEMA DE BANCA PARA EL DESARROLLO
COLOCACIONES OTORGADAS A BENEFICIARIOS DE LA LEY 9274
POR FONDO, AL 30 DE NOVIEMBRE 2016**

en colones sin céntimos

	Cantidad Operaciones	Monto Formalizado	Saldo Principal	Porcentaje Mora > 90d	% Participación
FINADE	14.830	80.706.846.243	69.397.019.188	8,60%	30,30%
Colocado por el Fondo	1.253	7.121.217.965	6.643.869.540	75,93%	2,67%
Colocado por Operadores de 2do Piso	13.577	73.585.628.278	62.753.149.647	1,47%	27,62%
SUPERVISADO	4.416	52.090.191.330	44.467.869.955	1,52%	19,55%
NO SUPERVISADO	9.161	21.495.436.948	18.285.279.692	1,35%	8,07%
FOFIDE	4.421	77.228.360.262	64.929.621.307	1,93%	28,99%
Colocado por el Fondo	4.239	74.912.062.762	62.686.630.723	2,00%	28,12%
Colocado por Operadores de 2do Piso	182	2.316.297.500	2.242.990.584	0,00%	0,87%
SUPERVISADO	136	1.974.397.500	1.934.575.851	0,00%	0,74%
NO SUPERVISADO	46	341.900.000	308.414.733	0,00%	0,13%
FCD	6.387	29.112.170.703	27.454.195.221	0,22%	10,93%
Colocado por el Fondo	4.082	21.287.330.083	20.084.676.505	0,30%	7,99%
Colocado por Operadores de 2do Piso	2.305	7.824.840.620	7.369.518.716	0,00%	2,94%
SUPERVISADO	172	3.566.997.000	3.369.063.447	0,00%	1,34%
NO SUPERVISADO	2.133	4.257.843.620	4.000.455.269	0,00%	1,60%
CREDES (59.ii)	3.833	79.351.060.765	35.035.710.408	0,85%	29,79%
Colocado por el Fondo	1.223	13.593.342.586	9.770.395.533	1,34%	5,10%
Colocado por Operadores de 2do Piso	2.610	65.757.718.178	25.265.314.876	0,66%	24,68%
SUPERVISADO	31	456.642.094	446.413.768	0,00%	0,17%
NO SUPERVISADO	2.579	65.301.076.084	24.818.901.107	0,68%	24,51%
Total general	29.471	266.398.437.972	196.816.546.124	3,85%	100,00%

Fuente:

Sugef, con datos suministrados a la Secretaría Técnica del Sistema de Banca para el Desarrollo por parte de los operadores financieros.

Notas:

FINADE: Fideicomiso Nacional de Desarrollo (Artículo 15, Ley 9274)

FOFIDE: Fondo de Financiamiento para el Desarrollo (Artículo 31, Ley 9274)

FCD: Fondo de Crédito para el Desarrollo (Artículos 36 Ley 9274 y 59.i Ley 1644)

CREDES: Créditos para Desarrollo (Artículos 53 Ley 9274 y 59.i Ley 1644))

**CARTERA DE CREDITO CON RECURSOS DEL SISTEMA DE BANCA PARA EL DESARROLLO
COLOCACIONES OTORGADAS A BENEFICIARIOS DE LA LEY 9274
POR TIPO OPERADOR, AL 30 DE NOVIEMBRE 2016**

en colones sin céntimos

	Cantidad Operaciones	Monto Formalizado	Saldo Principal	Porcentaje Mora > 90d	% Participación
SUPERVISADO	14.299	167.880.963.355	142.759.625.781	1,49%	63,02%
BANCOS PUBLICOS	9.705	110.823.847.042	95.660.021.120	1,45%	41,60%
FINADE	1.384	14.624.454.197	12.888.713.893	0,54%	5,49%
FOFIDE	4.239	74.912.062.762	62.686.630.723	2,00%	28,12%
FCD	4.082	21.287.330.083	20.084.676.505	0,30%	7,99%
BANCOS PRIVADOS Y COOPERATIVOS	1.390	15.962.553.293	11.853.201.825	1,10%	5,99%
FINADE	167	2.369.210.707	2.082.806.292	0,00%	0,89%
CREDES (59.ii)	1.223	13.593.342.586	9.770.395.533	1,34%	5,10%
ORGANIZACIONES COOPERATIVAS DE AHORRO Y CREDITO	2.865	35.626.647.542	31.194.288.649	1,94%	13,37%
FINADE	2.557	30.085.253.042	25.890.649.352	2,34%	11,29%
FOFIDE	136	1.974.397.500	1.934.575.851	0,00%	0,74%
FCD	172	3.566.997.000	3.369.063.447	0,00%	1,34%
VIVIENDA, FINANCIERAS Y OTRAS ENTIDADES	339	5.467.915.478	4.052.114.186	0,00%	2,05%
FINADE	308	5.011.273.384	3.605.700.418	0,00%	1,88%
CREDES (59.ii)	31	456.642.094	446.413.768	0,00%	0,17%
NO SUPERVISADO	15.172	98.517.474.617	54.056.920.343	10,10%	36,98%
AGENTES COLOCADORES	1.490	5.803.456.774	5.606.635.812	2,85%	2,18%
FCD	189	687.948.997	586.907.299	0,00%	0,26%
CREDES (59.ii)	1.301	5.115.507.777	5.019.728.514	3,19%	1,92%
COOPERATIVAS NO SUPERVISADAS	6.425	75.124.482.336	33.775.672.510	0,34%	28,20%
FINADE	3.318	11.967.119.406	11.106.649.881	1,04%	4,49%
FCD	1.944	3.569.894.623	3.413.547.971	0,00%	1,34%
CREDES (59.ii)	1.163	59.587.468.307	19.255.474.659	0,00%	22,37%

MICROFINANCIERAS	6.004	10.468.317.542	8.030.742.480	1,72%	3,93%
FINADE	5.843	9.528.317.542	7.178.629.811	1,82%	3,58%
FOFIDE	46	341.900.000	308.414.733	0,00%	0,13%
CREDES (59.ii)	115	598.100.000	543.697.935	1,39%	0,22%
FIDEICOMISO NACIONAL DE DESARROLLO	1.253	7.121.217.965	6.643.869.540	75,93%	2,67%
FINADE	1.253	7.121.217.965	6.643.869.540	75,93%	2,67%
Total general	29.471	266.398.437.972	196.816.546.124	3,85%	100,00%

Fuente:

Sugef, con datos suministrados a la Secretaría Técnica del Sistema de Banca para el Desarrollo por parte de los operadores financieros.

Notas:

FINADE: Fideicomiso Nacional de Desarrollo (Artículo 15, Ley 9274)

FOFIDE: Fondo de Financiamiento para el Desarrollo (Artículo 31, Ley 9274)

FCD: Fondo de Crédito para el Desarrollo (Artículos 36 Ley 9274 y 59.i Ley 1644)

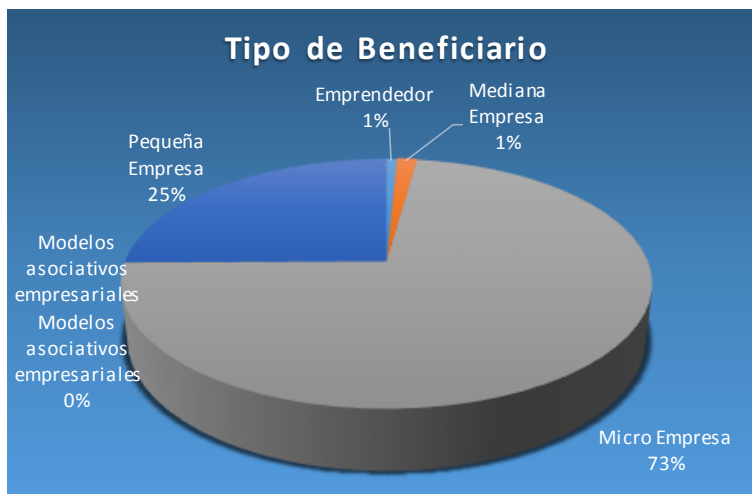
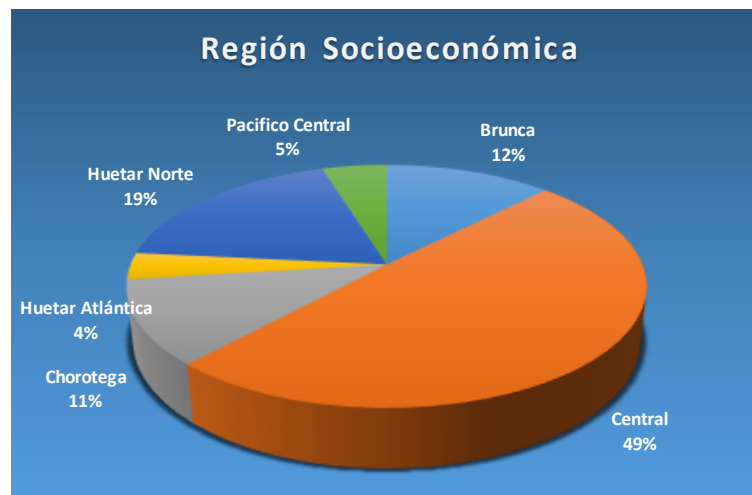
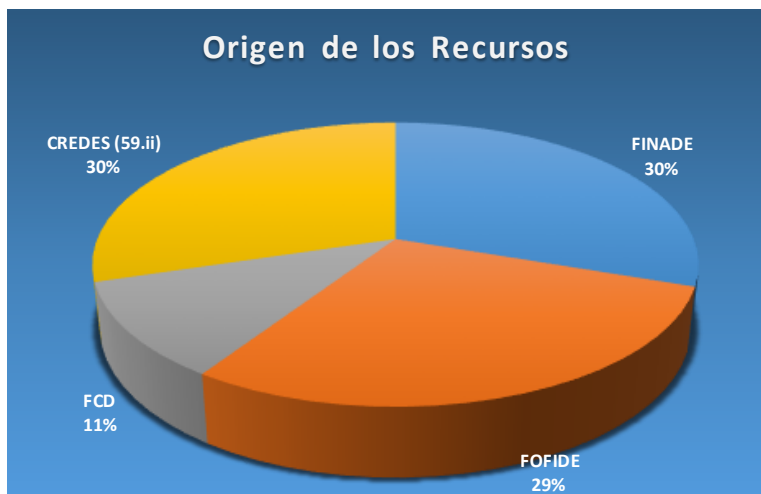
CREDES: Créditos para Desarrollo (Artículos 53 Ley 9274 y 59.i Ley 1644))

CARTERA DE CREDITO CON RECURSOS DEL SISTEMA DE BANCA PARA EL DESARROLLO

COLOCACIONES OTORGADAS A BENEFICIARIOS DE LA LEY 9274

AL 30 DE NOVIEMBRE 2016

en porcentajes



Fuente:

Sugef, con datos suministrados a la Secretaría Técnica del Sistema de Banca para el Desarrollo por parte de los operadores financieros.

FONDO DE AVALES DEL FIDEICOMISO NACIONAL DE DESARROLLO POR AÑO DE EMISION AL 30 DE NOVIEMBRE 2016

en colones sin céntimos

Estado del Aval	Años	# Avals Emitidos	Monto Original (Crédito)	Monto Aval Inicial	% Participación	% Cobertura Aval	Saldo Actual Avalado
Vigente		1.523	24.052.673.881	13.179.661.526	63,70%	54,79%	9.903.762.671
	2008						
	2009	24	501.492.000	325.678.113	1,57%	64,94%	164.398.475
	2010	107	1.796.976.153	1.094.466.426	5,29%	60,91%	487.989.692
	2011	122	1.650.446.832	1.060.892.556	5,13%	64,28%	632.414.330
	2012	221	3.515.771.946	2.208.206.286	10,67%	62,81%	1.404.753.251
	2013	207	2.870.441.209	1.696.825.673	8,20%	59,11%	1.125.655.732
	2014	136	2.752.842.665	1.540.449.125	7,45%	55,96%	1.204.755.831
	2015	400	6.484.864.980	3.209.605.004	15,51%	49,49%	2.932.119.648
	2016	306	4.479.838.098	2.043.538.342	9,88%	45,62%	1.951.675.713
Exitoso		441	7.814.122.900	4.806.859.817	23,23%	61,52%	
	2008	1	1.250.000	625.000	0,00%	50,00%	
	2009	55	610.515.000	404.603.526	1,96%	66,27%	
	2010	137	1.641.878.000	1.080.175.125	5,22%	65,79%	
	2011	98	1.290.321.640	818.425.720	3,96%	63,43%	
	2012	55	893.359.203	524.197.170	2,53%	58,68%	
	2013	42	1.155.944.390	810.021.113	3,92%	70,07%	
	2014	38	1.885.998.825	970.987.801	4,69%	51,48%	
	2015	14	309.855.843	179.074.363	0,87%	57,79%	
	2016	1	25.000.000	18.750.000			
Ejecutado		216	4.049.513.352	2.703.247.712	13,07%	66,75%	
	2008						
	2009	18	259.900.000	178.905.000	0,86%	68,84%	
	2010	31	332.930.000	215.305.398	1,04%	64,67%	

2011	51	857.219.658	597.856.815	2,89%	69,74%
2012	44	751.486.353	493.339.701	2,38%	65,65%
2013	55	1.382.527.341	930.127.399	4,50%	67,28%
2014	17	465.450.000	287.713.400	1,39%	61,81%
2015					
2016					

Total general	2.180	35.916.310.133	20.689.769.055	100,00%	57,61%	9.903.762.671
----------------------	--------------	-----------------------	-----------------------	----------------	---------------	----------------------

Fuente:

Sugef, con datos suministrados a la Secretaría Técnica del Sistema de Banca para el Desarrollo por parte del FINADE.