

# CARTERA DE CRÉDITO CON RECURSOS DEL SISTEMA DE BANCA PARA EL DESARROLLO CARTERA ACTIVA OTORGADA A BENEFICIARIOS DE LA LEY 9274 POR FONDO, AL 31/03/2024 en colones sin céntimos

	Cantidad Operaciones	Saldo Principal	% Mora > 90 días	% Participación
<b>FONADE</b>	<b>15.221</b>	<b>191.652.069.006</b>	<b>3,65%</b>	<b>22,0%</b>
<b>Colocado en 1er. Piso</b>	<b>152</b>	<b>1.188.420.907</b>	<b>68,89%</b>	<b>0,1%</b>
NO SUPERVISADO	152	1.188.420.907	68,89%	0,1%
<b>Colocado en 2do. Piso</b>	<b>15.069</b>	<b>190.463.648.099</b>	<b>3,25%</b>	<b>21,9%</b>
SUPERVISADO	8.658	165.555.842.975	3,05%	19,0%
NO SUPERVISADO	6.411	24.907.805.124	4,54%	2,9%
<b>FOFIDE</b>	<b>10.550</b>	<b>160.550.105.339</b>	<b>2,42%</b>	<b>18,4%</b>
<b>Colocado en 1er. Piso</b>	<b>9.414</b>	<b>145.977.626.811</b>	<b>2,27%</b>	<b>16,8%</b>
SUPERVISADO	9.414	145.977.626.811	2,27%	16,8%
<b>Colocado en 2do. Piso</b>	<b>1.136</b>	<b>14.572.478.528</b>	<b>3,93%</b>	<b>1,7%</b>
SUPERVISADO	994	13.688.516.845	3,12%	1,6%
NO SUPERVISADO	142	883.961.683	16,45%	0,1%
<b>FCD</b>	<b>11.333</b>	<b>125.833.424.758</b>	<b>1,47%</b>	<b>14,5%</b>
<b>Colocado en 1er. Piso</b>	<b>8.024</b>	<b>111.307.021.104</b>	<b>1,52%</b>	<b>12,8%</b>
SUPERVISADO	8.024	111.307.021.104	1,52%	12,8%
<b>Colocado en 2do. Piso</b>	<b>3.309</b>	<b>14.526.403.654</b>	<b>1,03%</b>	<b>1,7%</b>
SUPERVISADO	597	8.236.923.511	1,12%	0,9%
NO SUPERVISADO	2.712	6.289.480.142	0,90%	0,7%
<b>CREDES (59.ii)</b>	<b>39.403</b>	<b>381.263.129.456</b>	<b>1,34%</b>	<b>43,8%</b>
<b>Colocado en 1er. Piso</b>	<b>24.638</b>	<b>336.517.759.652</b>	<b>1,44%</b>	<b>38,7%</b>
SUPERVISADO	24.638	336.517.759.652	1,44%	38,7%
<b>Colocado en 2do. Piso</b>	<b>14.765</b>	<b>44.745.369.804</b>	<b>0,66%</b>	<b>5,1%</b>
SUPERVISADO	1.645	12.776.910.591	0,88%	1,5%
NO SUPERVISADO	13.120	31.968.459.213	0,57%	3,7%
<b>PROPIOS</b>	<b>816</b>	<b>11.161.804.839</b>	<b>5,20%</b>	<b>1,3%</b>
<b>Colocado en 1er. Piso</b>	<b>816</b>	<b>11.161.804.839</b>	<b>5,20%</b>	<b>1,3%</b>
SUPERVISADO	793	10.866.825.679	4,87%	1,2%
NO SUPERVISADO	23	294.979.160	17,36%	0,0%
<b>Total General</b>	<b>77.323</b>	<b>870.460.533.398</b>	<b>2,12%</b>	<b>100,0%</b>

**Fuente:**

Sugef, con datos suministrados a la Secretaría Técnica del Sistema de Banca para el Desarrollo por parte de los operadores financieros.

**Notas:**

FONADE: Fondo Nacional de Desarrollo (Artículo 15, Ley 8634 y sus reformas)

FOFIDE: Fondo de Financiamiento para el Desarrollo (Artículo 31, Ley 8634 y sus reformas)

FCD: Fondo de Crédito para el Desarrollo (Artículos 36 Ley 9274, 59.i Ley 8634 y sus reformas)

CREDES: Créditos para Desarrollo (Artículos 53 Ley 9274, 59.i Ley 8634 y sus reformas)

Para mayor detalle de información visite el sitio web del SBD ([www.sbdcr.com](http://www.sbdcr.com)) en el apartado de SBD en [Cifras](#)

# CARTERA DE CRÉDITO CON RECURSOS DEL SISTEMA DE BANCA PARA EL DESARROLLO CARTERA ACTIVA OTORGADA A BENEFICIARIOS DE LA LEY 9274 POR TIPO OPERADOR, AL 31/03/2024 en colones sin céntimos

	Cantidad Operaciones	Saldo Principal	% Mora > 90 días	% Participación
<b>SUPERVISADO</b>	<b>54.763</b>	<b>804.927.427.168</b>	<b>1,99%</b>	<b>92,5%</b>
<b>BANCOS PRIVADOS Y COOPERATIVOS</b>	<b>25.608</b>	<b>383.792.854.980</b>	<b>1,72%</b>	<b>44,1%</b>
FONADE	954	45.414.335.426	3,81%	5,2%
CREDES (59.ii)	24.638	336.517.759.652	1,44%	38,7%
PROPIOS	16	1.860.759.901	2,11%	0,2%
<b>BANCOS PÚBLICOS</b>	<b>19.802</b>	<b>293.967.868.615</b>	<b>2,34%</b>	<b>33,8%</b>
FONADE	1.596	27.942.578.985	5,27%	3,2%
FOFIDE	9.414	145.977.626.811	2,27%	16,8%
FCD	8.024	111.307.021.104	1,52%	12,8%
PROPIOS	768	8.740.641.715	4,55%	1,0%
<b>ORGANIZACIONES COOPERATIVAS DE AHORRO Y CREDITO</b>	<b>6.350</b>	<b>95.905.615.412</b>	<b>2,42%</b>	<b>11,0%</b>
FONADE	3.719	68.044.180.216	2,48%	7,8%
FOFIDE	994	13.688.516.845	3,12%	1,6%
FCD	597	8.236.923.511	1,12%	0,9%
CREDES (59.ii)	1.036	5.855.185.435	1,92%	0,7%
PROPIOS	4	80.809.405	0,00%	0,0%
<b>VIVIENDA, FINANCIERAS Y OTRAS ENTIDADES</b>	<b>3.003</b>	<b>31.261.088.162</b>	<b>0,83%</b>	<b>3,6%</b>
FONADE	2.389	24.154.748.348	0,69%	2,8%
CREDES (59.ii)	609	6.921.725.155	0,00%	0,8%
PROPIOS	5	184.614.658	49,70%	0,0%
<b>NO SUPERVISADO</b>	<b>22.560</b>	<b>65.533.106.230</b>	<b>3,64%</b>	<b>7,5%</b>
<b>COOPERATIVAS DE PRODUCTORES</b>	<b>17.416</b>	<b>53.116.754.253</b>	<b>1,46%</b>	<b>6,1%</b>
FONADE	2.124	17.378.810.333	3,23%	2,0%
FOFIDE	60	232.243.610	31,13%	0,0%
FCD	2.712	6.289.480.142	0,90%	0,7%
CREDES (59.ii)	12.520	29.216.220.168	0,28%	3,4%
<b>EMPRESAS PRIVADAS FINANCIERAS NO SUPERVISADAS</b>	<b>73</b>	<b>837.357.351</b>	<b>14,38%</b>	<b>0,1%</b>
FONADE	56	632.087.890	16,25%	0,1%
FOFIDE	17	205.269.461	8,60%	0,0%
<b>FONADE DIRECTO</b>	<b>152</b>	<b>1.188.420.907</b>	<b>68,89%</b>	<b>0,1%</b>
FONADE	152	1.188.420.907	68,89%	0,1%
<b>MICROFINANCIERAS</b>	<b>4.846</b>	<b>10.012.651.185</b>	<b>6,72%</b>	<b>1,2%</b>
FONADE	4.158	6.518.984.368	7,16%	0,7%
FOFIDE	65	446.448.612	12,42%	0,1%
CREDES (59.ii)	600	2.752.239.045	3,59%	0,3%
PROPIOS	23	294.979.160	17,36%	0,0%
<b>OTRAS ORGANIZACIONES NO SUPERVISADAS</b>	<b>73</b>	<b>377.922.533</b>	<b>0,00%</b>	<b>0,0%</b>
FONADE	73	377.922.533	0,00%	0,0%
<b>Total General</b>	<b>77.323</b>	<b>870.460.533.398</b>	<b>2,12%</b>	<b>100,0%</b>

## Fuente:

Sugef, con datos suministrados a la Secretaría Técnica del Sistema de Banca para el Desarrollo por parte de los operadores financieros.

## Notas:

FONADE: Fondo Nacional de Desarrollo (Artículo 15, Ley 8634 y sus reformas)

FOFIDE: Fondo de Financiamiento para el Desarrollo (Artículo 31, Ley 8634 y sus reformas)

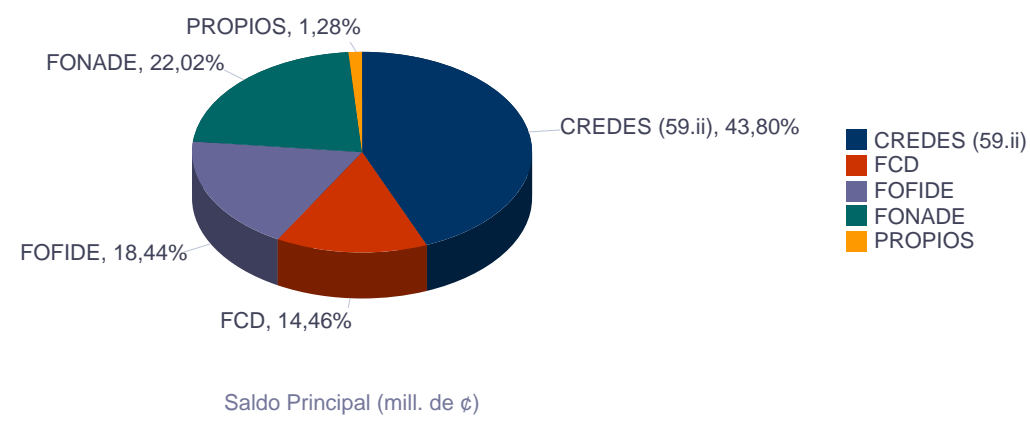
FCD: Fondo de Crédito para el Desarrollo (Artículos 36 Ley 9274, 59.i Ley 8634 y sus reformas)

CREDES: Créditos para Desarrollo (Artículos 53 Ley 9274, 59.i Ley 8634 y sus reformas)

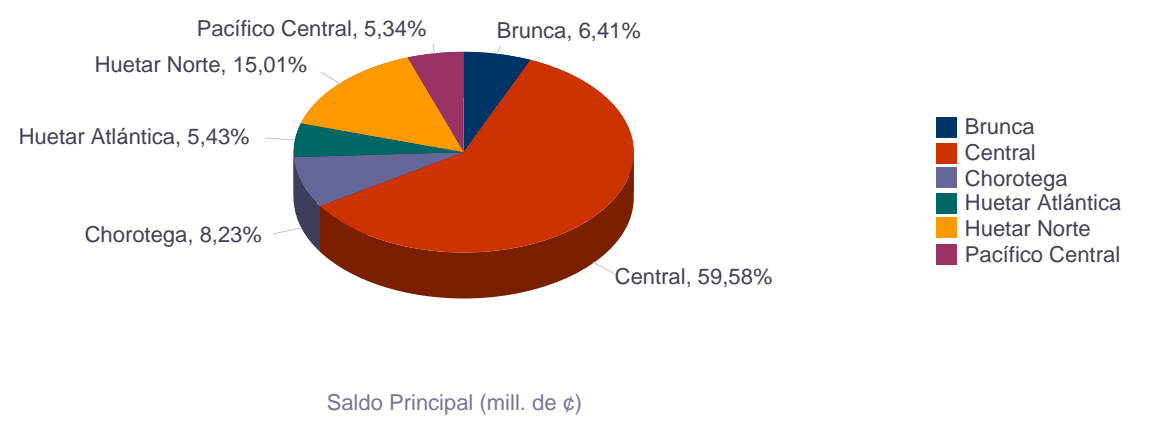
Para mayor detalle de información visite el sitio web del SBD ([www.sbdcr.com](http://www.sbdcr.com)) en el apartado de SBD en [Cifras](#)

# CARTERA DE CRÉDITO CON RECURSOS DEL SISTEMA DE BANCA PARA EL DESARROLLO CARTERA ACTIVA OTORGADA A BENEFICIARIOS DE LA LEY 9274 AL 31/03/2024

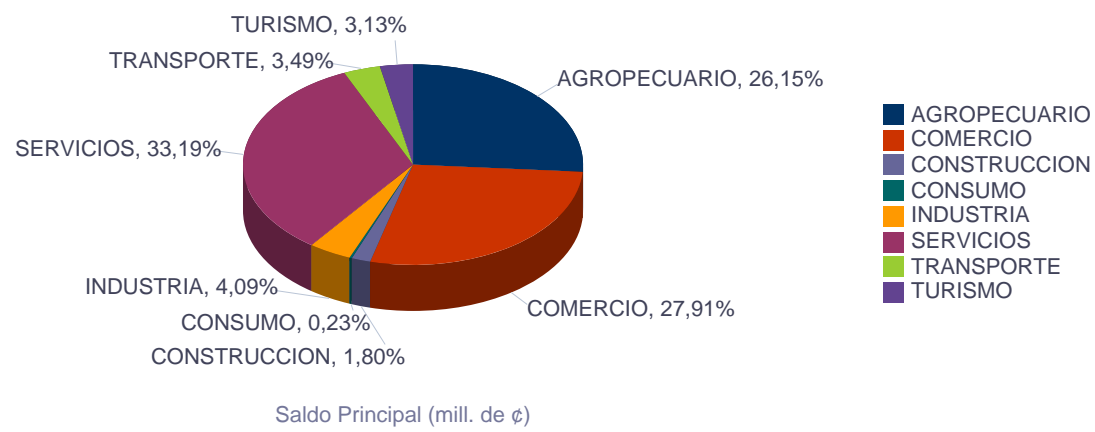
**Origen de los Recursos**



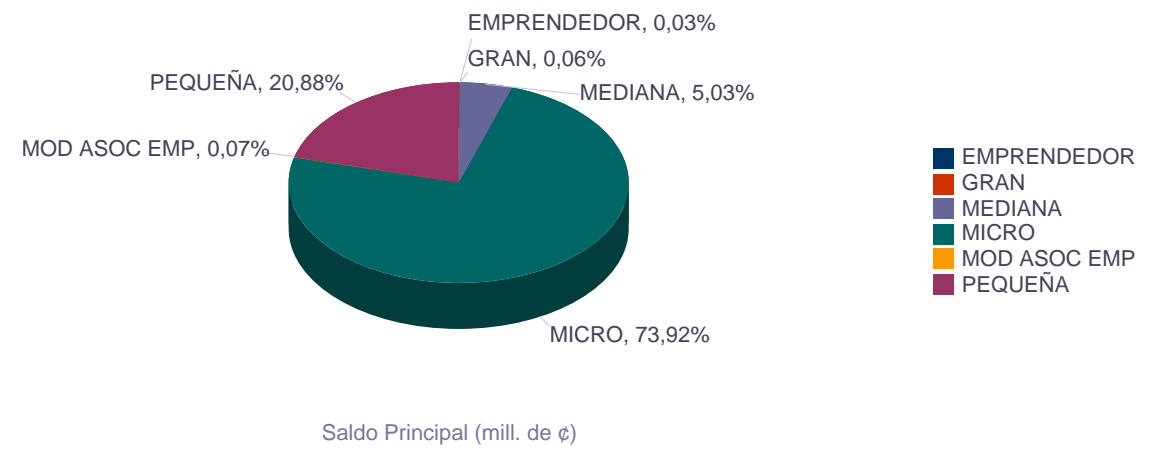
**Región Socioeconómica**



**Actividad Económica**



**Tipo de Beneficiario**



**Fuente:**

Sugef, con datos suministrados a la Secretaría Técnica del Sistema de Banca para el Desarrollo por parte de los operadores financieros.

Para mayor detalle de información visite el sitio web del SBD ([www.sbdcr.com](http://www.sbdcr.com)) en el apartado de SBD en [Cifras](#)

# AVALES DEL FONDO NACIONAL DE DESARROLLO POR AÑO DE EMISION AL 31/03/2024 en colones sin céntimos

Estado del Aval	Años	# Avals Emitidos	Monto Original (Crédito)	Monto Aval Inicial	% Participación	% Cobertura Aval	Saldo Actual Avalado
VIGENTE	2009	2	76.800.000	51.550.000	0,1%	67,12%	5.604.620
	2010	16	304.600.000	219.246.785	0,4%	71,98%	8.580.109
	2011	26	428.008.291	286.000.824	0,5%	66,82%	28.643.288
	2012	33	446.733.181	286.609.317	0,5%	64,16%	32.804.857
	2013	33	451.751.431	277.135.863	0,5%	61,35%	41.352.575
	2014	17	404.965.200	160.809.433	0,3%	39,71%	17.170.005
	2015	110	1.661.497.042	713.516.435	1,3%	42,94%	104.398.552
	2016	111	1.396.278.612	613.158.479	1,1%	43,91%	87.800.074
	2017	168	3.568.116.547	1.284.955.773	2,3%	36,01%	393.190.819
	2018	95	1.880.771.367	623.797.068	1,1%	33,17%	213.052.118
	2019	149	2.439.550.404	732.635.837	1,3%	30,03%	369.538.038
	2020	127	1.871.064.911	969.303.437	1,7%	51,80%	536.554.651
	2021	368	5.960.833.375	2.909.278.843	5,2%	48,81%	2.118.919.246
	2022	767	9.962.774.001	4.764.586.072	8,5%	47,82%	3.538.258.933
2023	1953	25.415.610.065	15.087.404.550	26,8%	59,36%	12.791.235.008	
2024	309	3.687.652.208	2.311.205.074	4,1%	62,67%	2.091.193.278	
<b>Total VIGENTE</b>		<b>4284</b>	<b>59.957.006.633</b>	<b>31.291.193.789</b>	<b>55,7%</b>	<b>52,19%</b>	<b>22.378.296.169</b>
EXITOSO	2008	1	1.250.000	625.000	0,0%	50,00%	
	2009	74	972.338.100	632.226.591	1,1%	65,02%	
	2010	213	2.871.154.153	1.797.300.864	3,2%	62,60%	
	2011	163	2.148.407.774	1.340.725.753	2,4%	62,41%	
	2012	173	2.794.558.831	1.701.275.403	3,0%	60,88%	
	2013	154	2.614.211.435	1.641.372.764	2,9%	62,79%	
	2014	124	3.512.025.960	1.927.610.538	3,4%	54,89%	
	2015	186	3.563.895.589	1.911.446.747	3,4%	53,63%	
	2016	88	1.653.752.438	843.896.735	1,5%	51,03%	
	2017	44	1.153.681.097	565.602.537	1,0%	49,03%	
	2018	266	1.379.552.144	693.185.800	1,2%	50,25%	
	2019	167	829.197.775	407.179.643	0,7%	49,11%	
	2020	56	887.900.000	256.255.887	0,5%	28,86%	
	2021	58	300.811.794	192.234.531	0,3%	63,91%	
2022	36	414.056.134	156.296.186	0,3%	37,75%		
2023	17	203.117.280	110.778.570	0,2%	54,54%		
<b>Total EXITOSO</b>		<b>1820</b>	<b>25.299.910.503</b>	<b>14.178.013.550</b>	<b>25,2%</b>	<b>56,04%</b>	
EJECUTADO	2008	1	30.000.000	22.500.000	0,0%	75,00%	
	2009	78	1.305.193.000	933.950.402	1,7%	71,56%	
	2010	104	2.072.180.000	1.148.935.214	2,0%	55,45%	
	2011	107	1.774.848.065	1.220.562.495	2,2%	68,77%	
	2012	119	1.948.040.505	1.265.698.521	2,3%	64,97%	
	2013	119	2.359.278.376	1.527.103.919	2,7%	64,73%	
	2014	50	1.187.300.330	710.730.354	1,3%	59,86%	
	2015	119	1.579.815.892	768.377.385	1,4%	48,64%	
	2016	117	1.743.752.634	749.823.479	1,3%	43,00%	
	2017	85	1.450.411.966	599.777.017	1,1%	41,35%	
	2018	109	883.444.569	370.701.050	0,7%	41,96%	
	2019	68	554.262.819	255.430.365	0,5%	46,08%	
	2020	29	197.505.000	142.930.296	0,3%	72,37%	
	2021	33	804.556.139	412.550.839	0,7%	51,28%	
2022	28	445.022.760	256.911.103	0,5%	57,73%		
2023	32	473.477.640	339.174.320	0,6%	71,63%		
<b>Total EJECUTADO</b>		<b>1198</b>	<b>18.809.089.694</b>	<b>10.725.156.759</b>	<b>19,1%</b>	<b>57,02%</b>	
<b>Total GENERAL</b>		<b>7302</b>	<b>104.066.006.829</b>	<b>56.194.364.098</b>	<b>100,0%</b>	<b>54,00%</b>	<b>22.378.296.169</b>

**Fuente:**

Datos suministrados por la Secretaría Técnica del Sistema de Banca para el Desarrollo.