

# CARTERA DE CRÉDITO CON RECURSOS DEL SISTEMA DE BANCA PARA EL DESARROLLO CARTERA ACTIVA OTORGADA A BENEFICIARIOS DE LA LEY 9274 POR FONDO, AL 31/03/2023 en colones sin céntimos

	Cantidad Operaciones	Saldo Principal	% Mora > 90 días	% Participación
<b>FONADE</b>	<b>14.511</b>	<b>184.855.850.035</b>	<b>3,36%</b>	<b>26,4%</b>
<b>Colocado en 1er. Piso</b>	<b>154</b>	<b>889.601.750</b>	<b>92,87%</b>	<b>0,1%</b>
NO SUPERVISADO	154	889.601.750	92,87%	0,1%
<b>Colocado en 2do. Piso</b>	<b>14.357</b>	<b>183.966.248.285</b>	<b>2,92%</b>	<b>26,3%</b>
SUPERVISADO	7.311	161.472.034.929	2,41%	23,0%
NO SUPERVISADO	7.046	22.494.213.356	6,62%	3,2%
<b>FOFIDE</b>	<b>9.603</b>	<b>146.724.140.913</b>	<b>2,23%</b>	<b>20,9%</b>
<b>Colocado en 1er. Piso</b>	<b>8.404</b>	<b>132.979.803.486</b>	<b>2,23%</b>	<b>19,0%</b>
SUPERVISADO	8.404	132.979.803.486	2,23%	19,0%
<b>Colocado en 2do. Piso</b>	<b>1.199</b>	<b>13.744.337.427</b>	<b>2,22%</b>	<b>2,0%</b>
SUPERVISADO	872	12.768.734.078	2,15%	1,8%
NO SUPERVISADO	327	975.603.350	3,17%	0,1%
<b>FCD</b>	<b>6.773</b>	<b>69.937.800.296</b>	<b>1,75%</b>	<b>10,0%</b>
<b>Colocado en 1er. Piso</b>	<b>4.839</b>	<b>59.609.938.932</b>	<b>1,93%</b>	<b>8,5%</b>
SUPERVISADO	4.839	59.609.938.932	1,93%	8,5%
<b>Colocado en 2do. Piso</b>	<b>1.934</b>	<b>10.327.861.364</b>	<b>0,71%</b>	<b>1,5%</b>
SUPERVISADO	537	7.627.652.502	0,91%	1,1%
NO SUPERVISADO	1.397	2.700.208.862	0,13%	0,4%
<b>CREDES (59.ii)</b>	<b>28.035</b>	<b>289.635.148.920</b>	<b>1,31%</b>	<b>41,3%</b>
<b>Colocado en 1er. Piso</b>	<b>12.969</b>	<b>248.531.466.396</b>	<b>1,44%</b>	<b>35,5%</b>
SUPERVISADO	12.969	248.531.466.396	1,44%	35,5%
<b>Colocado en 2do. Piso</b>	<b>15.066</b>	<b>41.103.682.524</b>	<b>0,57%</b>	<b>5,9%</b>
SUPERVISADO	1.741	13.757.247.385	0,79%	2,0%
NO SUPERVISADO	13.325	27.346.435.139	0,46%	3,9%
<b>PROPIOS</b>	<b>1.158</b>	<b>9.398.899.343</b>	<b>8,21%</b>	<b>1,3%</b>
<b>Colocado en 1er. Piso</b>	<b>1.158</b>	<b>9.398.899.343</b>	<b>8,21%</b>	<b>1,3%</b>
SUPERVISADO	1.132	9.227.327.564	7,98%	1,3%
NO SUPERVISADO	26	171.571.779	20,81%	0,0%
<b>Total General</b>	<b>60.080</b>	<b>700.551.839.508</b>	<b>2,18%</b>	<b>100,0%</b>

**Fuente:**

Sugef, con datos suministrados a la Secretaría Técnica del Sistema de Banca para el Desarrollo por parte de los operadores financieros.

**Notas:**

FONADE: Fondo Nacional de Desarrollo (Artículo 15, Ley 8634 y sus reformas)

FOFIDE: Fondo de Financiamiento para el Desarrollo (Artículo 31, Ley 8634 y sus reformas)

FCD: Fondo de Crédito para el Desarrollo (Artículos 36 Ley 9274, 59.i Ley 8634 y sus reformas)

CREDES: Créditos para Desarrollo (Artículos 53 Ley 9274, 59.i Ley 8634 y sus reformas)

Para mayor detalle de información visite el sitio web del SBD ([www.sbdcr.com](http://www.sbdcr.com)) en el apartado de SBD en [Cifras](#)

# CARTERA DE CRÉDITO CON RECURSOS DEL SISTEMA DE BANCA PARA EL DESARROLLO CARTERA ACTIVA OTORGADA A BENEFICIARIOS DE LA LEY 9274 POR TIPO OPERADOR, AL 31/03/2023 en colones sin céntimos

	Cantidad Operaciones	Saldo Principal	% Mora > 90 días	% Participación
<b>SUPERVISADO</b>	<b>37.805</b>	<b>645.974.205.272</b>	<b>1,98%</b>	<b>92,2%</b>
<b>BANCOS PRIVADOS Y COOPERATIVOS</b>	<b>13.777</b>	<b>287.799.208.990</b>	<b>1,46%</b>	<b>41,1%</b>
FONADE	808	39.267.742.594	1,59%	5,6%
CREDES (59.ii)	12.969	248.531.466.396	1,44%	35,5%
<b>BANCOS PÚBLICOS</b>	<b>16.266</b>	<b>235.530.560.892</b>	<b>2,75%</b>	<b>33,6%</b>
FONADE	1.896	33.846.727.124	4,82%	4,8%
FOFIDE	8.404	132.979.803.486	2,23%	19,0%
FCD	4.839	59.609.938.932	1,93%	8,5%
PROPIOS	1.127	9.094.091.350	8,10%	1,3%
<b>ORGANIZACIONES COOPERATIVAS DE AHORRO Y CREDITO</b>	<b>6.117</b>	<b>96.071.598.325</b>	<b>2,10%</b>	<b>13,7%</b>
FONADE	3.545	69.094.894.525	2,26%	9,9%
FOFIDE	872	12.768.734.078	2,15%	1,8%
FCD	537	7.627.652.502	0,91%	1,1%
CREDES (59.ii)	1.163	6.580.317.221	1,66%	0,9%
<b>VIVIENDA, FINANCIERAS Y OTRAS ENTIDADES</b>	<b>1.645</b>	<b>26.572.837.065</b>	<b>0,26%</b>	<b>3,8%</b>
FONADE	1.062	19.262.670.686	0,36%	2,7%
CREDES (59.ii)	578	7.176.930.165	0,00%	1,0%
PROPIOS	5	133.236.214	0,00%	0,0%
<b>NO SUPERVISADO</b>	<b>22.275</b>	<b>54.577.634.235</b>	<b>4,60%</b>	<b>7,8%</b>
<b>COOPERATIVAS DE PRODUCTORES</b>	<b>16.592</b>	<b>41.433.004.109</b>	<b>1,88%</b>	<b>5,9%</b>
FONADE	2.042	12.940.389.465	5,93%	1,8%
FOFIDE	249	320.167.115	0,00%	0,0%
FCD	1.397	2.700.208.862	0,13%	0,4%
CREDES (59.ii)	12.904	25.472.238.668	0,03%	3,6%
<b>EMPRESAS PRIVADAS FINANCIERAS NO SUPERVISADAS</b>	<b>57</b>	<b>600.681.262</b>	<b>8,73%</b>	<b>0,1%</b>
FONADE	45	450.193.698	11,65%	0,1%
FOFIDE	12	150.487.564	0,00%	0,0%
<b>FONADE DIRECTO</b>	<b>154</b>	<b>889.601.750</b>	<b>92,87%</b>	<b>0,1%</b>
FONADE	154	889.601.750	92,87%	0,1%
<b>MICROFINANCIERAS</b>	<b>5.435</b>	<b>11.380.820.626</b>	<b>7,50%</b>	<b>1,6%</b>
FONADE	4.922	8.830.103.706	7,57%	1,3%
FOFIDE	66	504.948.670	6,13%	0,1%
CREDES (59.ii)	421	1.874.196.471	6,29%	0,3%
PROPIOS	26	171.571.779	20,81%	0,0%
<b>OTRAS ORGANIZACIONES NO SUPERVISADAS</b>	<b>37</b>	<b>273.526.487</b>	<b>0,00%</b>	<b>0,0%</b>
FONADE	37	273.526.487	0,00%	0,0%
<b>Total General</b>	<b>60.080</b>	<b>700.551.839.508</b>	<b>2,18%</b>	<b>100,0%</b>

**Fuente:**

Sugef, con datos suministrados a la Secretaría Técnica del Sistema de Banca para el Desarrollo por parte de los operadores financieros.

**Notas:**

FONADE: Fondo Nacional de Desarrollo (Artículo 15, Ley 8634 y sus reformas)

FOFIDE: Fondo de Financiamiento para el Desarrollo (Artículo 31, Ley 8634 y sus reformas)

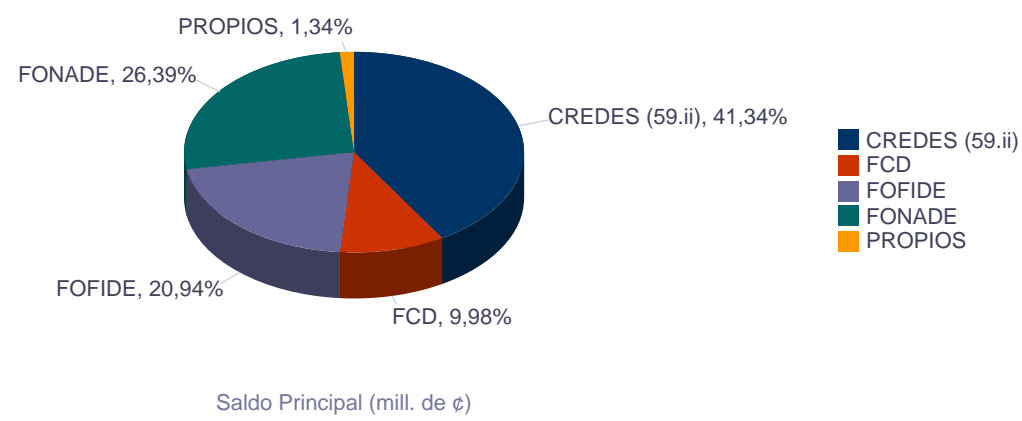
FCD: Fondo de Crédito para el Desarrollo (Artículos 36 Ley 9274, 59.i Ley 8634 y sus reformas)

CREDES: Créditos para Desarrollo (Artículos 53 Ley 9274, 59.i Ley 8634 y sus reformas)

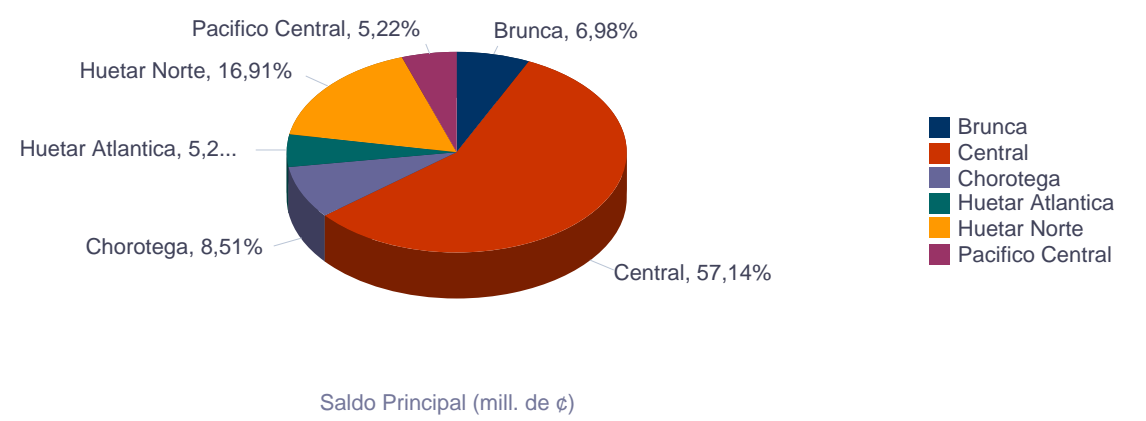
Para mayor detalle de información visite el sitio web del SBD ([www.sbdcrcr.com](http://www.sbdcrcr.com)) en el apartado de SBD en [Cifras](#)

# CARTERA DE CRÉDITO CON RECURSOS DEL SISTEMA DE BANCA PARA EL DESARROLLO CARTERA ACTIVA OTORGADA A BENEFICIARIOS DE LA LEY 9274 AL 31/03/2023

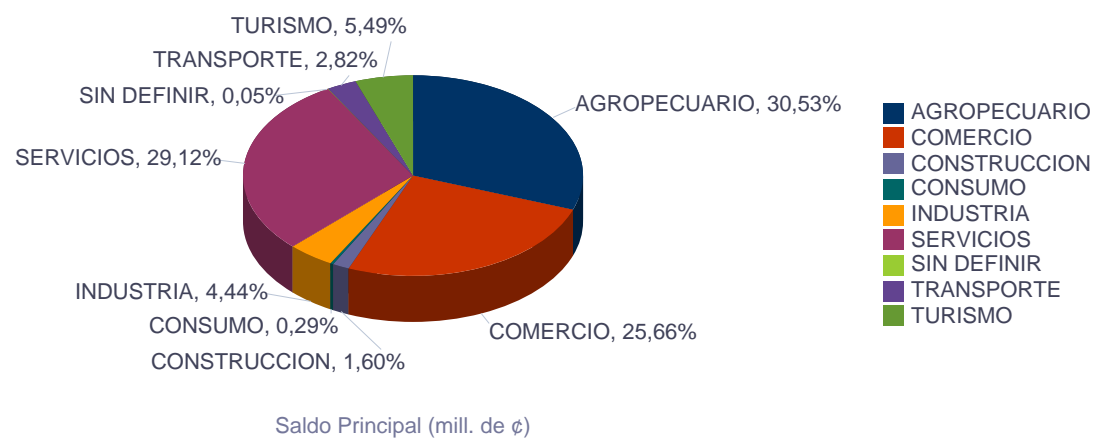
**Origen de los Recursos**



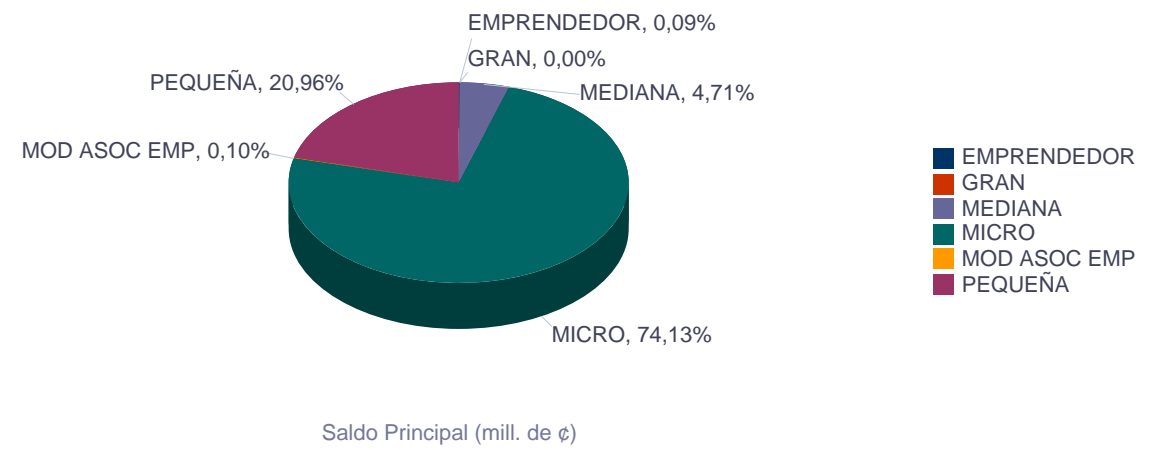
**Región Socioeconómica**



**Actividad Económica**



**Tipo de Beneficiario**



**Fuente:**

Sugef, con datos suministrados a la Secretaría Técnica del Sistema de Banca para el Desarrollo por parte de los operadores financieros.

Para mayor detalle de información visite el sitio web del SBD ([www.sbdcr.com](http://www.sbdcr.com)) en el apartado de SBD en [Cifras](#)

# AVALES DEL FONDO NACIONAL DE DESARROLLO POR AÑO DE EMISION AL 31/03/2023 en colones sin céntimos

Estado del Aval	Años	# Avals Emitidos	Monto Original (Crédito)	Monto Aval Inicial	% Participación	% Cobertura Aval	Saldo Actual Avalado
VIGENTE	2009	2	76.800.000	51.550.000	0,1%	67,12%	11.722.554
	2010	17	368.600.000	247.110.129	0,6%	67,04%	12.488.509
	2011	35	553.191.667	352.418.478	0,8%	63,71%	46.694.958
	2012	41	591.848.320	363.071.525	0,9%	61,35%	51.502.292
	2013	44	628.333.466	386.475.640	0,9%	61,51%	78.530.818
	2014	23	556.627.300	237.628.953	0,6%	42,69%	60.304.922
	2015	122	1.810.130.673	779.697.945	1,8%	43,07%	142.996.295
	2016	142	1.900.060.348	806.198.265	1,9%	42,43%	187.747.718
	2017	178	3.716.857.627	1.361.946.253	3,2%	36,64%	524.199.988
	2018	230	2.466.895.518	974.080.924	2,3%	39,49%	415.935.488
	2019	209	2.800.420.826	936.219.667	2,2%	33,43%	556.150.028
	2020	154	2.054.164.911	1.103.069.646	2,6%	53,70%	694.394.659
	2021	410	6.315.312.866	3.150.522.224	7,4%	49,89%	2.477.250.269
	2022	808	10.690.626.214	5.131.285.867	12,1%	48,00%	4.120.538.662
2023	391	6.618.762.990	4.031.144.786	9,5%	60,90%	3.904.000.048	
<b>Total VIGENTE</b>		<b>2806</b>	<b>41.148.632.726</b>	<b>19.912.420.303</b>	<b>46,9%</b>	<b>48,39%</b>	<b>13.284.457.209</b>
EXITOSO	2008	1	1.250.000	625.000	0,0%	50,00%	
	2009	74	972.338.100	632.226.591	1,5%	65,02%	
	2010	212	2.807.154.153	1.769.437.520	4,2%	63,03%	
	2011	157	2.041.112.500	1.284.627.150	3,0%	62,94%	
	2012	165	2.653.747.682	1.624.813.194	3,8%	61,23%	
	2013	148	2.505.874.435	1.581.974.764	3,7%	63,13%	
	2014	119	3.380.363.860	1.865.028.019	4,4%	55,17%	
	2015	178	3.477.376.858	1.870.899.533	4,4%	53,80%	
	2016	64	1.310.638.037	711.565.898	1,7%	54,29%	
	2017	37	1.036.447.847	502.615.537	1,2%	48,49%	
	2018	142	835.607.029	366.611.830	0,9%	43,87%	
	2019	122	645.203.427	297.177.035	0,7%	46,06%	
	2020	38	751.800.000	153.689.679	0,4%	20,44%	
	2021	35	193.664.157	121.252.267	0,3%	62,61%	
2022	18	190.203.919	75.733.367	0,2%	39,82%		
<b>Total EXITOSO</b>		<b>1510</b>	<b>22.802.782.003</b>	<b>12.858.277.384</b>	<b>30,3%</b>	<b>56,39%</b>	
EJECUTADO	2008	1	30.000.000	22.500.000	0,1%	75,00%	
	2009	78	1.305.193.000	933.950.402	2,2%	71,56%	
	2010	104	2.072.180.000	1.148.935.214	2,7%	55,45%	
	2011	104	1.756.959.963	1.210.243.444	2,9%	68,88%	
	2012	119	1.948.040.505	1.265.698.521	3,0%	64,97%	
	2013	114	2.291.033.341	1.477.162.143	3,5%	64,48%	
	2014	49	1.167.300.330	696.493.354	1,6%	59,67%	
	2015	115	1.517.700.992	742.743.089	1,7%	48,94%	
	2016	110	1.583.085.300	689.114.530	1,6%	43,53%	
	2017	82	1.418.904.136	585.773.537	1,4%	41,28%	
	2018	98	841.265.533	346.991.164	0,8%	41,25%	
	2019	53	377.386.744	161.849.143	0,4%	42,89%	
	2020	20	150.505.000	111.730.296	0,3%	74,24%	
	2021	14	598.435.000	262.895.079	0,6%	43,93%	
2022	5	54.900.000	27.712.746	0,1%	50,48%		
<b>Total EJECUTADO</b>		<b>1066</b>	<b>17.112.889.842</b>	<b>9.683.792.661</b>	<b>22,8%</b>	<b>56,59%</b>	
<b>Total GENERAL</b>		<b>5463</b>	<b>81.064.304.571</b>	<b>42.454.490.349</b>	<b>100,0%</b>	<b>52,37%</b>	<b>13.284.457.209</b>

**Fuente:**

Datos suministrados por la Secretaría Técnica del Sistema de Banca para el Desarrollo.