

CARTERA DE CRÉDITO CON RECURSOS DEL SISTEMA DE BANCA PARA EL DESARROLLO CARTERA ACTIVA OTORGADA A BENEFICIARIOS DE LA LEY 9274 POR FONDO, AL 31/03/2020 en colones sin céntimos

	Cantidad Operaciones	Saldo Principal	% Mora > 90 días	% Participación
FINADE	16.011	132.884.820.618	4,96%	32,2%
Colocado en 1er. Piso	669	3.647.102.905	74,35%	0,9%
NO SUPERVISADO	669	3.647.102.905	74,35%	0,9%
Colocado en 2do. Piso	15.342	129.237.717.713	3,00%	31,3%
SUPERVISADO	8.137	107.838.998.648	2,57%	26,1%
NO SUPERVISADO	7.205	21.398.719.065	5,17%	5,2%
FOFIDE	6.224	101.588.458.658	2,65%	24,6%
Colocado en 1er. Piso	5.513	91.730.377.903	2,85%	22,2%
SUPERVISADO	5.513	91.730.377.903	2,85%	22,2%
Colocado en 2do. Piso	711	9.858.080.755	0,80%	2,4%
SUPERVISADO	607	9.480.160.906	0,45%	2,3%
NO SUPERVISADO	104	377.919.849	9,57%	0,1%
FCD	8.633	41.855.804.480	4,58%	10,1%
Colocado en 1er. Piso	6.022	28.028.399.055	6,52%	6,8%
SUPERVISADO	6.022	28.028.399.055	6,52%	6,8%
Colocado en 2do. Piso	2.611	13.827.405.424	0,63%	3,3%
SUPERVISADO	682	7.712.272.258	1,03%	1,9%
NO SUPERVISADO	1.929	6.115.133.166	0,12%	1,5%
CREDES (59.ii)	17.804	126.024.653.919	0,89%	30,5%
Colocado en 1er. Piso	4.889	99.460.509.366	1,10%	24,1%
SUPERVISADO	4.889	99.460.509.366	1,10%	24,1%
Colocado en 2do. Piso	12.915	26.564.144.552	0,13%	6,4%
SUPERVISADO	453	6.612.389.453	0,00%	1,6%
NO SUPERVISADO	12.462	19.951.755.099	0,17%	4,8%
PROPIOS	1.596	10.894.139.829	9,24%	2,6%
Colocado en 1er. Piso	1.596	10.894.139.829	9,24%	2,6%
SUPERVISADO	1.595	10.890.269.812	9,25%	2,6%
NO SUPERVISADO	1	3.870.017	0,00%	0,0%
Total General	50.268	413.247.877.504	3,23%	100,0%

Fuente:

Sugef, con datos suministrados a la Secretaría Técnica del Sistema de Banca para el Desarrollo por parte de los operadores financieros.

Notas:

FINADE: Fideicomiso Nacional de Desarrollo (Artículo 15, Ley 9274)

FOFIDE: Fondo de Financiamiento para el Desarrollo (Artículo 31, Ley 9274)

FCD: Fondo de Crédito para el Desarrollo (Artículos 36 Ley 9274 y 59.i Ley 1644)

CREDES: Créditos para Desarrollo ((Artículos 53 Ley 9274 y 59.i Ley 1644))

**CARTERA DE CRÉDITO CON RECURSOS DEL
SISTEMA DE BANCA PARA EL DESARROLLO
CARTERA ACTIVA OTORGADA A
BENEFICIARIOS DE LA LEY 9274 POR TIPO
OPERADOR, AL 31/03/2020 en colones sin
céntimos**

	Cantidad Operaciones	Saldo Principal	% Mora > 90 días	% Participación
SUPERVISADO	27.898	361.753.377.402	2,61%	87,5%
BANCOS PRIVADOS Y COOPERATIVOS	6.132	115.278.203.069	1,00%	27,9%
FINADE	1.243	15.817.693.703	0,38%	3,8%
CREDES (59.ii)	4.889	99.460.509.366	1,10%	24,1%
BANCOS PÚBLICOS	16.319	176.490.791.505	3,97%	42,7%
FINADE	3.210	46.384.180.239	3,69%	11,2%
FOFIDE	5.513	91.730.377.903	2,85%	22,2%
FCD	6.022	28.028.399.055	6,52%	6,8%
PROPIOS	1.574	10.347.834.307	8,28%	2,5%
ORGANIZACIONES COOPERATIVAS DE AHORRO Y CREDITO	4.640	56.353.460.607	1,76%	13,6%
FINADE	3.293	38.729.739.512	2,25%	9,4%
FOFIDE	607	9.480.160.906	0,45%	2,3%
FCD	682	7.712.272.258	1,03%	1,9%
CREDES (59.ii)	58	431.287.931	0,00%	0,1%
VIVIENDA, FINANCIERAS Y OTRAS ENTIDADES	807	13.630.922.221	2,08%	3,3%
FINADE	391	6.907.385.195	1,93%	1,7%
CREDES (59.ii)	395	6.181.101.522	0,00%	1,5%
PROPIOS	21	542.435.504	27,72%	0,1%
NO SUPERVISADO	22.370	51.494.500.102	7,57%	12,5%
COOPERATIVAS SECTORIALES	15.805	37.659.855.725	1,03%	9,1%
FINADE	2.006	13.873.911.579	2,71%	3,4%
FCD	1.929	6.115.133.166	0,12%	1,5%
CREDES (59.ii)	11.870	17.670.810.980	0,02%	4,3%
EMPRESAS PRIVADAS FINANCIERAS NO SUPERVISADAS	76	797.550.493	0,00%	0,2%
FINADE	76	797.550.493	0,00%	0,2%
FINADE DIRECTO	669	3.647.102.905	74,35%	0,9%
FINADE	669	3.647.102.905	74,35%	0,9%
MICROFINANCIERAS	5.820	9.389.990.979	8,49%	2,3%
FINADE	5.123	6.727.256.993	10,84%	1,6%
FOFIDE	104	377.919.849	9,57%	0,1%
CREDES (59.ii)	592	2.280.944.120	1,40%	0,6%
PROPIOS	1	3.870.017	0,00%	0,0%
Total General	50.268	413.247.877.504	3,23%	100,0%

Fuente:

Sugef, con datos suministrados a la Secretaría Técnica del Sistema de Banca para el Desarrollo por parte de los operadores financieros.

Notas:

FINADE: Fideicomiso Nacional de Desarrollo (Artículo 15, Ley 9274)

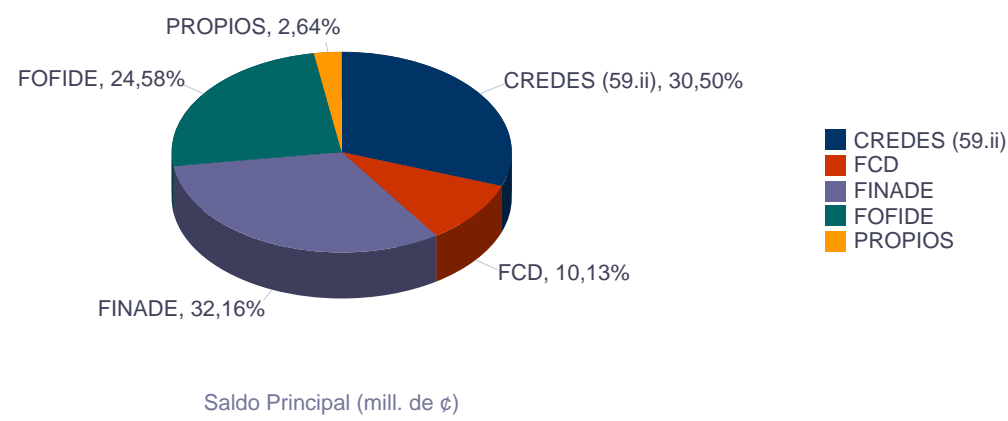
FOFIDE: Fondo de Financiamiento para el Desarrollo (Artículo 31, Ley 9274)

FCD: Fondo de Crédito para el Desarrollo (Artículos 36 Ley 9274 y 59.i Ley 1644)

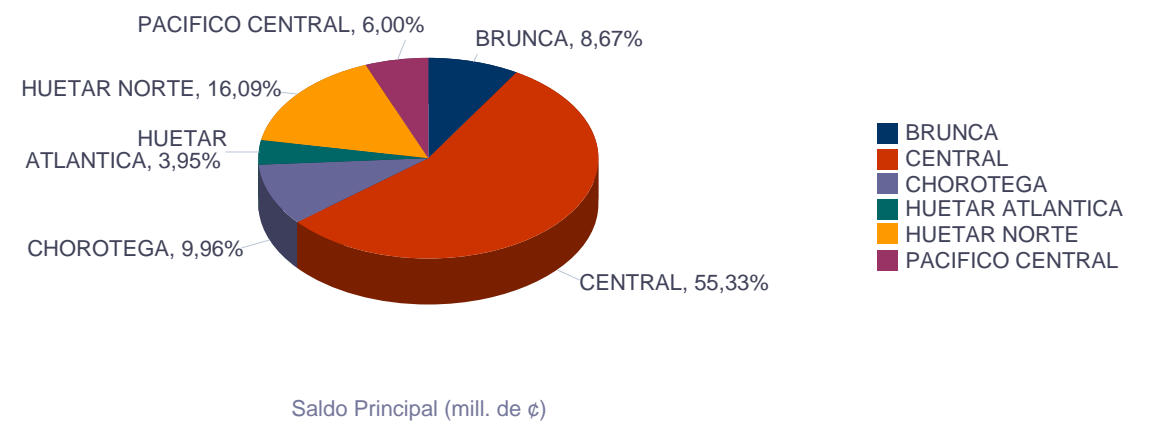
CREDES: Créditos para Desarrollo ((Artículos 53 Ley 9274 y 59.i Ley 1644))

CARTERA DE CRÉDITO CON RECURSOS DEL SISTEMA DE BANCA PARA EL DESARROLLO CARTERA ACTIVA OTORGADA A BENEFICIARIOS DE LA LEY 9274 AL 31/03/2020

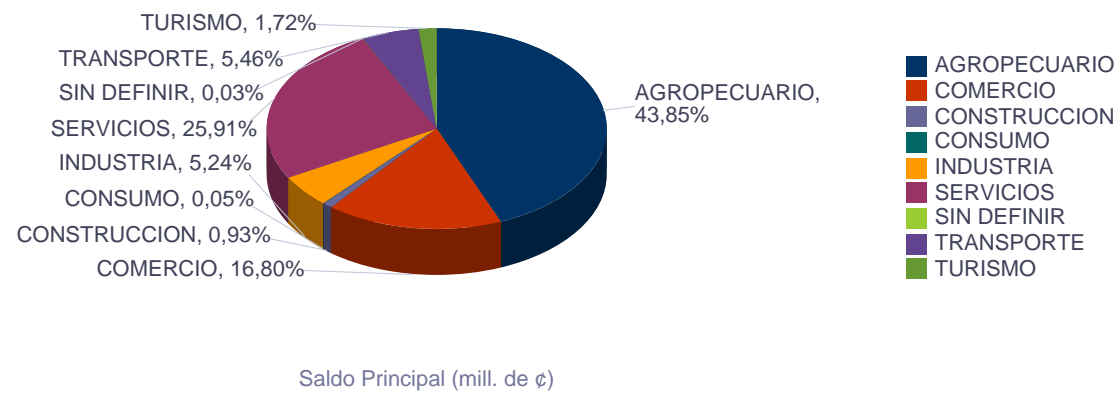
Origen de los Recursos



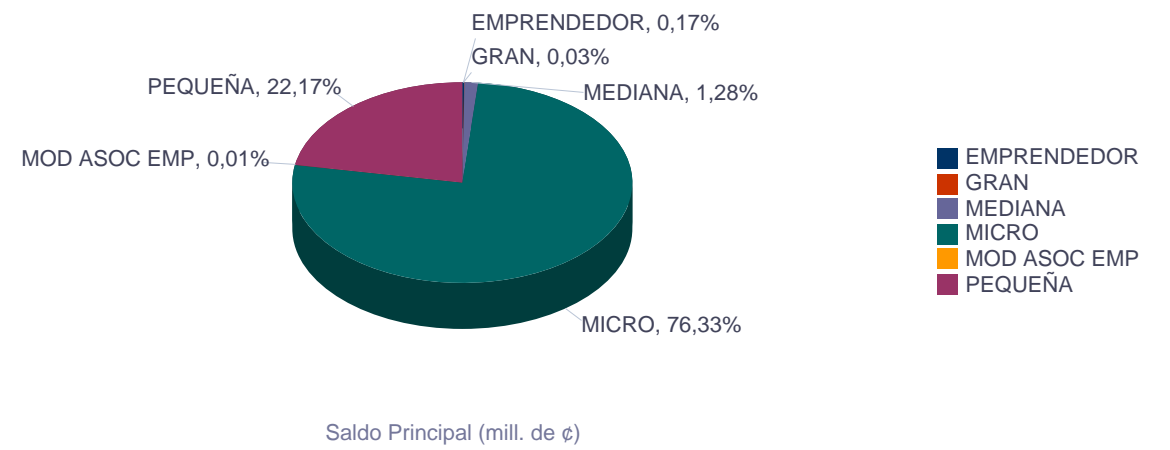
Región Socioeconómica



Actividad Económica



Tipo de Beneficiario



Fuente: Sugef, con datos suministrados a la Secretaría Técnica del Sistema de Banca para el Desarrollo por parte de los operadores financieros.

FONDO DE AVALES DEL FIDEICOMISO NACIONAL DE DESARROLLO POR AÑO DE EMISION AL 31/03/2020 en colones sin céntimos

Estado del Aval	Años	# Avals Emitidos	Monto Original (Crédito)	Monto Aval Inicial	% Participación	% Cobertura Aval	Saldo Actual Avalado
VIGENTE	2009	6	160.050.000	113.987.500	0,4%	71,22%	29.155.273
	2010	60	1.085.491.188	689.284.660	2,4%	63,50%	97.009.100
	2011	83	1.220.306.355	786.262.724	2,8%	64,43%	206.705.557
	2012	124	1.939.959.001	1.204.034.972	4,2%	62,06%	419.015.925
	2013	85	1.178.442.893	729.386.942	2,6%	61,89%	369.895.691
	2014	81	1.621.576.490	829.637.869	2,9%	51,16%	381.657.746
	2015	298	4.282.261.091	1.947.606.997	6,8%	45,48%	1.069.439.963
	2016	237	3.508.814.987	1.579.551.512	5,5%	45,02%	1.061.426.528
	2017	245	4.871.470.089	1.861.384.572	6,5%	38,21%	1.456.699.802
	2018	403	3.903.772.898	1.547.029.542	5,4%	39,63%	1.261.529.314
	2019	360	3.703.527.590	1.340.832.458	4,7%	36,20%	1.232.838.614
	2020	40	1.024.142.600	230.904.631	0,8%	22,55%	75.329.211
Total VIGENTE		2022	28.499.815.183	12.859.904.377	45,0%	45,12%	7.660.702.723
EXITOSO	2008	1	1.250.000	625.000	0,0%	50,00%	
	2009	70	889.088.100	569.789.091	2,0%	64,09%	0
	2010	173	2.157.162.965	1.376.037.989	4,8%	63,79%	
	2011	119	1.525.323.382	959.290.976	3,4%	62,89%	
	2012	98	1.561.935.000	965.176.266	3,4%	61,79%	0
	2013	115	2.068.561.008	1.317.350.607	4,6%	63,68%	0
	2014	69	2.447.548.000	1.336.539.428	4,7%	54,61%	0
	2015	59	1.638.517.141	977.280.573	3,4%	59,64%	0
	2016	18	354.879.939	212.805.692	0,7%	59,97%	
	2017	14	532.251.565	275.795.140	1,0%	51,82%	0
	2018	45	119.498.000	78.598.800	0,3%	65,77%	0
2019	19	55.337.547	33.202.528	0,1%	60,00%	0	
Total EXITOSO		800	13.351.352.647	8.102.492.090	28,4%	60,69%	0
EJECUTADO	2008	1	30.000.000	22.500.000	0,1%	75,00%	0
	2009	78	1.305.193.000	933.950.402	3,3%	71,56%	
	2010	100	2.005.280.000	1.100.160.214	3,9%	54,86%	
	2011	94	1.605.634.393	1.101.735.372	3,9%	68,62%	
	2012	103	1.691.675.388	1.084.372.004	3,8%	64,10%	0
	2013	106	2.178.237.341	1.398.874.998	4,9%	64,22%	0
	2014	41	1.035.167.000	632.973.029	2,2%	61,15%	
	2015	58	884.430.290	468.452.998	1,6%	52,97%	0
	2016	61	930.088.760	414.521.489	1,5%	44,57%	0
	2017	40	800.387.955	329.105.615	1,2%	41,12%	0
	2018	25	226.411.099	99.028.912	0,3%	43,74%	0
2019	5	55.245.859	15.870.859	0,1%	28,73%	0	
Total EJECUTADO		712	12.747.751.084	7.601.545.890	26,6%	59,63%	0
Total GENERAL		3534	54.598.918.914	28.563.942.358	100,0%	52,32%	7.660.702.723

Fuente:

Sugef, con datos suministrados a la Secretaría Técnica del Sistema de Banca para el Desarrollo por parte del FINADE.