

# CARTERA DE CRÉDITO CON RECURSOS DEL SISTEMA DE BANCA PARA EL DESARROLLO CARTERA ACTIVA OTORGADA A BENEFICIARIOS DE LA LEY 9274 POR FONDO, AL 30/06/2022 en colones sin céntimos

	Cantidad Operaciones	Saldo Principal	% Mora > 90 días	% Participación
<b>FONADE</b>	<b>14.280</b>	<b>164.042.435.535</b>	<b>3,71%</b>	<b>28,2%</b>
Colocado en 1er. Piso	172	1.385.872.668	71,98%	0,2%
NO SUPERVISADO	172	1.385.872.668	71,98%	0,2%
Colocado en 2do. Piso	14.108	162.656.562.867	3,12%	28,0%
SUPERVISADO	7.724	142.446.771.100	3,01%	24,5%
NO SUPERVISADO	6.384	20.209.791.766	3,94%	3,5%
<b>FOFIDE</b>	<b>9.183</b>	<b>129.983.244.180</b>	<b>2,10%</b>	<b>22,4%</b>
Colocado en 1er. Piso	7.332	117.022.947.264	2,18%	20,2%
SUPERVISADO	7.332	117.022.947.264	2,18%	20,2%
Colocado en 2do. Piso	1.851	12.960.296.916	1,37%	2,2%
SUPERVISADO	609	10.031.380.699	1,72%	1,7%
NO SUPERVISADO	1.242	2.928.916.216	0,15%	0,5%
<b>FCD</b>	<b>5.465</b>	<b>44.902.537.188</b>	<b>3,13%</b>	<b>7,7%</b>
Colocado en 1er. Piso	3.643	34.125.146.033	3,95%	5,9%
SUPERVISADO	3.643	34.125.146.033	3,95%	5,9%
Colocado en 2do. Piso	1.822	10.777.391.155	0,53%	1,9%
SUPERVISADO	619	8.053.458.524	0,24%	1,4%
NO SUPERVISADO	1.203	2.723.932.631	1,41%	0,5%
<b>CREDES (59.ii)</b>	<b>20.988</b>	<b>231.066.284.507</b>	<b>2,01%</b>	<b>39,8%</b>
Colocado en 1er. Piso	8.278	200.914.074.137	2,24%	34,6%
SUPERVISADO	8.278	200.914.074.137	2,24%	34,6%
Colocado en 2do. Piso	12.710	30.152.210.370	0,46%	5,2%
SUPERVISADO	590	6.988.746.522	0,55%	1,2%
NO SUPERVISADO	12.120	23.163.463.848	0,43%	4,0%
<b>PROPIOS</b>	<b>1.325</b>	<b>10.692.714.465</b>	<b>15,27%</b>	<b>1,8%</b>
Colocado en 1er. Piso	1.325	10.692.714.465	15,27%	1,8%
SUPERVISADO	1.291	10.426.302.958	15,26%	1,8%
NO SUPERVISADO	34	266.411.507	15,72%	0,0%
<b>Total General</b>	<b>51.241</b>	<b>580.687.215.875</b>	<b>2,84%</b>	<b>100,0%</b>

**Fuente:**

Sugef, con datos suministrados a la Secretaría Técnica del Sistema de Banca para el Desarrollo por parte de los operadores financieros.

**Notas:**

FONADE: Fondo Nacional de Desarrollo (Artículo 15, Ley 8634 y sus reformas)

FOFIDE: Fondo de Financiamiento para el Desarrollo (Artículo 31, Ley 8634 y sus reformas)

FCD: Fondo de Crédito para el Desarrollo (Artículos 36 Ley 9274, 59.i Ley 8634 y sus reformas)

CREDES: Créditos para Desarrollo (Artículos 53 Ley 9274, 59.i Ley 8634 y sus reformas)

Para mayor detalle de información visite el sitio web del SBD ([www.sbdcr.com](http://www.sbdcr.com)) en el apartado de SBD en [Cifras](#)

# CARTERA DE CRÉDITO CON RECURSOS DEL SISTEMA DE BANCA PARA EL DESARROLLO CARTERA ACTIVA OTORGADA A BENEFICIARIOS DE LA LEY 9274 POR TIPO OPERADOR, AL 30/06/2022 en colones sin céntimos

	Cantidad Operaciones	Saldo Principal	% Mora > 90 días	% Participación
<b>SUPERVISADO</b>	<b>30.086</b>	<b>530.008.827.238</b>	<b>2,74%</b>	<b>91,3%</b>
<b>BANCOS PRIVADOS Y COOPERATIVOS</b>	<b>9.189</b>	<b>227.716.544.991</b>	<b>2,12%</b>	<b>39,2%</b>
FONADE	911	26.802.470.853	1,26%	4,6%
CREDES (59.ii)	8.278	200.914.074.137	2,24%	34,6%
<b>BANCOS PÚBLICOS</b>	<b>14.528</b>	<b>200.000.967.644</b>	<b>3,78%</b>	<b>34,4%</b>
FONADE	2.267	38.573.777.660	5,38%	6,6%
FOFIDE	7.332	117.022.947.264	2,18%	20,2%
FCD	3.643	34.125.146.033	3,95%	5,9%
PROPIOS	1.286	10.279.096.687	15,48%	1,8%
<b>ORGANIZACIONES COOPERATIVAS DE AHORRO Y CREDITO</b>	<b>5.350</b>	<b>84.334.567.601</b>	<b>2,44%</b>	<b>14,5%</b>
FONADE	4.008	65.565.932.521	2,79%	11,3%
FOFIDE	609	10.031.380.699	1,72%	1,7%
FCD	619	8.053.458.524	0,24%	1,4%
CREDES (59.ii)	114	683.795.856	5,60%	0,1%
<b>VIVIENDA, FINANCIERAS Y OTRAS ENTIDADES</b>	<b>1.019</b>	<b>17.956.747.003</b>	<b>0,26%</b>	<b>3,1%</b>
FONADE	538	11.504.590.066	0,41%	2,0%
CREDES (59.ii)	476	6.304.950.666	0,00%	1,1%
PROPIOS	5	147.206.271	0,00%	0,0%
<b>NO SUPERVISADO</b>	<b>21.155</b>	<b>50.678.388.637</b>	<b>3,90%</b>	<b>8,7%</b>
<b>COOPERATIVAS DE PRODUCTORES</b>	<b>16.145</b>	<b>39.917.043.731</b>	<b>0,51%</b>	<b>6,9%</b>
FONADE	2.084	13.376.766.284	1,24%	2,3%
FOFIDE	1.168	2.487.464.143	0,00%	0,4%
FCD	1.199	2.684.513.849	1,43%	0,5%
CREDES (59.ii)	11.694	21.368.299.455	0,01%	3,7%
<b>EMPRESAS PRIVADAS FINANCIERAS NO SUPERVISADAS</b>	<b>63</b>	<b>572.335.860</b>	<b>2,45%</b>	<b>0,1%</b>
FONADE	57	489.446.314	2,86%	0,1%
FOFIDE	6	82.889.547	0,00%	0,0%
<b>FONADE DIRECTO</b>	<b>172</b>	<b>1.385.872.668</b>	<b>71,98%</b>	<b>0,2%</b>
FONADE	172	1.385.872.668	71,98%	0,2%
<b>MICROFINANCIERAS</b>	<b>4.772</b>	<b>8.780.136.378</b>	<b>8,66%</b>	<b>1,5%</b>
FONADE	4.240	6.320.579.169	9,74%	1,1%
FOFIDE	68	358.562.527	1,23%	0,1%
FCD	4	39.418.782	0,00%	0,0%
CREDES (59.ii)	426	1.795.164.393	5,48%	0,3%
PROPIOS	34	266.411.507	15,72%	0,0%
<b>OTRAS ORGANIZACIONES NO SUPERVISADAS</b>	<b>3</b>	<b>23.000.000</b>	<b>0,00%</b>	<b>0,0%</b>
FONADE	3	23.000.000	0,00%	0,0%
<b>Total General</b>	<b>51.241</b>	<b>580.687.215.875</b>	<b>2,84%</b>	<b>100,0%</b>

**Fuente:**

Sugef, con datos suministrados a la Secretaría Técnica del Sistema de Banca para el Desarrollo por parte de los operadores financieros.

**Notas:**

FONADE: Fondo Nacional de Desarrollo (Artículo 15, Ley 8634 y sus reformas)

FOFIDE: Fondo de Financiamiento para el Desarrollo (Artículo 31, Ley 8634 y sus reformas)

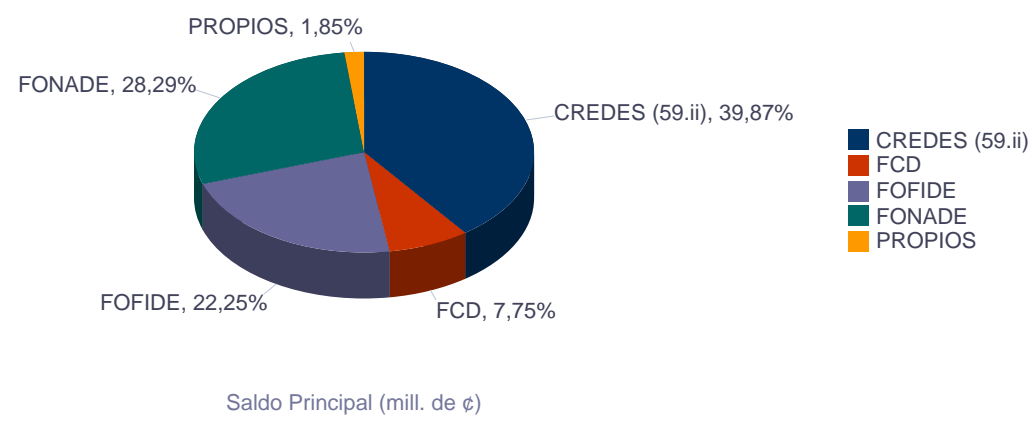
FCD: Fondo de Crédito para el Desarrollo (Artículos 36 Ley 9274, 59.i Ley 8634 y sus reformas)

CREDES: Créditos para Desarrollo (Artículos 53 Ley 9274, 59.i Ley 8634 y sus reformas)

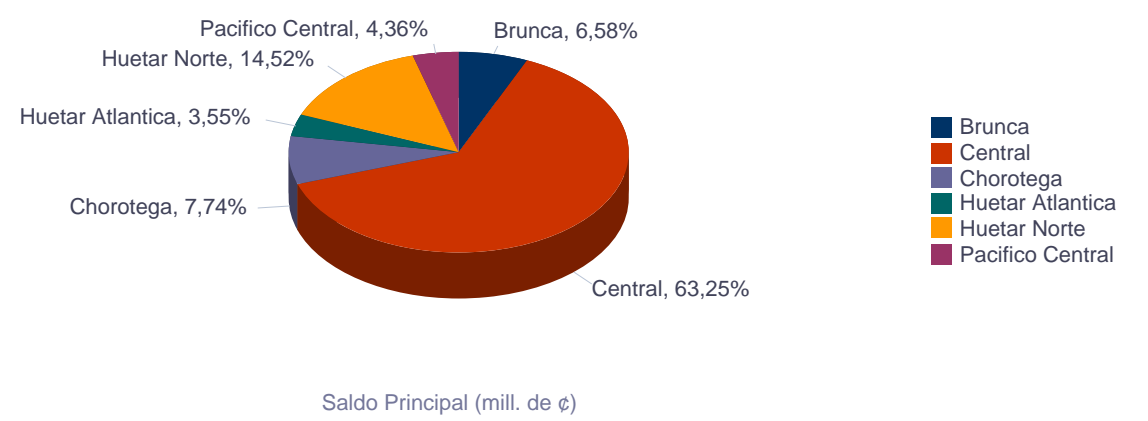
Para mayor detalle de información visite el sitio web del SBD ([www.sbdcr.com](http://www.sbdcr.com)) en el apartado de SBD en [Cifras](#)

# CARTERA DE CRÉDITO CON RECURSOS DEL SISTEMA DE BANCA PARA EL DESARROLLO CARTERA ACTIVA OTORGADA A BENEFICIARIOS DE LA LEY 9274 AL 30/06/2022

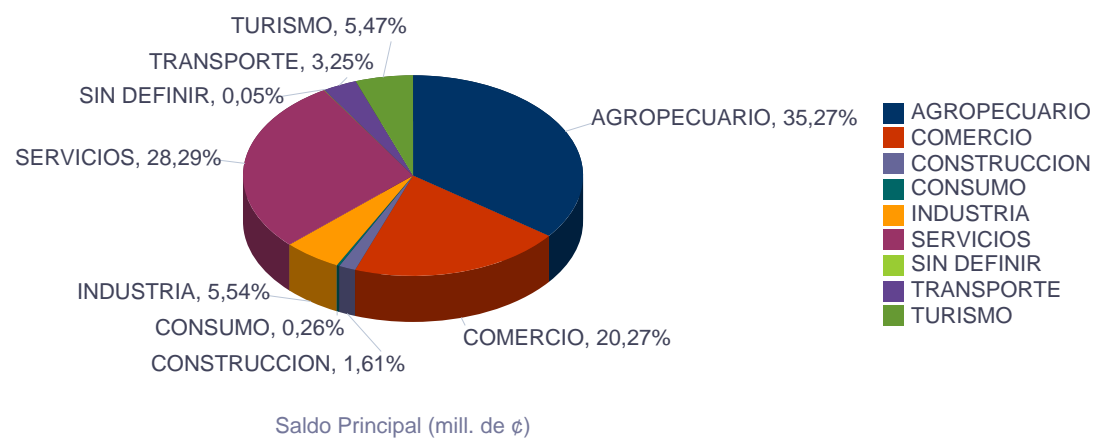
**Origen de los Recursos**



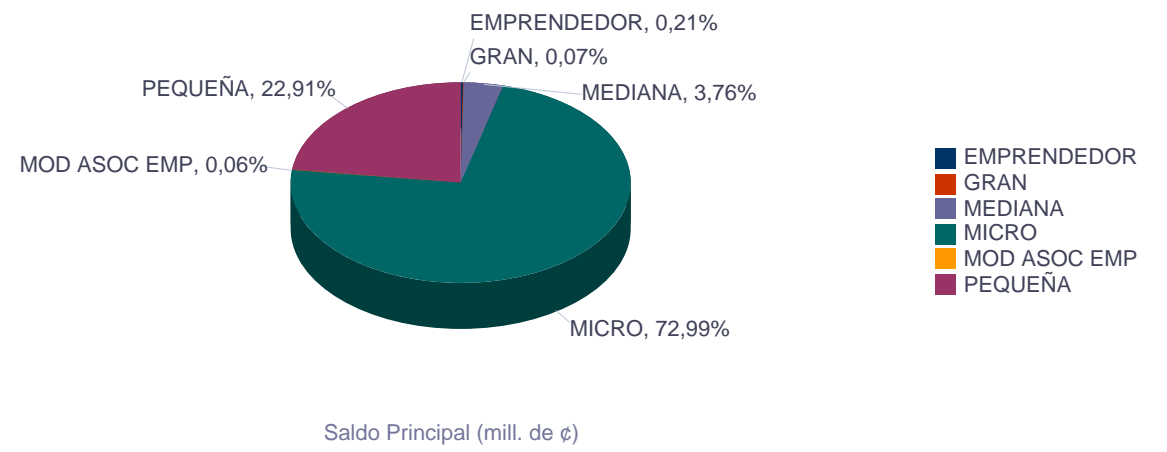
**Región Socioeconómica**



**Actividad Económica**



**Tipo de Beneficiario**



**Fuente:**

Sugef, con datos suministrados a la Secretaría Técnica del Sistema de Banca para el Desarrollo por parte de los operadores financieros.

Para mayor detalle de información visite el sitio web del SBD ([www.sbdcr.com](http://www.sbdcr.com)) en el apartado de SBD en [Cifras](#)

# AVALES DEL FONDO NACIONAL DE DESARROLLO POR AÑO DE EMISION AL 30/06/2022 en colones sin céntimos

Estado del Aval	Años	# Avals Emitidos	Monto Original (Crédito)	Monto Aval Inicial	% Participación	% Cobertura Aval	Saldo Actual Avalado
VIGENTE	2009	2	76.800.000	51.550.000	0,1%	67,12%	15.882.694
	2010	22	428.577.500	288.346.629	0,8%	67,28%	16.991.624
	2011	44	761.391.667	477.256.526	1,3%	62,68%	57.063.394
	2012	69	1.019.620.203	593.468.387	1,7%	58,20%	82.548.857
	2013	54	769.558.712	476.564.499	1,3%	61,93%	111.564.812
	2014	29	666.051.640	275.040.424	0,8%	41,29%	80.747.171
	2015	167	2.282.231.906	981.103.617	2,7%	42,99%	206.369.879
	2016	158	2.135.406.051	927.724.372	2,6%	43,44%	337.728.899
	2017	187	3.827.991.624	1.415.525.480	4,0%	36,98%	675.208.580
	2018	265	2.852.269.778	1.120.438.444	3,1%	39,28%	642.970.349
	2019	242	2.927.320.826	1.015.359.667	2,8%	34,69%	687.826.215
	2020	168	2.768.869.911	1.250.432.325	3,5%	45,16%	946.485.784
	2021	438	6.938.274.800	3.472.507.182	9,7%	50,05%	2.868.226.228
2022	291	4.986.819.598	2.472.612.920	6,9%	49,58%	2.112.499.454	
<b>Total VIGENTE</b>		<b>2136</b>	<b>32.441.184.215</b>	<b>14.817.930.472</b>	<b>41,5%</b>	<b>45,68%</b>	<b>8.842.113.940</b>
EXITOSO	2008	1	1.250.000	625.000	0,0%	50,00%	
	2009	74	972.338.100	632.226.591	1,8%	65,02%	
	2010	207	2.747.176.653	1.728.201.020	4,8%	62,91%	
	2011	148	1.832.912.500	1.159.789.102	3,2%	63,28%	
	2012	139	2.249.325.798	1.411.979.170	4,0%	62,77%	
	2013	139	2.385.649.189	1.507.635.905	4,2%	63,20%	
	2014	114	3.293.398.000	1.831.827.513	5,1%	55,62%	
	2015	137	3.042.230.625	1.686.656.562	4,7%	55,44%	
	2016	50	1.106.737.334	607.762.291	1,7%	54,91%	
	2017	30	945.865.575	458.170.410	1,3%	48,44%	
	2018	119	583.322.212	278.133.184	0,8%	47,68%	
	2019	96	539.103.427	230.517.035	0,6%	42,76%	
	2020	32	125.800.000	79.680.000	0,2%	63,34%	
2021	16	82.267.805	49.864.091	0,1%	60,61%	0	
2022	2	9.478.620	4.739.310	0,0%	50,00%	0	
<b>Total EXITOSO</b>		<b>1304</b>	<b>19.916.855.838</b>	<b>11.667.807.184</b>	<b>32,7%</b>	<b>58,58%</b>	<b>0</b>
EJECUTADO	2008	1	30.000.000	22.500.000	0,1%	75,00%	
	2009	78	1.305.193.000	933.950.402	2,6%	71,56%	
	2010	104	2.072.180.000	1.148.935.214	3,2%	55,45%	
	2011	104	1.756.959.963	1.210.243.444	3,4%	68,88%	
	2012	117	1.924.623.388	1.248.135.684	3,5%	64,85%	
	2013	113	2.270.033.341	1.461.412.143	4,1%	64,38%	
	2014	48	1.144.841.850	692.282.389	1,9%	60,47%	
	2015	111	1.480.745.992	725.580.389	2,0%	49,00%	
	2016	108	1.551.640.300	671.392.030	1,9%	43,27%	
	2017	80	1.398.352.411	576.639.437	1,6%	41,24%	
	2018	86	708.176.090	289.112.290	0,8%	40,82%	
	2019	46	356.586.744	149.369.143	0,4%	41,89%	
	2020	12	61.800.000	38.377.296	0,1%	62,10%	
2021	3	196.000.000	66.962.213	0,2%	34,16%		
<b>Total EJECUTADO</b>		<b>1011</b>	<b>16.257.133.078</b>	<b>9.234.892.072</b>	<b>25,9%</b>	<b>56,81%</b>	
<b>Total GENERAL</b>		<b>4467</b>	<b>68.615.173.131</b>	<b>35.720.629.728</b>	<b>100,0%</b>	<b>52,06%</b>	<b>8.842.113.940</b>

**Fuente:**

Datos suministrados por la Secretaría Técnica del Sistema de Banca para el Desarrollo.