

CARTERA DE CRÉDITO CON RECURSOS DEL SISTEMA DE BANCA PARA EL DESARROLLO CARTERA ACTIVA OTORGADA A BENEFICIARIOS DE LA LEY 9274 POR FONDO, AL 30/06/2020 en colones sin céntimos

	Cantidad Operaciones	Saldo Principal	% Mora > 90 días	% Participación
FONADE	14.951	132.789.350.826	3,73%	31,1%
Colocado en 1er. Piso	170	1.588.082.743	55,20%	0,4%
NO SUPERVISADO	170	1.588.082.743	55,20%	0,4%
Colocado en 2do. Piso	14.781	131.201.268.083	3,11%	30,8%
SUPERVISADO	7.819	109.264.474.110	2,49%	25,6%
NO SUPERVISADO	6.962	21.936.793.973	6,17%	5,1%
FOFIDE	6.215	103.463.513.529	2,73%	24,3%
Colocado en 1er. Piso	5.526	93.814.395.276	2,94%	22,0%
SUPERVISADO	5.526	93.814.395.276	2,94%	22,0%
Colocado en 2do. Piso	689	9.649.118.253	0,72%	2,3%
SUPERVISADO	589	9.276.749.579	0,60%	2,2%
NO SUPERVISADO	100	372.368.674	3,68%	0,1%
FCD	9.112	43.749.072.247	5,27%	10,3%
Colocado en 1er. Piso	5.727	28.084.306.018	7,91%	6,6%
SUPERVISADO	5.727	28.084.306.018	7,91%	6,6%
Colocado en 2do. Piso	3.385	15.664.766.228	0,53%	3,7%
SUPERVISADO	695	8.124.934.155	0,04%	1,9%
NO SUPERVISADO	2.690	7.539.832.073	1,06%	1,8%
CREDES (59.ii)	20.171	135.850.297.532	0,72%	31,8%
Colocado en 1er. Piso	5.719	107.258.122.231	0,87%	25,1%
SUPERVISADO	5.719	107.258.122.231	0,87%	25,1%
Colocado en 2do. Piso	14.452	28.592.175.301	0,16%	6,7%
SUPERVISADO	491	7.537.451.159	0,00%	1,8%
NO SUPERVISADO	13.961	21.054.724.142	0,22%	4,9%
PROPIOS	1.580	10.762.907.730	9,86%	2,5%
Colocado en 1er. Piso	1.580	10.762.907.730	9,86%	2,5%
SUPERVISADO	1.579	10.759.102.295	9,87%	2,5%
NO SUPERVISADO	1	3.805.434	0,00%	0,0%
Total General	52.029	426.615.141.863	2,84%	100,0%

Fuente:

Sugef, con datos suministrados a la Secretaría Técnica del Sistema de Banca para el Desarrollo por parte de los operadores financieros.

Notas:

FONADE: Fondo Nacional de Desarrollo (Artículo 15, Ley 8634 y sus reformas)

FOFIDE: Fondo de Financiamiento para el Desarrollo (Artículo 31, Ley 8634 y sus reformas)

FCD: Fondo de Crédito para el Desarrollo (Artículos 36 Ley 9274, 59.i Ley 8634 y sus reformas)

CREDES: Créditos para Desarrollo (Artículos 53 Ley 9274, 59.i Ley 8634 y sus reformas)

Para mayor detalle de información visite el sitio web del SBD (www.sbdcr.com) en el apartado de SBD en [Cifras](#)

CARTERA DE CRÉDITO CON RECURSOS DEL SISTEMA DE BANCA PARA EL DESARROLLO CARTERA ACTIVA OTORGADA A BENEFICIARIOS DE LA LEY 9274 POR TIPO OPERADOR, AL 30/06/2020 en colones sin céntimos

	Cantidad Operaciones	Saldo Principal	% Mora > 90 días	% Participación
SUPERVISADO	28.145	374.119.534.824	2,61%	87,7%
BANCOS PRIVADOS Y COOPERATIVOS	6.645	123.228.280.799	0,79%	28,9%
FONADE	926	15.970.158.568	0,26%	3,7%
CREDES (59.ii)	5.719	107.258.122.231	0,87%	25,1%
BANCOS PÚBLICOS	15.990	179.048.253.118	4,33%	42,0%
FONADE	3.173	46.850.369.701	4,01%	11,0%
FOFIDE	5.526	93.814.395.276	2,94%	22,0%
FCD	5.727	28.084.306.018	7,91%	6,6%
PROPIOS	1.564	10.299.182.122	8,69%	2,4%
ORGANIZACIONES COOPERATIVAS DE AHORRO Y CREDITO	4.696	57.972.863.364	1,42%	13,6%
FONADE	3.350	40.111.045.764	1,91%	9,4%
FOFIDE	589	9.276.749.579	0,60%	2,2%
FCD	695	8.124.934.155	0,04%	1,9%
CREDES (59.ii)	62	460.133.866	0,00%	0,1%
VIVIENDA, FINANCIERAS Y OTRAS ENTIDADES	814	13.870.137.543	1,47%	3,3%
FONADE	370	6.332.900.077	0,59%	1,5%
CREDES (59.ii)	429	7.077.317.293	0,00%	1,7%
PROPIOS	15	459.920.173	36,31%	0,1%
NO SUPERVISADO	23.884	52.495.607.040	4,51%	12,3%
COOPERATIVAS SECTORIALES	18.101	40.948.197.918	1,76%	9,6%
FONADE	2.050	14.699.360.535	4,25%	3,4%
FCD	2.690	7.539.832.073	1,06%	1,8%
CREDES (59.ii)	13.361	18.709.005.309	0,10%	4,4%
EMPRESAS PRIVADAS FINANCIERAS NO SUPERVISADAS	80	790.925.229	0,00%	0,2%
FONADE	80	790.925.229	0,00%	0,2%
FINADE DIRECTO	170	1.588.082.743	55,20%	0,4%
FONADE	170	1.588.082.743	55,20%	0,4%
MICROFINANCIERAS	5.533	9.168.401.150	8,40%	2,1%
FONADE	4.832	6.446.508.209	11,30%	1,5%
FOFIDE	100	372.368.674	3,68%	0,1%
CREDES (59.ii)	600	2.345.718.833	1,18%	0,5%
PROPIOS	1	3.805.434	0,00%	0,0%
Total General	52.029	426.615.141.863	2,84%	100,0%

Fuente:

Sugef, con datos suministrados a la Secretaría Técnica del Sistema de Banca para el Desarrollo por parte de los operadores financieros.

Notas:

FONADE: Fondo Nacional de Desarrollo (Artículo 15, Ley 8634 y sus reformas)

FOFIDE: Fondo de Financiamiento para el Desarrollo (Artículo 31, Ley 8634 y sus reformas)

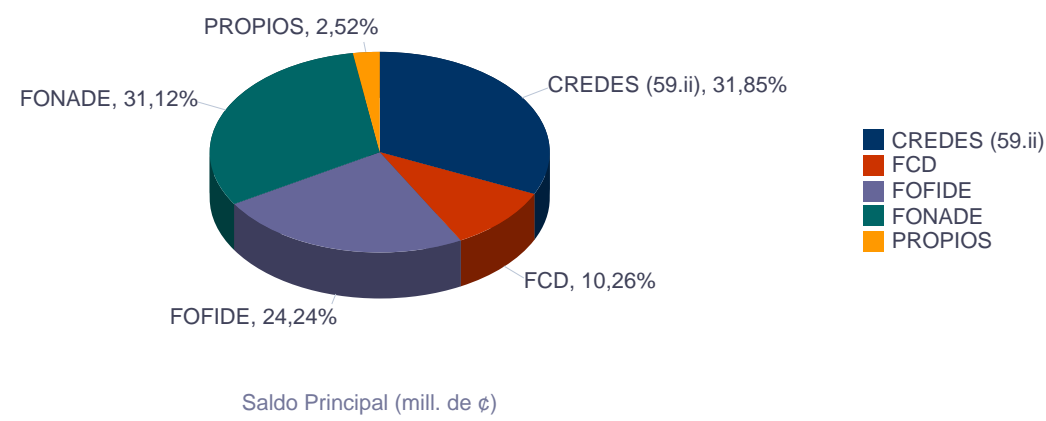
FCD: Fondo de Crédito para el Desarrollo (Artículos 36 Ley 9274, 59.i Ley 8634 y sus reformas)

CREDES: Créditos para Desarrollo (Artículos 53 Ley 9274, 59.i Ley 8634 y sus reformas)

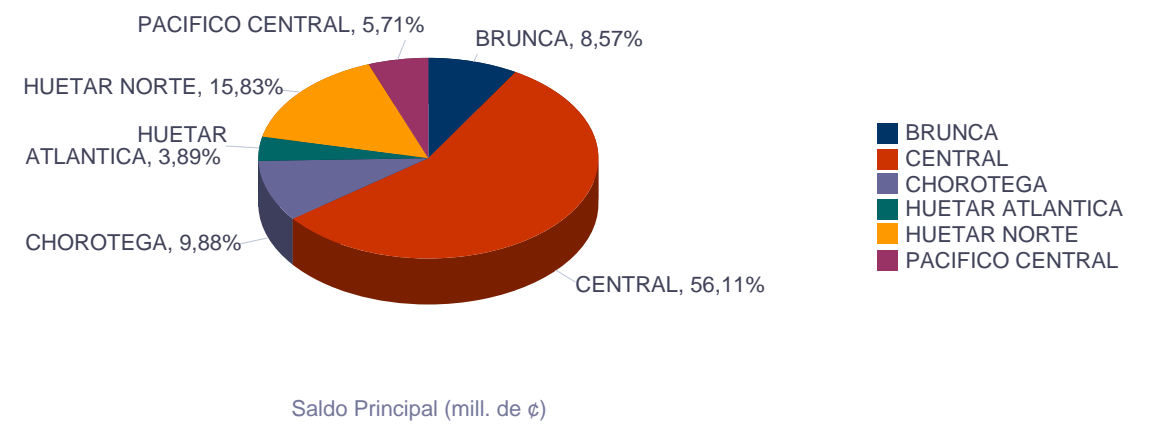
Para mayor detalle de información visite el sitio web del SBD (www.sbdcr.com) en el apartado de SBD en [Cifras](#)

CARTERA DE CRÉDITO CON RECURSOS DEL SISTEMA DE BANCA PARA EL DESARROLLO CARTERA ACTIVA OTORGADA A BENEFICIARIOS DE LA LEY 9274 AL 30/06/2020

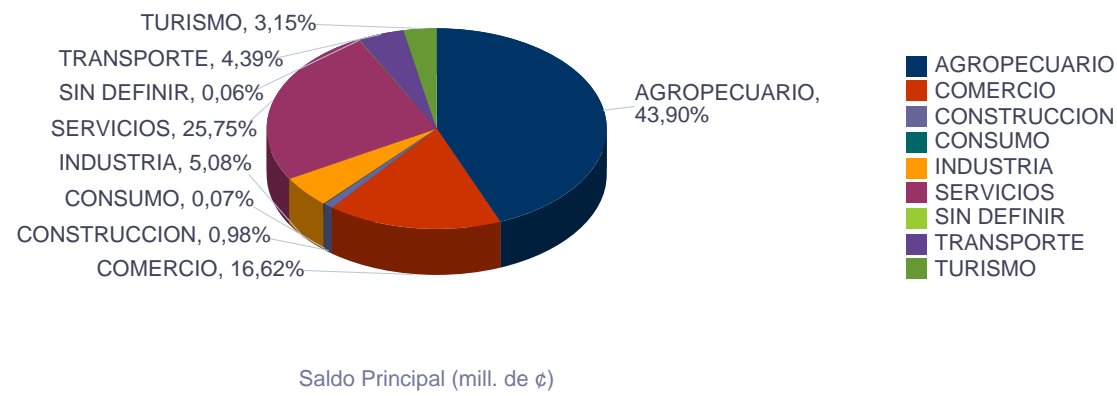
Origen de los Recursos



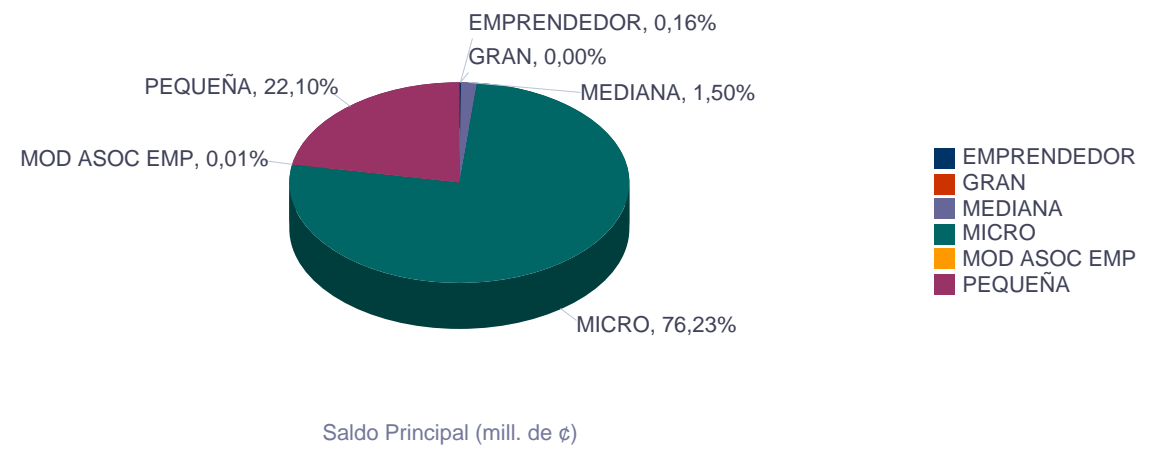
Región Socioeconómica



Actividad Económica



Tipo de Beneficiario



Fuente:

Sugef, con datos suministrados a la Secretaría Técnica del Sistema de Banca para el Desarrollo por parte de los operadores financieros.

Para mayor detalle de información visite el sitio web del SBD (www.sbdcr.com) en el apartado de SBD en [Cifras](#)

FONDO DE AVALES DEL FIDEICOMISO NACIONAL DE DESARROLLO POR AÑO DE EMISION AL 30/06/2020 en colones sin céntimos

Estado del Aval	Años	# Avals Emitidos	Monto Original (Crédito)	Monto Aval Inicial	% Participación	% Cobertura Aval	Saldo Actual Avalado
VIGENTE	2009	6	160.050.000	113.987.500	0,4%	71,22%	28.492.267
	2010	60	1.085.491.188	689.284.660	2,4%	63,50%	90.001.077
	2011	83	1.220.306.355	786.262.724	2,7%	64,43%	199.165.636
	2012	122	1.916.459.001	1.191.146.972	4,2%	62,15%	404.382.236
	2013	83	1.140.867.893	704.349.442	2,5%	61,74%	333.180.351
	2014	74	1.526.426.490	782.062.869	2,7%	51,23%	368.204.505
	2015	296	4.221.960.591	1.905.528.997	6,6%	45,13%	1.003.886.679
	2016	234	3.459.862.987	1.550.075.512	5,4%	44,80%	1.076.069.579
	2017	242	4.644.890.089	1.767.811.651	6,2%	38,06%	1.393.768.652
	2018	394	3.873.992.558	1.530.760.502	5,3%	39,51%	1.265.741.401
	2019	352	3.677.927.590	1.328.166.525	4,6%	36,11%	1.217.365.723
2020	73	1.192.249.057	319.442.867	1,1%	26,79%	316.658.890	
Total VIGENTE		2019	28.120.483.800	12.668.880.221	44,2%	45,05%	7.696.916.995
EXITOSO	2008	1	1.250.000	625.000	0,0%	50,00%	
	2009	70	889.088.100	569.789.091	2,0%	64,09%	
	2010	173	2.157.162.965	1.376.037.989	4,8%	63,79%	
	2011	119	1.525.323.382	959.290.976	3,3%	62,89%	
	2012	98	1.561.935.000	965.176.266	3,4%	61,79%	
	2013	116	2.081.136.008	1.323.638.107	4,6%	63,60%	
	2014	75	2.528.798.000	1.377.164.428	4,8%	54,46%	
	2015	60	1.688.517.141	1.014.780.573	3,5%	60,10%	
	2016	19	374.879.939	227.805.692	0,8%	60,77%	
	2017	15	736.251.565	357.795.140	1,2%	48,60%	
	2018	45	119.498.000	78.598.800	0,3%	65,77%	
2019	25	67.337.547	40.402.528	0,1%	60,00%		
2020	1	3.000.000	1.800.000	0,0%	60,00%		
Total EXITOSO		817	13.734.177.647	8.292.904.590	28,9%	60,38%	
EJECUTADO	2008	1	30.000.000	22.500.000	0,1%	75,00%	
	2009	78	1.305.193.000	933.950.402	3,3%	71,56%	
	2010	100	2.005.280.000	1.100.160.214	3,8%	54,86%	
	2011	94	1.605.634.393	1.101.735.372	3,8%	68,62%	
	2012	105	1.715.175.388	1.097.260.004	3,8%	63,97%	
	2013	107	2.203.237.341	1.417.624.998	4,9%	64,34%	
	2014	42	1.049.067.000	639.923.029	2,2%	61,00%	
	2015	59	894.730.790	473.030.998	1,7%	52,87%	
	2016	63	959.040.760	428.997.489	1,5%	44,73%	
	2017	42	822.967.955	340.678.535	1,2%	41,40%	
2018	34	256.191.439	115.297.952	0,4%	45,00%		
2019	7	77.745.859	26.676.792	0,1%	34,31%		
Total EJECUTADO		732	12.924.263.924	7.697.835.783	26,9%	59,56%	
Total GENERAL		3568	54.778.925.371	28.659.620.594	100,0%	52,32%	7.696.916.995

Fuente:

Datos suministrados por la Secretaría Técnica del Sistema de Banca para el Desarrollo.