

**CARTERA DE CREDITO CON RECURSOS DEL SISTEMA DE BANCA PARA EL DESARROLLO**  
**CARTERA ACTIVA OTORGADA A BENEFICIARIOS DE LA LEY 9274**  
**POR FONDO, AL 30 DE JUNIO 2019**

en colones sin céntimos

	Cantidad Operaciones	Monto Formalizado	Saldo Principal	Porcentaje Mora > 90d	% Participación
<b>FINADE</b>	<b>16 063</b>	<b>160 797 667 923</b>	<b>133 332 311 104</b>	<b>4,89%</b>	<b>33,49%</b>
Colocado en 1er. Piso	941	5 200 493 195	4 219 432 938	78,23%	1,08%
Colocado por Operadores de 2do. Piso	15 122	155 597 174 728	129 112 878 165	2,50%	32,41%
SUPERVISADO	7 478	126 918 630 510	106 790 311 084	2,24%	26,44%
NO SUPERVISADO	7 644	28 678 544 218	22 322 567 082	3,76%	5,97%
<b>FOFIDE</b>	<b>5 747</b>	<b>113 393 110 837</b>	<b>91 748 485 008</b>	<b>2,60%</b>	<b>23,62%</b>
Colocado en 1er. Piso	5 091	103 049 062 383	82 301 743 872	2,80%	21,47%
Colocado por Operadores de 2do. Piso	656	10 344 048 454	9 446 741 136	0,90%	2,15%
SUPERVISADO	569	9 985 648 454	9 172 565 560	0,92%	2,08%
NO SUPERVISADO	87	358 400 000	274 175 576	0,00%	0,07%
<b>FCD (59.i)</b>	<b>10 649</b>	<b>56 440 188 025</b>	<b>43 177 905 997</b>	<b>4,00%</b>	<b>11,76%</b>
Colocado en 1er. Piso	7 358	40 560 333 214	30 151 790 112	5,30%	8,45%
Colocado por Operadores de 2do. Piso	3 291	15 879 854 811	13 026 115 884	0,99%	3,31%
SUPERVISADO	557	7 269 334 913	6 180 814 034	1,56%	1,51%
NO SUPERVISADO	2 734	8 610 519 898	6 845 301 850	0,48%	1,79%
<b>CREDES (59.ii)</b>	<b>19 239</b>	<b>132 986 169 782</b>	<b>114 007 969 518</b>	<b>0,28%</b>	<b>27,70%</b>
Colocado en 1er. Piso	4 519	101 796 127 716	88 902 139 054	0,31%	21,20%
Colocado por Operadores de 2do. Piso	14 720	31 190 042 066	25 105 830 464	0,14%	6,50%
SUPERVISADO	299	5 668 522 665	4 755 490 326	0,00%	1,18%
NO SUPERVISADO	14 421	25 521 519 401	20 350 340 137	0,18%	5,32%
<b>PROPIOS (Avalados por FINADE)</b>	<b>1 539</b>	<b>16 461 277 820</b>	<b>11 310 149 213</b>	<b>5,88%</b>	<b>3,43%</b>
Colocado en 1er. Piso	1 539	16 461 277 820	11 310 149 213	5,88%	3,43%
SUPERVISADO	1 539	16 461 277 820	11 310 149 213	5,88%	3,43%
<b>Total general</b>	<b>53 237</b>	<b>480 078 414 386</b>	<b>393 576 820 839</b>	<b>2,95%</b>	<b>100,00%</b>

Fuente: Sugef, con datos suministrados a la Secretaría Técnica del Sistema de Banca para el Desarrollo por parte de los operadores financieros

**Notas:**

FINADE: Fideicomiso Nacional de Desarrollo (Artículo 15, Ley 9274)

FOFIDE: Fondo de Financiamiento para el Desarrollo (Artículo 31, Ley 9274)

FCD: Fondo de Crédito para el Desarrollo (Artículos 36 Ley 9274 y 59.i Ley 1644)

CREDES: Créditos para Desarrollo ( Artículos 53 Ley 9274 y 59.i Ley 1644))

**CARTERA DE CREDITO CON RECURSOS DEL SISTEMA DE BANCA PARA EL DESARROLLO**  
**CARTERA ACTIVA OTORGADA A BENEFICIARIOS DE LA LEY 9274**  
**POR TIPO OPERADOR, AL 30 DE JUNIO 2019**

en colones sin céntimos

	Cantidad Operaciones	Monto Formalizado	Saldo Principal	Porcentaje Mora > 90d	% Participación
<b>SUPERVISADO</b>	<b>27 410</b>	<b>411 708 937 674</b>	<b>339 565 003 256</b>	<b>2,18%</b>	<b>85,76%</b>
<b>BANCOS PUBLICOS</b>	<b>17 188</b>	<b>216 194 847 585</b>	<b>170 833 236 452</b>	<b>3,37%</b>	<b>45,03%</b>
FINADE	3 223	56 317 306 509	47 632 826 547	2,89%	11,73%
FOFIDE	5 091	103 049 062 383	82 301 743 872	2,80%	21,47%
FCD (59.i)	7 358	40 560 333 214	30 151 790 112	5,30%	8,45%
PROPIOS (Avalados por FINADE)	1 516	16 268 145 479	10 746 875 921	4,48%	3,39%
<b>BANCOS PRIVADOS Y COOPERATIVOS</b>	<b>5 003</b>	<b>116 998 288 950</b>	<b>102 704 369 188</b>	<b>0,31%</b>	<b>24,37%</b>
FINADE	484	15 202 161 234	13 802 230 134	0,29%	3,17%
CREDES (59.ii)	4 519	101 796 127 716	88 902 139 054	0,31%	21,20%
<b>ORGANIZACIONES COOPERATIVAS DE AHORRO Y CREDITO</b>	<b>4 481</b>	<b>64 218 694 246</b>	<b>54 318 884 635</b>	<b>2,08%</b>	<b>13,38%</b>
FINADE	3 355	46 963 710 879	38 965 505 040	2,43%	9,78%
FOFIDE	569	9 985 648 454	9 172 565 560	0,92%	2,08%
FCD (59.i)	557	7 269 334 913	6 180 814 034	1,56%	1,51%
<b>VIVIENDA, FINANCIERAS Y OTRAS ENTIDADES</b>	<b>738</b>	<b>14 297 106 893</b>	<b>11 708 512 981</b>	<b>1,74%</b>	<b>2,98%</b>
FINADE	416	8 435 451 887	6 389 749 362	0,32%	1,76%
CREDES (59.ii)	299	5 668 522 665	4 755 490 326	0,00%	1,18%
PROPIOS (Avalados por FINADE)	23	193 132 341	563 273 292	32,60%	0,04%
<b>NO SUPERVISADO</b>	<b>25 827</b>	<b>68 369 476 712</b>	<b>54 011 817 584</b>	<b>7,79%</b>	<b>14,24%</b>
<b>MICROFINANCIERAS</b>	<b>5 558</b>	<b>12 234 403 997</b>	<b>8 811 822 965</b>	<b>6,63%</b>	<b>2,55%</b>
FINADE	4 932	9 171 169 680	6 358 090 796	8,95%	1,91%
FOFIDE	87	358 400 000	274 175 576	0,00%	0,07%
CREDES (59.ii)	539	2 704 834 317	2 179 556 594	0,70%	0,56%
<b>FIDEICOMISO NACIONAL DE DESARROLLO</b>	<b>941</b>	<b>5 200 493 195</b>	<b>4 219 432 938</b>	<b>78,23%</b>	<b>1,08%</b>
FINADE	941	5 200 493 195	4 219 432 938	78,23%	1,08%
<b>COOPERATIVAS SECTORIALES</b>	<b>19 259</b>	<b>50 009 942 188</b>	<b>40 198 361 461</b>	<b>0,80%</b>	<b>10,42%</b>
FINADE	2 643	18 582 737 206	15 182 276 067	1,78%	3,87%
FCD (59.i)	2 734	8 610 519 898	6 845 301 850	0,48%	1,79%
CREDES (59.ii)	13 882	22 816 685 084	18 170 783 544	0,11%	4,75%
<b>Empresas privadas financieras no supervisadas</b>	<b>69</b>	<b>924 637 332</b>	<b>782 200 219</b>	<b>0,00%</b>	<b>0,19%</b>
FINADE	69	924 637 332	782 200 219	0,00%	0,19%
<b>Total general</b>	<b>53 237</b>	<b>480 078 414 386</b>	<b>393 576 820 839</b>	<b>2,95%</b>	<b>100,00%</b>

**Fuente:** Sugef, con datos suministrados a la Secretaría Técnica del Sistema de Banca para el Desarrollo por parte de los operadores financieros.

**Notas:**

FINADE: Fideicomiso Nacional de Desarrollo (Artículo 15, Ley 9274)

FOFIDE: Fondo de Financiamiento para el Desarrollo (Artículo 31, Ley 9274)

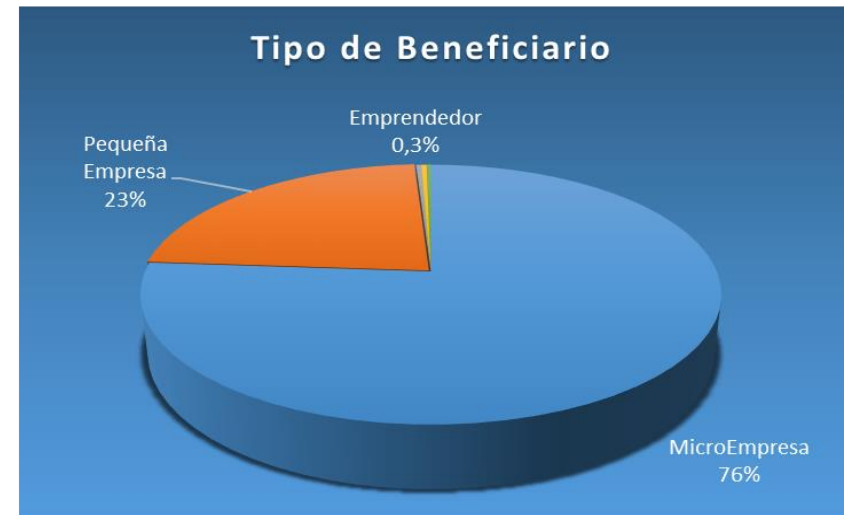
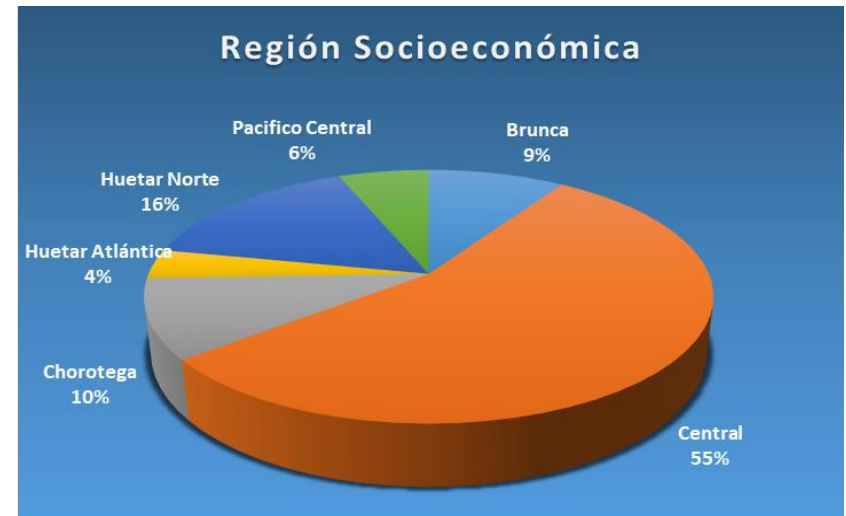
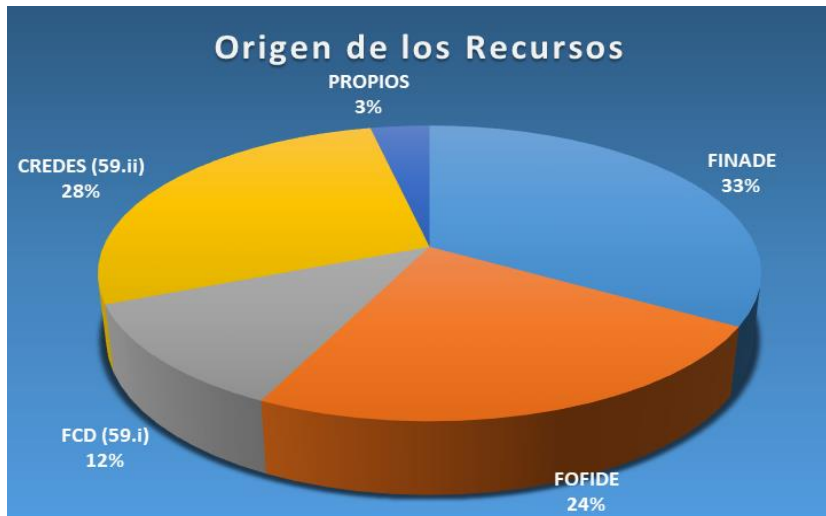
FCD: Fondo de Crédito para el Desarrollo (Artículos 36 Ley 9274 y 59.i Ley 1644)

CREDES: Créditos para Desarrollo ( Artículos 53 Ley 9274 y 59.i Ley 1644))

# CARTERA DE CREDITO CON RECURSOS DEL SISTEMA DE BANCA PARA EL DESARROLLO CARTERA ACTIVA OTORGADA A BENEFICIARIOS DE LA LEY 9274

AL 30 DE JUNIO 2019

en porcentajes



**Fuente:**

Sugef, con datos suministrados a la Secretaría Técnica del Sistema de Banca para el Desarrollo por parte de los operadores financieros.

**FONDO DE AVALES DEL FIDEICOMISO NACIONAL DE DESARROLLO  
POR AÑO DE EMISION AL 30 DE JUNIO 2019**

en colones sin céntimos

Estado del Aval	Años	# Avales Emitidos	Monto Original (Crédito)	Monto Aval Inicial	% Participación	% Cobertura Aval	Saldo Actual Avalado
VIGENTE	2008						
	2009	10	249 719 100	155 532 050	0,60%	62,28%	55 910 075
	2010	60	1 085 491 188	689 284 660	2,50%	63,50%	165 739 488
	2011	85	1 260 306 355	816 262 724	3,00%	64,77%	291 163 086
	2012	128	2 017 939 001	1 242 315 286	4,50%	61,56%	533 850 270
	2013	108	1 469 992 893	889 038 342	3,20%	60,48%	446 758 558
	2014	92	1 820 866 490	955 732 869	3,50%	52,49%	556 740 902
	2015	305	4 382 947 591	2 002 116 622	7,30%	45,68%	1 324 389 667
	2016	256	3 722 631 397	1 678 084 072	6,10%	45,08%	1 317 577 245
	2017	258	5 202 302 699	2 007 141 135	7,30%	38,58%	1 760 905 635
	2018	441	4 132 836 416	1 667 502 833	6,10%	40,35%	1 504 515 394
	2019	142	1 420 286 609	562 524 263	2,00%	39,61%	555 656 673
<b>Total VIGENTE</b>		<b>1885</b>	<b>26 765 319 739</b>	<b>12 665 534 856</b>	<b>46,00%</b>	<b>47,32%</b>	<b>8 513 206 993</b>
EXITOSO	2008	1	1 250 000	625 000	0,00%	50,00%	
	2009	66	799 419 000	528 244 541	1,90%	66,08%	
	2010	173	2 157 162 965	1 376 037 989	5,00%	63,79%	
	2011	119	1 525 323 382	959 290 976	3,50%	62,89%	
	2012	96	1 519 805 000	947 088 016	3,40%	62,32%	
	2013	98	1 874 586 008	1 220 363 107	4,40%	65,10%	
	2014	60	2 288 638 000	1 238 134 428	4,50%	54,10%	
	2015	55	1 578 229 641	942 389 948	3,40%	59,71%	
	2016	18	354 879 939	212 805 692	0,80%	59,97%	
	2017	13	507 551 565	263 445 140	1,00%	51,91%	
	2018	25	50 998 000	33 148 800	0,10%	65,00%	
	2019	1	2 000 000	1 200 000	0,00%	60,00%	
<b>Total EXITOSO</b>		<b>725</b>	<b>12 659 843 500</b>	<b>7 722 773 637</b>	<b>28,10%</b>	<b>61,00%</b>	
EJECUTADO	2008	1	30 000 000	22 500 000	0,10%	75,00%	
	2009	78	1 305 193 000	933 950 402	3,40%	71,56%	
	2010	100	2 005 280 000	1 100 160 214	4,00%	54,86%	
	2011	92	1 565 633 962	1 071 735 372	3,90%	68,45%	
	2012	101	1 652 983 500	1 064 179 940	3,90%	64,38%	
	2013	100	2 080 662 341	1 336 211 098	4,90%	64,22%	
	2014	39	994 787 000	605 283 029	2,20%	60,85%	
	2015	55	844 031 290	448 833 998	1,60%	53,18%	
	2016	42	716 272 350	315 988 929	1,10%	44,12%	
	2017	28	494 255 345	195 699 051	0,70%	39,59%	
	2018	6	63 847 581	22 805 621	0,10%	35,72%	
	2019						
<b>Total EJECUTADO</b>		<b>642</b>	<b>11 752 946 368</b>	<b>7 117 347 652</b>	<b>25,90%</b>	<b>60,56%</b>	
<b>Total GENERAL</b>		<b>3252</b>	<b>51 178 109 607</b>	<b>27 505 656 145</b>	<b>100,00%</b>	<b>53,74%</b>	<b>8 513 206 993</b>

Fuente: Sugef, con datos suministrados a la Secretaría Técnica del Sistema de Banca para el Desarrollo por parte del FINADE.