

CARTERA DE CRÉDITO CON RECURSOS DEL SISTEMA DE BANCA PARA EL DESARROLLO CARTERA ACTIVA OTORGADA A BENEFICIARIOS DE LA LEY 9274 POR FONDO, AL 31/07/2024 en colones sin céntimos

	Cantidad Operaciones	Saldo Principal	% Mora > 90 días	% Participación
FONADE	15.265	188.389.911.289	4,08%	20,4%
Colocado en 1er. Piso	151	1.130.703.566	68,49%	0,1%
NO SUPERVISADO	151	1.130.703.566	68,49%	0,1%
Colocado en 2do. Piso	15.114	187.259.207.723	3,69%	20,3%
SUPERVISADO	8.574	161.556.771.294	3,48%	17,5%
NO SUPERVISADO	6.536	25.702.436.429	5,01%	2,8%
FOFIDE	10.721	160.501.258.532	2,20%	17,4%
Colocado en 1er. Piso	9.631	146.461.033.281	2,09%	15,9%
SUPERVISADO	9.631	146.461.033.281	2,09%	15,9%
Colocado en 2do. Piso	1.090	14.040.225.251	3,33%	1,5%
SUPERVISADO	957	13.209.429.684	2,90%	1,4%
NO SUPERVISADO	133	830.795.567	10,25%	0,1%
FCD	12.591	152.811.612.372	2,06%	16,6%
Colocado en 1er. Piso	9.209	137.865.501.613	1,70%	14,9%
SUPERVISADO	9.209	137.865.501.613	1,70%	14,9%
Colocado en 2do. Piso	3.382	14.946.110.760	5,45%	1,6%
SUPERVISADO	571	8.032.945.899	5,49%	0,9%
NO SUPERVISADO	2.811	6.913.164.861	5,41%	0,7%
CREDES (59.ii)	42.835	409.463.395.814	1,24%	44,4%
Colocado en 1er. Piso	27.812	363.837.722.359	1,32%	39,4%
SUPERVISADO	27.812	363.837.722.359	1,32%	39,4%
Colocado en 2do. Piso	15.023	45.625.673.455	0,56%	4,9%
SUPERVISADO	1.613	12.554.130.847	1,13%	1,4%
NO SUPERVISADO	13.410	33.071.542.608	0,35%	3,6%
PROPIOS	722	11.153.271.568	5,86%	1,2%
Colocado en 1er. Piso	722	11.153.271.568	5,86%	1,2%
SUPERVISADO	699	10.874.131.033	6,01%	1,2%
NO SUPERVISADO	23	279.140.534	0,00%	0,0%
Total General	82.134	922.319.449.574	2,18%	100,0%

Fuente:

Sugef, con datos suministrados a la Secretaría Técnica del Sistema de Banca para el Desarrollo por parte de los operadores financieros.

Notas:

FONADE: Fondo Nacional de Desarrollo (Artículo 15, Ley 8634 y sus reformas)

FOFIDE: Fondo de Financiamiento para el Desarrollo (Artículo 31, Ley 8634 y sus reformas)

FCD: Fondo de Crédito para el Desarrollo (Artículos 36 Ley 9274, 59.i Ley 8634 y sus reformas)

CREDES: Créditos para Desarrollo (Artículos 53 Ley 9274, 59.i Ley 8634 y sus reformas)

Para mayor detalle de información visite el sitio web del SBD (www.sbdcr.com) en el apartado de SBD en [Cifras](#)

CARTERA DE CRÉDITO CON RECURSOS DEL SISTEMA DE BANCA PARA EL DESARROLLO CARTERA ACTIVA OTORGADA A BENEFICIARIOS DE LA LEY 9274 POR TIPO OPERADOR, AL 31/07/2024 en colones sin céntimos

	Cantidad Operaciones	Saldo Principal	% Mora > 90 días	% Participación
SUPERVISADO	59.066	854.391.666.009	2,04%	92,6%
BANCOS PRIVADOS Y COOPERATIVOS	28.792	411.466.889.121	1,78%	44,6%
FONADE	965	45.892.293.628	5,30%	5,0%
CREDES (59.ii)	27.812	363.837.722.359	1,32%	39,4%
PROPIOS	15	1.736.873.134	5,19%	0,2%
BANCOS PÚBLICOS	20.998	318.978.798.282	2,29%	34,6%
FONADE	1.493	25.945.632.286	5,37%	2,8%
FOFIDE	9.631	146.461.033.281	2,09%	15,9%
FCD	9.209	137.865.501.613	1,70%	14,9%
PROPIOS	665	8.706.631.102	6,11%	0,9%
ORGANIZACIONES COOPERATIVAS DE AHORRO Y CREDITO	6.136	92.683.087.269	2,50%	10,0%
FONADE	3.595	65.788.999.251	2,07%	7,1%
FOFIDE	957	13.209.429.684	2,90%	1,4%
FCD	571	8.032.945.899	5,49%	0,9%
CREDES (59.ii)	1.009	5.572.381.339	2,47%	0,6%
PROPIOS	4	79.331.096	0,00%	0,0%
VIVIENDA, FINANCIERAS Y OTRAS ENTIDADES	3.140	31.262.891.337	1,54%	3,4%
FONADE	2.521	23.929.846.130	1,87%	2,6%
CREDES (59.ii)	604	6.981.749.507	0,05%	0,8%
PROPIOS	15	351.295.701	8,88%	0,0%
NO SUPERVISADO	23.064	67.927.783.565	3,88%	7,4%
COOPERATIVAS DE PRODUCTORES	17.777	55.433.543.348	2,78%	6,0%
FONADE	2.105	18.095.180.275	5,64%	2,0%
FOFIDE	53	214.228.670	31,52%	0,0%
FCD	2.811	6.913.164.861	5,41%	0,7%
CREDES (59.ii)	12.808	30.210.969.542	0,26%	3,3%
EMPRESAS PRIVADAS FINANCIERAS NO SUPERVISADAS	76	943.303.047	3,35%	0,1%
FONADE	58	741.277.784	1,89%	0,1%
FOFIDE	18	202.025.263	8,73%	0,0%
FONADE DIRECTO	151	1.130.703.566	68,49%	0,1%
FONADE	151	1.130.703.566	68,49%	0,1%
MICROFINANCIERAS	4.999	10.189.329.601	2,82%	1,1%
FONADE	4.312	6.635.074.367	3,78%	0,7%
FOFIDE	62	414.541.633	0,00%	0,0%
CREDES (59.ii)	602	2.860.573.066	1,28%	0,3%
PROPIOS	23	279.140.534	0,00%	0,0%
OTRAS ORGANIZACIONES NO SUPERVISADAS	61	230.904.003	1,19%	0,0%
FONADE	61	230.904.003	1,19%	0,0%
Total General	82.134	922.319.449.574	2,18%	100,0%

Fuente:

Sugef, con datos suministrados a la Secretaría Técnica del Sistema de Banca para el Desarrollo por parte de los operadores financieros.

Notas:

FONADE: Fondo Nacional de Desarrollo (Artículo 15, Ley 8634 y sus reformas)

FOFIDE: Fondo de Financiamiento para el Desarrollo (Artículo 31, Ley 8634 y sus reformas)

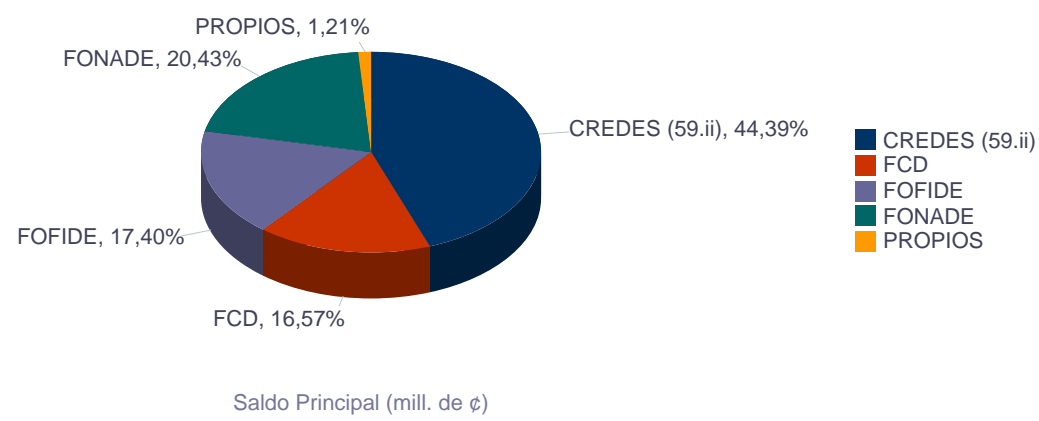
FCD: Fondo de Crédito para el Desarrollo (Artículos 36 Ley 9274, 59.i Ley 8634 y sus reformas)

CREDES: Créditos para Desarrollo (Artículos 53 Ley 9274, 59.i Ley 8634 y sus reformas)

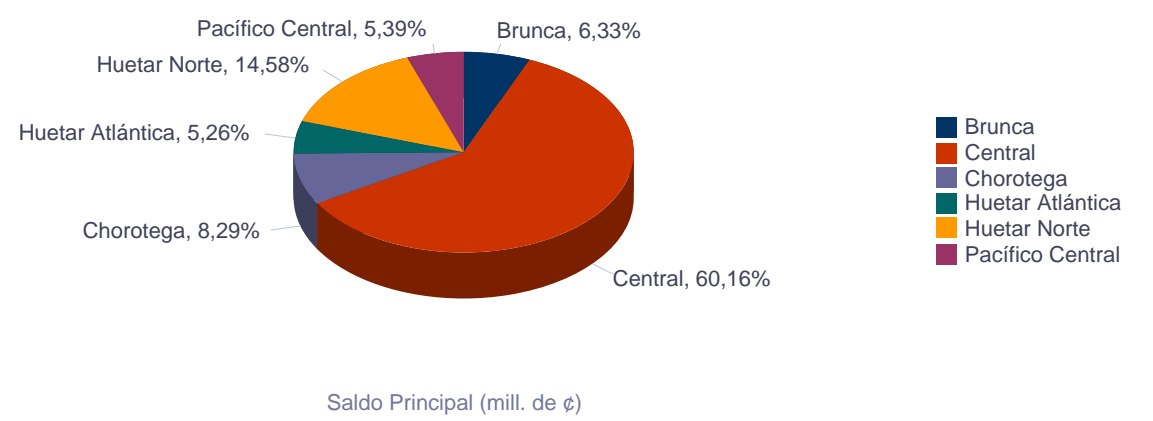
Para mayor detalle de información visite el sitio web del SBD (www.sbdcr.com) en el apartado de SBD en [Cifras](#)

CARTERA DE CRÉDITO CON RECURSOS DEL SISTEMA DE BANCA PARA EL DESARROLLO CARTERA ACTIVA OTORGADA A BENEFICIARIOS DE LA LEY 9274 AL 31/07/2024

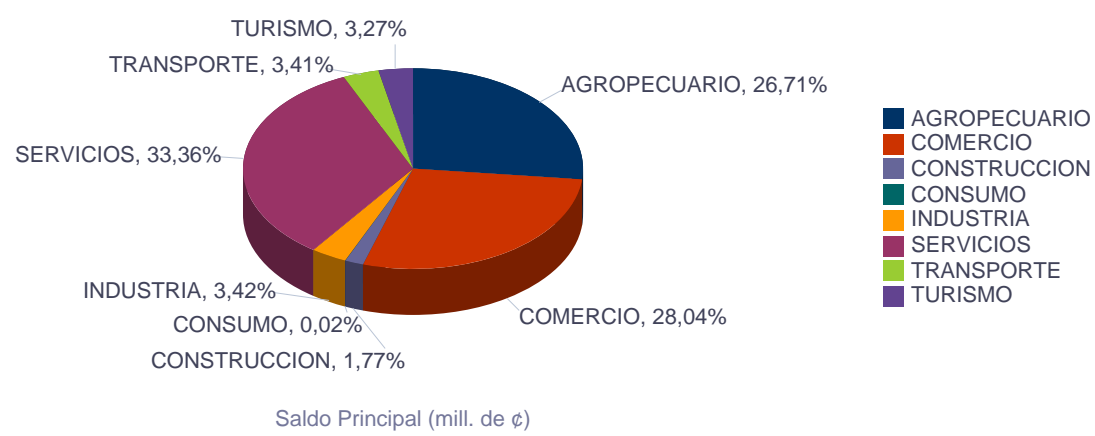
Origen de los Recursos



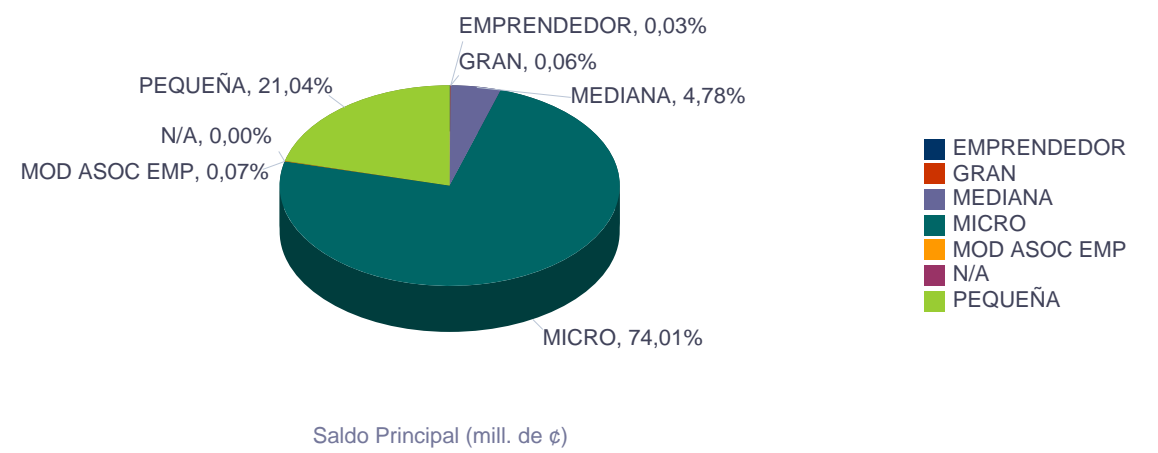
Región Socioeconómica



Actividad Económica



Tipo de Beneficiario



Fuente:

Sugef, con datos suministrados a la Secretaría Técnica del Sistema de Banca para el Desarrollo por parte de los operadores financieros.

Para mayor detalle de información visite el sitio web del SBD (www.sbdcr.com) en el apartado de SBD en [Cifras](#)

AVALES DEL FONDO NACIONAL DE DESARROLLO POR AÑO DE EMISION AL 31/07/2024 en colones sin céntimos

Estado del Aval	Años	# Avals Emitidos	Monto Original (Crédito)	Monto Aval Inicial	% Participación	% Cobertura Aval	Saldo Actual Avalado
VIGENTE	2009	1	11.800.000	2.800.000	0,0%	23,73%	155.701
	2010	13	251.800.000	185.532.860	0,3%	73,68%	
	2011	25	408.008.291	271.000.824	0,5%	66,42%	22.474.139
	2012	32	435.033.181	284.562.291	0,5%	65,41%	31.658.920
	2013	33	451.751.431	277.135.863	0,5%	61,35%	36.082.327
	2014	17	404.965.200	160.809.433	0,3%	39,71%	24.321.754
	2015	109	1.646.497.042	706.016.435	1,2%	42,88%	97.140.613
	2016	106	1.341.650.612	589.729.529	1,0%	43,96%	75.245.101
	2017	156	3.307.738.605	1.207.325.012	2,1%	36,50%	348.929.192
	2018	92	1.654.220.117	610.172.874	1,1%	36,89%	174.931.639
	2019	107	2.214.040.404	625.972.965	1,1%	28,27%	318.428.154
	2020	130	1.905.594.911	984.791.524	1,7%	51,68%	476.314.356
	2021	363	6.181.882.352	3.031.069.552	5,2%	49,03%	2.117.570.221
	2022	759	9.712.883.155	4.568.725.882	7,9%	47,04%	3.137.088.731
	2023	1909	24.826.139.506	14.638.463.603	25,2%	58,96%	11.544.317.334
2024	654	6.727.411.131	4.030.086.718	6,9%	59,91%	3.469.386.806	
Total VIGENTE		4506	61.481.415.937	32.174.195.365	55,4%	52,33%	21.874.044.987
EXITOSO	2008	1	1.250.000	625.000	0,0%	50,00%	
	2009	59	673.819.000	477.761.016	0,8%	70,90%	
	2010	181	2.377.794.153	1.516.969.252	2,6%	63,80%	
	2011	160	2.063.407.774	1.286.725.753	2,2%	62,36%	
	2012	165	2.603.928.831	1.580.754.916	2,7%	60,71%	
	2013	155	2.688.861.435	1.700.057.005	2,9%	63,23%	
	2014	110	3.310.770.960	1.798.483.418	3,1%	54,32%	
	2015	153	2.882.359.379	1.521.057.297	2,6%	52,77%	
	2016	95	1.764.521.648	983.197.881	1,7%	55,72%	
	2017	55	1.333.590.699	610.002.179	1,1%	45,74%	
	2018	275	1.502.702.144	806.040.194	1,4%	53,64%	
	2019	214	1.158.071.875	567.094.473	1,0%	48,97%	
	2020	145	2.739.490.960	1.123.345.719	1,9%	41,01%	
	2021	64	308.722.078	190.434.799	0,3%	61,68%	0
	2022	38	431.429.199	167.482.719	0,3%	38,82%	0
2023	31	445.733.093	292.565.227	0,5%	65,64%	0	
2024	2	15.552.200	11.664.150	0,0%	75,00%	0	
Total EXITOSO		1903	26.302.005.427	14.634.260.997	25,2%	55,64%	0
EJECUTADO	2008	1	30.000.000	22.500.000	0,0%	75,00%	
	2009	68	1.108.593.000	796.569.805	1,4%	71,85%	
	2010	83	1.206.380.000	783.378.708	1,4%	64,94%	
	2011	108	2.004.272.065	1.238.125.879	2,1%	61,77%	
	2012	137	2.549.910.505	1.588.074.029	2,7%	62,28%	
	2013	125	2.433.482.065	1.579.031.373	2,7%	64,89%	
	2014	50	1.183.300.330	712.451.280	1,2%	60,21%	
	2015	114	1.520.173.203	745.944.119	1,3%	49,07%	
	2016	116	1.742.052.634	763.473.479	1,3%	43,83%	
	2017	87	1.475.394.346	611.693.097	1,1%	41,46%	
	2018	109	907.755.819	378.143.892	0,7%	41,66%	
	2019	70	542.312.819	239.308.919	0,4%	44,13%	
	2020	43	453.200.000	287.971.803	0,5%	63,54%	
	2021	34	810.077.555	415.811.550	0,7%	51,33%	0
	2022	33	619.171.121	381.902.624	0,7%	61,68%	0
2023	62	918.255.094	666.707.047	1,1%	72,61%	0	
2024	1	7.300.000	5.475.000	0,0%	75,00%		
Total EJECUTADO		1241	19.511.630.555	11.216.562.604	19,3%	57,49%	0
Total GENERAL		7650	107.295.051.919	58.025.018.966	100,0%	54,08%	21.874.044.987

Fuente:

Datos suministrados por la Secretaría Técnica del Sistema de Banca para el Desarrollo.