

# CARTERA DE CRÉDITO CON RECURSOS DEL SISTEMA DE BANCA PARA EL DESARROLLO CARTERA ACTIVA OTORGADA A BENEFICIARIOS DE LA LEY 9274 POR FONDO, AL 31/07/2022 en colones sin céntimos

	Cantidad Operaciones	Saldo Principal	% Mora > 90 días	% Participación
<b>FONADE</b>	<b>14.247</b>	<b>164.107.104.673</b>	<b>3,43%</b>	<b>27,9%</b>
<b>Colocado en 1er. Piso</b>	<b>154</b>	<b>892.095.686</b>	<b>92,61%</b>	<b>0,2%</b>
NO SUPERVISADO	154	892.095.686	92,61%	0,2%
<b>Colocado en 2do. Piso</b>	<b>14.093</b>	<b>163.215.008.987</b>	<b>2,94%</b>	<b>27,7%</b>
SUPERVISADO	7.702	143.105.987.433	2,76%	24,3%
NO SUPERVISADO	6.391	20.109.021.555	4,23%	3,4%
<b>FOFIDE</b>	<b>9.209</b>	<b>129.974.710.525</b>	<b>2,18%</b>	<b>22,1%</b>
<b>Colocado en 1er. Piso</b>	<b>7.387</b>	<b>116.991.646.306</b>	<b>2,28%</b>	<b>19,9%</b>
SUPERVISADO	7.387	116.991.646.306	2,28%	19,9%
<b>Colocado en 2do. Piso</b>	<b>1.822</b>	<b>12.983.064.219</b>	<b>1,29%</b>	<b>2,2%</b>
SUPERVISADO	613	10.005.537.251	1,63%	1,7%
NO SUPERVISADO	1.209	2.977.526.968	0,16%	0,5%
<b>FCD</b>	<b>5.642</b>	<b>46.155.934.347</b>	<b>2,93%</b>	<b>7,8%</b>
<b>Colocado en 1er. Piso</b>	<b>3.703</b>	<b>35.437.237.389</b>	<b>3,70%</b>	<b>6,0%</b>
SUPERVISADO	3.703	35.437.237.389	3,70%	6,0%
<b>Colocado en 2do. Piso</b>	<b>1.939</b>	<b>10.718.696.958</b>	<b>0,40%</b>	<b>1,8%</b>
SUPERVISADO	613	7.931.294.019	0,19%	1,3%
NO SUPERVISADO	1.326	2.787.402.939	0,99%	0,5%
<b>CREDES (59.ii)</b>	<b>22.863</b>	<b>238.234.306.911</b>	<b>1,99%</b>	<b>40,4%</b>
<b>Colocado en 1er. Piso</b>	<b>8.876</b>	<b>206.178.182.453</b>	<b>2,23%</b>	<b>35,0%</b>
SUPERVISADO	8.876	206.178.182.453	2,23%	35,0%
<b>Colocado en 2do. Piso</b>	<b>13.987</b>	<b>32.056.124.457</b>	<b>0,48%</b>	<b>5,4%</b>
SUPERVISADO	609	7.096.998.985	0,54%	1,2%
NO SUPERVISADO	13.378	24.959.125.472	0,47%	4,2%
<b>PROPIOS</b>	<b>1.306</b>	<b>10.548.330.006</b>	<b>14,92%</b>	<b>1,8%</b>
<b>Colocado en 1er. Piso</b>	<b>1.306</b>	<b>10.548.330.006</b>	<b>14,92%</b>	<b>1,8%</b>
SUPERVISADO	1.271	10.262.227.075	14,93%	1,7%
NO SUPERVISADO	35	286.102.932	14,64%	0,0%
<b>Total General</b>	<b>53.267</b>	<b>589.020.386.462</b>	<b>2,74%</b>	<b>100,0%</b>

**Fuente:**

Sugef, con datos suministrados a la Secretaría Técnica del Sistema de Banca para el Desarrollo por parte de los operadores financieros.

**Notas:**

FONADE: Fondo Nacional de Desarrollo (Artículo 15, Ley 8634 y sus reformas)

FOFIDE: Fondo de Financiamiento para el Desarrollo (Artículo 31, Ley 8634 y sus reformas)

FCD: Fondo de Crédito para el Desarrollo (Artículos 36 Ley 9274, 59.i Ley 8634 y sus reformas)

CREDES: Créditos para Desarrollo (Artículos 53 Ley 9274, 59.i Ley 8634 y sus reformas)

Para mayor detalle de información visite el sitio web del SBD ([www.sbdcr.com](http://www.sbdcr.com)) en el apartado de SBD en [Cifras](#)

# CARTERA DE CRÉDITO CON RECURSOS DEL SISTEMA DE BANCA PARA EL DESARROLLO CARTERA ACTIVA OTORGADA A BENEFICIARIOS DE LA LEY 9274 POR TIPO OPERADOR, AL 31/07/2022 en colones sin céntimos

	Cantidad Operaciones	Saldo Principal	% Mora > 90 días	% Participación
<b>SUPERVISADO</b>	<b>30.774</b>	<b>537.009.110.911</b>	<b>2,66%</b>	<b>91,2%</b>
<b>BANCOS PRIVADOS Y COOPERATIVOS</b>	<b>9.787</b>	<b>232.583.642.342</b>	<b>2,15%</b>	<b>39,5%</b>
FONADE	911	26.405.459.889	1,54%	4,5%
CREDES (59.ii)	8.876	206.178.182.453	2,23%	35,0%
<b>BANCOS PÚBLICOS</b>	<b>14.586</b>	<b>200.472.816.468</b>	<b>3,74%</b>	<b>34,0%</b>
FONADE	2.230	37.927.272.126	5,22%	6,4%
FOFIDE	7.387	116.991.646.306	2,28%	19,9%
FCD	3.703	35.437.237.389	3,70%	6,0%
PROPIOS	1.266	10.116.660.647	15,14%	1,7%
<b>ORGANIZACIONES COOPERATIVAS DE AHORRO Y CREDITO</b>	<b>5.378</b>	<b>85.592.527.392</b>	<b>2,02%</b>	<b>14,5%</b>
FONADE	4.026	66.869.239.066	2,26%	11,4%
FOFIDE	613	10.005.537.251	1,63%	1,7%
FCD	613	7.931.294.019	0,19%	1,3%
CREDES (59.ii)	126	786.457.056	4,87%	0,1%
<b>VIVIENDA, FINANCIERAS Y OTRAS ENTIDADES</b>	<b>1.023</b>	<b>18.360.124.708</b>	<b>0,26%</b>	<b>3,1%</b>
FONADE	535	11.904.016.352	0,39%	2,0%
CREDES (59.ii)	483	6.310.541.929	0,00%	1,1%
PROPIOS	5	145.566.427	0,00%	0,0%
<b>NO SUPERVISADO</b>	<b>22.493</b>	<b>52.011.275.551</b>	<b>3,59%</b>	<b>8,8%</b>
<b>COOPERATIVAS DE PRODUCTORES</b>	<b>17.471</b>	<b>41.672.331.541</b>	<b>0,43%</b>	<b>7,1%</b>
FONADE	2.059	13.246.059.526	1,19%	2,2%
FOFIDE	1.136	2.513.453.933	0,00%	0,4%
FCD	1.322	2.748.255.531	0,77%	0,5%
CREDES (59.ii)	12.954	23.164.562.551	0,01%	3,9%
<b>EMPRESAS PRIVADAS FINANCIERAS NO SUPERVISADAS</b>	<b>63</b>	<b>588.376.823</b>	<b>4,95%</b>	<b>0,1%</b>
FONADE	56	484.484.399	6,01%	0,1%
FOFIDE	6	82.719.589	0,00%	0,0%
PROPIOS	1	21.172.834	0,00%	0,0%
<b>FONADE DIRECTO</b>	<b>154</b>	<b>892.095.686</b>	<b>92,61%</b>	<b>0,2%</b>
FONADE	154	892.095.686	92,61%	0,2%
<b>MICROFINANCIERAS</b>	<b>4.802</b>	<b>8.835.638.169</b>	<b>9,42%</b>	<b>1,5%</b>
FONADE	4.273	6.355.644.297	10,44%	1,1%
FOFIDE	67	381.353.446	1,24%	0,1%
FCD	4	39.147.408	16,64%	0,0%
CREDES (59.ii)	424	1.794.562.921	6,44%	0,3%
PROPIOS	34	264.930.097	15,81%	0,0%
<b>OTRAS ORGANIZACIONES NO SUPERVISADAS</b>	<b>3</b>	<b>22.833.333</b>	<b>0,00%</b>	<b>0,0%</b>
FONADE	3	22.833.333	0,00%	0,0%
<b>Total General</b>	<b>53.267</b>	<b>589.020.386.462</b>	<b>2,74%</b>	<b>100,0%</b>

**Fuente:**

Sugef, con datos suministrados a la Secretaría Técnica del Sistema de Banca para el Desarrollo por parte de los operadores financieros.

**Notas:**

FONADE: Fondo Nacional de Desarrollo (Artículo 15, Ley 8634 y sus reformas)

FOFIDE: Fondo de Financiamiento para el Desarrollo (Artículo 31, Ley 8634 y sus reformas)

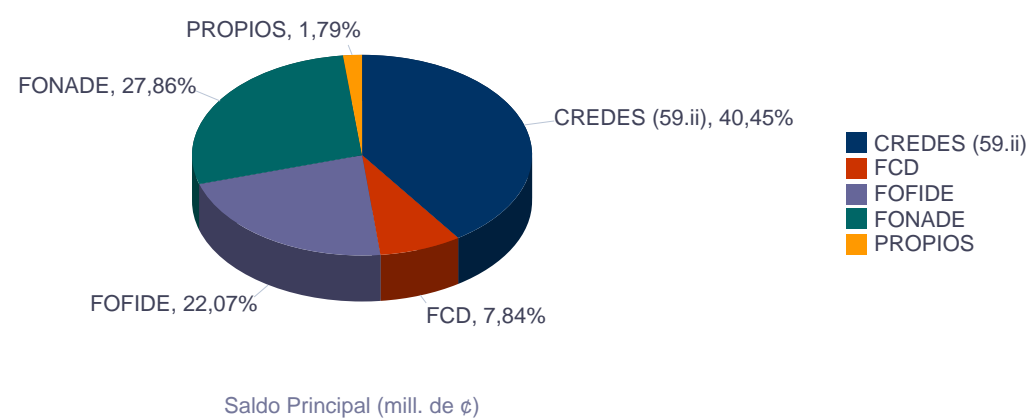
FCD: Fondo de Crédito para el Desarrollo (Artículos 36 Ley 9274, 59.i Ley 8634 y sus reformas)

CREDES: Créditos para Desarrollo (Artículos 53 Ley 9274, 59.i Ley 8634 y sus reformas)

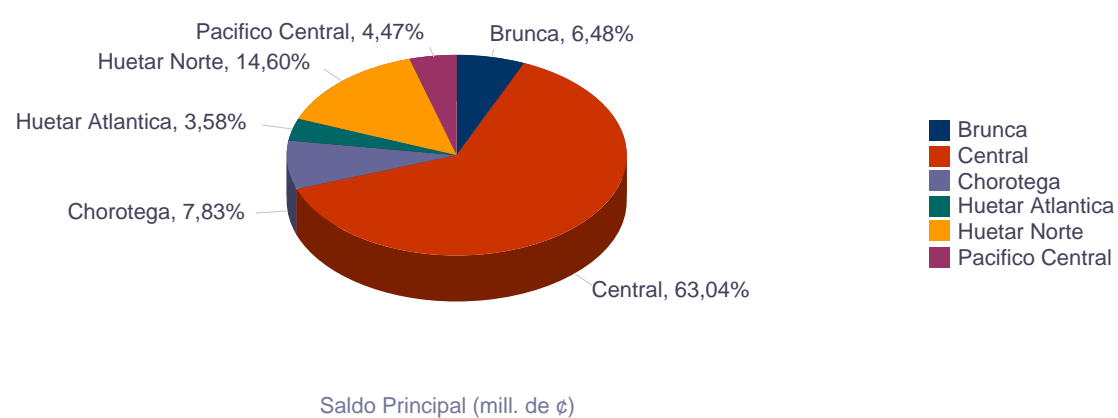
Para mayor detalle de información visite el sitio web del SBD ([www.sbdcr.com](http://www.sbdcr.com)) en el apartado de SBD en [Cifras](#)

# CARTERA DE CRÉDITO CON RECURSOS DEL SISTEMA DE BANCA PARA EL DESARROLLO CARTERA ACTIVA OTORGADA A BENEFICIARIOS DE LA LEY 9274 AL 31/07/2022

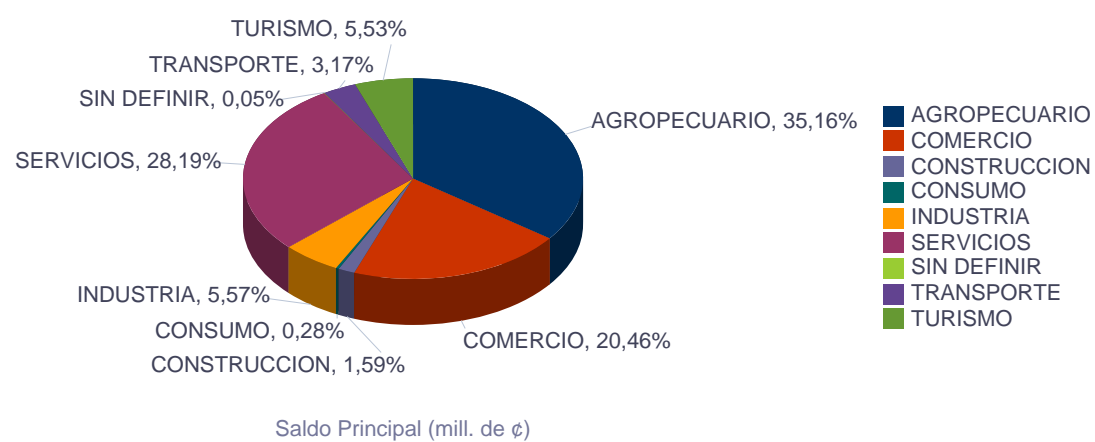
**Origen de los Recursos**



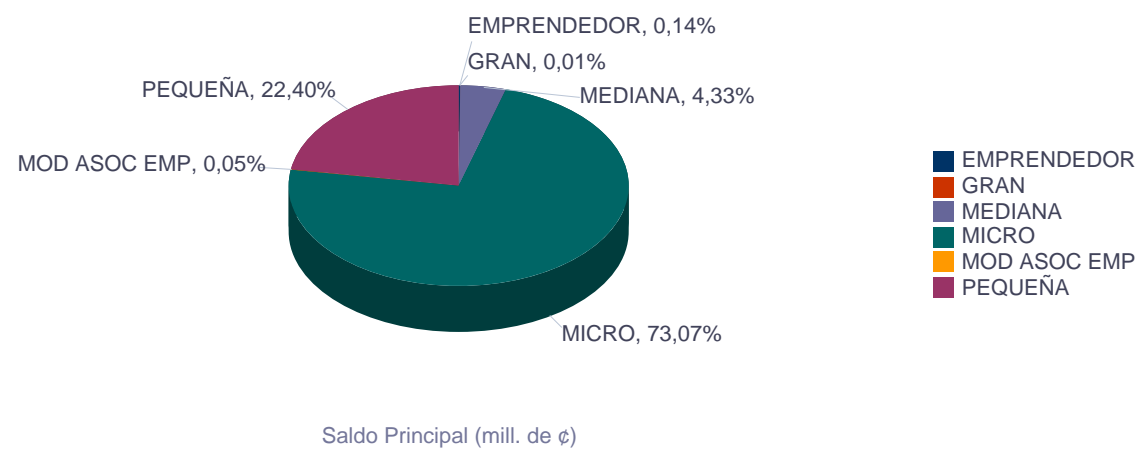
**Región Socioeconómica**



**Actividad Económica**



**Tipo de Beneficiario**



**Fuente:**

Sugef, con datos suministrados a la Secretaría Técnica del Sistema de Banca para el Desarrollo por parte de los operadores financieros.

Para mayor detalle de información visite el sitio web del SBD ([www.sbdcr.com](http://www.sbdcr.com)) en el apartado de SBD en [Cifras](#)

# AVALES DEL FONDO NACIONAL DE DESARROLLO POR AÑO DE EMISION AL 31/07/2022 en colones sin céntimos

Estado del Aval	Años	# Avals Emitidos	Monto Original (Crédito)	Monto Aval Inicial	% Participación	% Cobertura Aval	Saldo Actual Avalado
VIGENTE	2009	2	76.800.000	51.550.000	0,1%	67,12%	15.441.783
	2010	17	368.600.000	247.110.129	0,7%	67,04%	16.299.689
	2011	36	560.191.667	357.668.478	1,0%	63,85%	56.211.336
	2012	51	774.830.129	451.225.385	1,2%	58,24%	76.816.408
	2013	47	665.361.768	410.654.141	1,1%	61,72%	105.823.200
	2014	24	579.085.780	241.839.918	0,7%	41,76%	78.805.160
	2015	166	2.274.487.496	977.661.657	2,7%	42,98%	198.655.428
	2016	158	2.135.406.051	927.724.372	2,6%	43,44%	328.212.257
	2017	187	3.827.991.624	1.415.525.480	3,9%	36,98%	659.813.310
	2018	263	2.842.269.778	1.114.438.444	3,1%	39,21%	625.000.459
	2019	239	2.892.320.826	990.609.667	2,7%	34,25%	667.247.634
	2020	167	2.763.869.911	1.247.432.325	3,4%	45,13%	929.516.186
	2021	432	6.741.797.984	3.436.593.475	9,5%	50,97%	2.843.055.421
2022	350	6.385.310.355	2.991.719.642	8,2%	46,85%	2.568.306.458	
<b>Total VIGENTE</b>		<b>2139</b>	<b>32.888.323.369</b>	<b>14.861.753.113</b>	<b>41,0%</b>	<b>45,19%</b>	<b>9.169.204.730</b>
EXITOSO	2008	1	1.250.000	625.000	0,0%	50,00%	
	2009	74	972.338.100	632.226.591	1,7%	65,02%	
	2010	213	2.816.154.153	1.776.187.520	4,9%	63,07%	
	2011	156	2.034.112.500	1.279.377.150	3,5%	62,90%	
	2012	157	2.494.115.873	1.554.222.173	4,3%	62,32%	
	2013	146	2.489.846.133	1.573.546.262	4,3%	63,20%	
	2014	119	3.380.363.860	1.865.028.019	5,1%	55,17%	
	2015	137	3.042.230.625	1.686.656.562	4,6%	55,44%	
	2016	50	1.106.737.334	607.762.291	1,7%	54,91%	
	2017	30	945.865.575	458.170.410	1,3%	48,44%	
	2018	119	586.322.212	279.933.184	0,8%	47,74%	
	2019	100	576.103.427	256.467.035	0,7%	44,52%	
	2020	32	125.800.000	79.680.000	0,2%	63,34%	
2021	20	102.591.423	63.550.900	0,2%	61,95%		
2022	4	17.121.225	8.770.613	0,0%	51,23%		
<b>Total EXITOSO</b>		<b>1358</b>	<b>20.690.952.439</b>	<b>12.122.203.710</b>	<b>33,4%</b>	<b>58,59%</b>	
EJECUTADO	2008	1	30.000.000	22.500.000	0,1%	75,00%	
	2009	78	1.305.193.000	933.950.402	2,6%	71,56%	
	2010	104	2.072.180.000	1.148.935.214	3,2%	55,45%	
	2011	104	1.756.959.963	1.210.243.444	3,3%	68,88%	
	2012	117	1.924.623.388	1.248.135.684	3,4%	64,85%	
	2013	113	2.270.033.341	1.461.412.143	4,0%	64,38%	
	2014	48	1.144.841.850	692.282.389	1,9%	60,47%	
	2015	112	1.488.490.402	729.022.349	2,0%	48,98%	
	2016	108	1.551.640.300	671.392.030	1,9%	43,27%	
	2017	80	1.398.352.411	576.639.437	1,6%	41,24%	
	2018	87	713.176.090	292.112.290	0,8%	40,96%	
	2019	46	356.586.744	149.369.143	0,4%	41,89%	
	2020	13	66.800.000	41.377.296	0,1%	61,94%	
2021	5	422.500.000	114.263.888	0,3%	27,04%		
2022	1	5.000.000	3.000.000	0,0%	60,00%		
<b>Total EJECUTADO</b>		<b>1017</b>	<b>16.506.377.488</b>	<b>9.294.635.707</b>	<b>25,6%</b>	<b>56,31%</b>	
<b>Total GENERAL</b>		<b>4526</b>	<b>70.085.653.295</b>	<b>36.278.592.530</b>	<b>100,0%</b>	<b>51,76%</b>	<b>9.169.204.730</b>

**Fuente:**

Datos suministrados por la Secretaría Técnica del Sistema de Banca para el Desarrollo.