

CARTERA DE CRÉDITO CON RECURSOS DEL SISTEMA DE BANCA PARA EL DESARROLLO CARTERA ACTIVA OTORGADA A BENEFICIARIOS DE LA LEY 9274 POR FONDO, AL 31/07/2021 en colones sin céntimos

	Cantidad Operaciones	Saldo Principal	% Mora > 90 días	% Participación
FONADE	15.902	157.681.148.976	3,50%	31,2%
Colocado en 1er. Piso	175	1.573.634.687	82,63%	0,3%
NO SUPERVISADO	175	1.573.634.687	82,63%	0,3%
Colocado en 2do. Piso	15.727	156.107.514.289	2,70%	30,9%
SUPERVISADO	8.413	133.871.385.359	2,45%	26,5%
NO SUPERVISADO	7.314	22.236.128.931	4,22%	4,4%
FOFIDE	7.272	114.606.444.329	1,95%	22,7%
Colocado en 1er. Piso	6.625	104.238.995.618	2,00%	20,7%
SUPERVISADO	6.625	104.238.995.618	2,00%	20,7%
Colocado en 2do. Piso	647	10.367.448.712	1,45%	2,1%
SUPERVISADO	550	9.943.246.871	1,11%	2,0%
NO SUPERVISADO	97	424.201.840	9,60%	0,1%
FCD	7.195	41.859.521.486	4,02%	8,3%
Colocado en 1er. Piso	4.114	26.422.522.264	6,14%	5,2%
SUPERVISADO	4.114	26.422.522.264	6,14%	5,2%
Colocado en 2do. Piso	3.081	15.436.999.222	0,40%	3,1%
SUPERVISADO	692	9.319.594.465	0,28%	1,8%
NO SUPERVISADO	2.389	6.117.404.757	0,59%	1,2%
CREDES (59.ii)	19.405	179.877.566.966	2,54%	35,6%
Colocado en 1er. Piso	6.200	148.963.677.727	2,97%	29,5%
SUPERVISADO	6.200	148.963.677.727	2,97%	29,5%
Colocado en 2do. Piso	13.205	30.913.889.239	0,47%	6,1%
SUPERVISADO	563	7.754.169.387	0,80%	1,5%
NO SUPERVISADO	12.642	23.159.719.852	0,37%	4,6%
PROPIOS	1.430	10.764.176.400	6,57%	2,1%
Colocado en 1er. Piso	1.430	10.764.176.400	6,57%	2,1%
SUPERVISADO	1.411	10.490.024.268	6,75%	2,1%
NO SUPERVISADO	19	274.152.133	0,00%	0,1%
Total General	51.204	504.788.858.158	2,91%	100,0%

Fuente:

Sugef, con datos suministrados a la Secretaría Técnica del Sistema de Banca para el Desarrollo por parte de los operadores financieros.

Notas:

FONADE: Fondo Nacional de Desarrollo (Artículo 15, Ley 8634 y sus reformas)

FOFIDE: Fondo de Financiamiento para el Desarrollo (Artículo 31, Ley 8634 y sus reformas)

FCD: Fondo de Crédito para el Desarrollo (Artículos 36 Ley 9274, 59.i Ley 8634 y sus reformas)

CREDES: Créditos para Desarrollo (Artículos 53 Ley 9274, 59.i Ley 8634 y sus reformas)

Para mayor detalle de información visite el sitio web del SBD (www.sbdcr.com) en el apartado de SBD en [Cifras](#)

CARTERA DE CRÉDITO CON RECURSOS DEL SISTEMA DE BANCA PARA EL DESARROLLO CARTERA ACTIVA OTORGADA A BENEFICIARIOS DE LA LEY 9274 POR TIPO OPERADOR, AL 31/07/2021 en colones sin céntimos

	Cantidad Operaciones	Saldo Principal	% Mora > 90 días	% Participación
SUPERVISADO	28.568	451.003.615.958	2,73%	89,3%
BANCOS PRIVADOS Y COOPERATIVOS	7.603	173.214.581.579	2,62%	34,3%
FONADE	1.403	24.250.903.852	0,51%	4,8%
CREDES (59.ii)	6.200	148.963.677.727	2,97%	29,5%
BANCOS PÚBLICOS	14.949	186.035.594.307	3,29%	36,9%
FONADE	2.806	45.098.359.390	4,13%	8,9%
FOFIDE	6.625	104.238.995.618	2,00%	20,7%
FCD	4.114	26.422.522.264	6,14%	5,2%
PROPIOS	1.404	10.275.717.035	5,40%	2,0%
ORGANIZACIONES COOPERATIVAS DE AHORRO Y CREDITO	5.111	76.057.014.695	1,79%	15,1%
FONADE	3.780	56.161.785.465	2,14%	11,1%
FOFIDE	550	9.943.246.871	1,11%	2,0%
FCD	692	9.319.594.465	0,28%	1,8%
CREDES (59.ii)	89	632.387.894	4,53%	0,1%
VIVIENDA, FINANCIERAS Y OTRAS ENTIDADES	905	15.696.425.378	1,78%	3,1%
FONADE	424	8.360.336.652	1,13%	1,7%
CREDES (59.ii)	474	7.121.781.494	0,46%	1,4%
PROPIOS	7	214.307.233	71,11%	0,0%
NO SUPERVISADO	22.636	53.785.242.200	4,46%	10,7%
COOPERATIVAS DE PRODUCTORES	16.958	41.983.233.973	0,85%	8,3%
FONADE	2.414	14.776.961.850	2,10%	2,9%
FCD	2.385	6.075.345.701	0,60%	1,2%
CREDES (59.ii)	12.159	21.130.926.422	0,06%	4,2%
EMPRESAS PRIVADAS FINANCIERAS NO SUPERVISADAS	65	605.064.505	13,54%	0,1%
FONADE	65	605.064.505	13,54%	0,1%
FONADE DIRECTO	175	1.573.634.687	82,63%	0,3%
FONADE	175	1.573.634.687	82,63%	0,3%
MICROFINANCIERAS	5.438	9.623.309.035	6,85%	1,9%
FONADE	4.835	6.854.102.576	7,95%	1,4%
FOFIDE	97	424.201.840	9,60%	0,1%
FCD	4	42.059.056	0,00%	0,0%
CREDES (59.ii)	483	2.028.793.431	3,60%	0,4%
PROPIOS	19	274.152.133	0,00%	0,1%
Total General	51.204	504.788.858.158	2,91%	100,0%

Fuente:

Sugef, con datos suministrados a la Secretaría Técnica del Sistema de Banca para el Desarrollo por parte de los operadores financieros.

Notas:

FONADE: Fondo Nacional de Desarrollo (Artículo 15, Ley 8634 y sus reformas)

FOFIDE: Fondo de Financiamiento para el Desarrollo (Artículo 31, Ley 8634 y sus reformas)

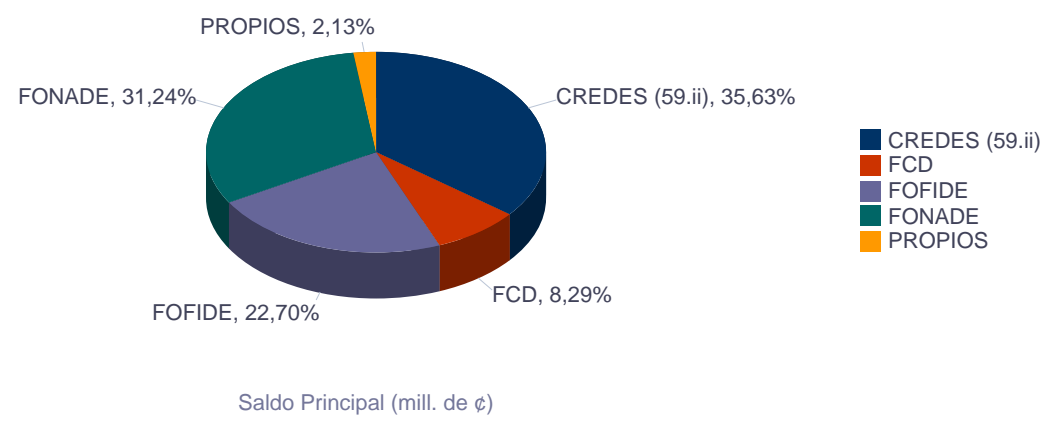
FCD: Fondo de Crédito para el Desarrollo (Artículos 36 Ley 9274, 59.i Ley 8634 y sus reformas)

CREDES: Créditos para Desarrollo (Artículos 53 Ley 9274, 59.i Ley 8634 y sus reformas)

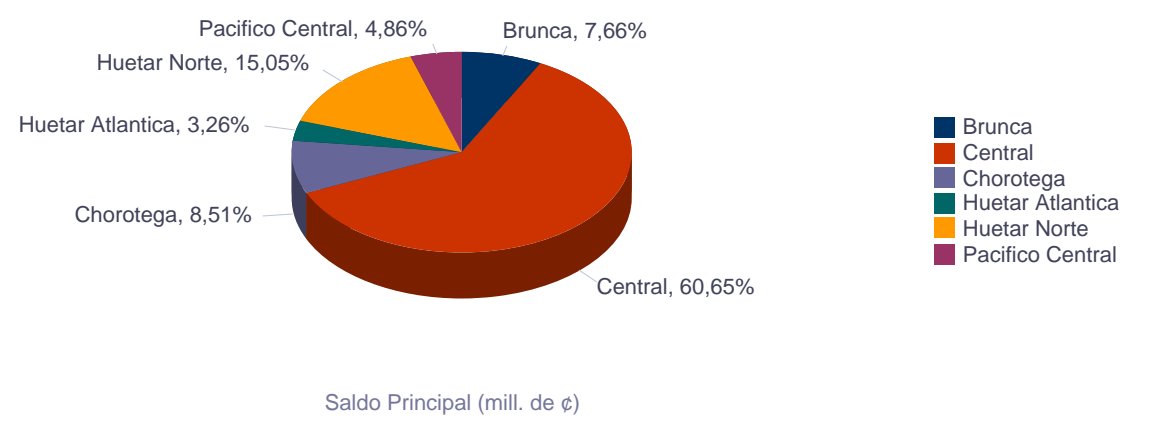
Para mayor detalle de información visite el sitio web del SBD (www.sbdcrcr.com) en el apartado de SBD en [Cifras](#)

CARTERA DE CRÉDITO CON RECURSOS DEL SISTEMA DE BANCA PARA EL DESARROLLO CARTERA ACTIVA OTORGADA A BENEFICIARIOS DE LA LEY 9274 AL 31/07/2021

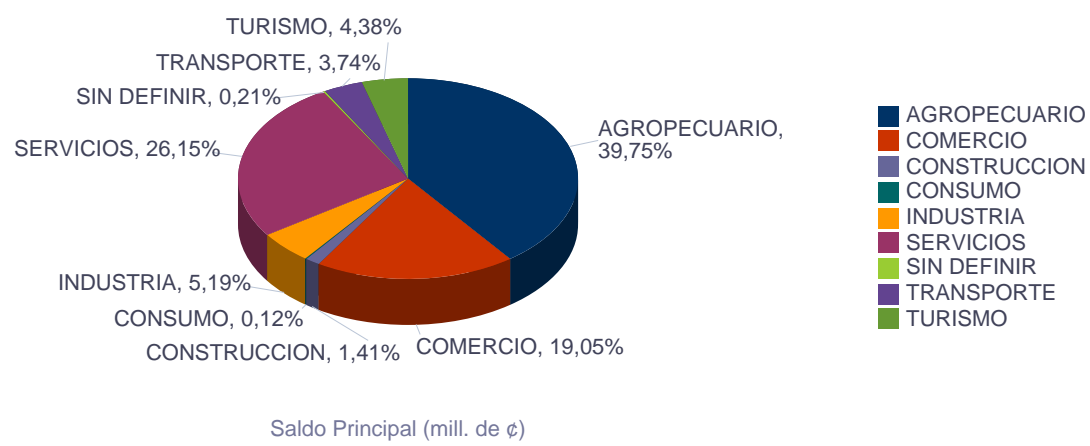
Origen de los Recursos



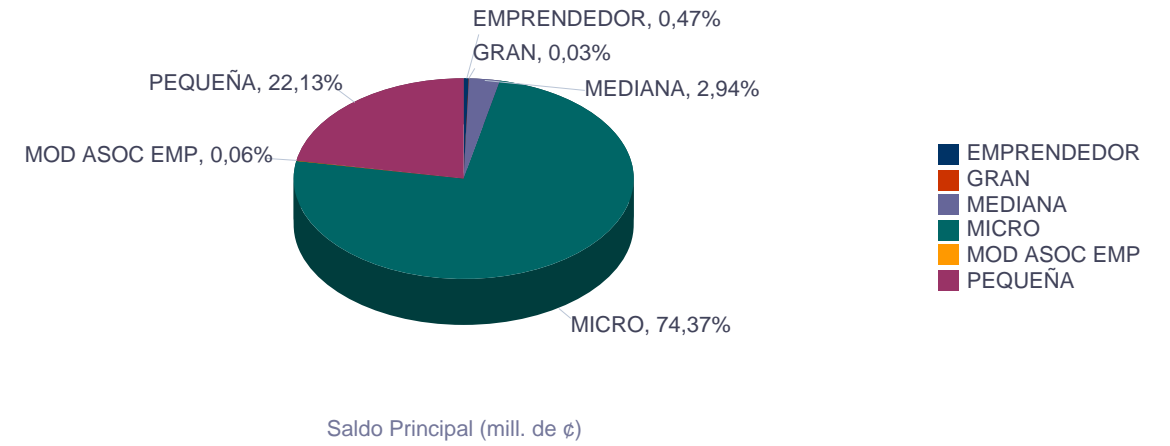
Región Socioeconómica



Actividad Económica



Tipo de Beneficiario



Fuente:

Sugef, con datos suministrados a la Secretaría Técnica del Sistema de Banca para el Desarrollo por parte de los operadores financieros.

Para mayor detalle de información visite el sitio web del SBD (www.sbdcr.com) en el apartado de SBD en [Cifras](#)

AVALES DEL FONDO NACIONAL DE DESARROLLO POR AÑO DE EMISION AL 31/07/2021 en colones sin céntimos

Estado del Aval	Años	# Avals Emitidos	Monto Original (Crédito)	Monto Aval Inicial	% Participación	% Cobertura Aval	Saldo Actual Avalado
VIGENTE	2009	2	76.800.000	51.550.000	0,2%	67,12%	21.325.043
	2010	30	603.677.500	384.339.703	1,2%	63,67%	27.957.371
	2011	47	780.691.667	491.731.526	1,6%	62,99%	109.420.480
	2012	74	1.081.720.203	636.518.187	2,1%	58,84%	154.931.999
	2013	58	826.158.712	503.337.399	1,6%	60,93%	208.421.022
	2014	32	760.051.640	332.412.359	1,1%	43,74%	143.369.891
	2015	214	2.897.868.568	1.269.883.614	4,1%	43,82%	475.711.183
	2016	175	2.390.092.344	1.031.402.802	3,3%	43,15%	542.984.686
	2017	207	4.107.658.229	1.524.007.628	4,9%	37,10%	1.013.063.392
	2018	317	3.716.015.561	1.240.310.840	4,0%	33,38%	886.617.674
	2019	288	3.203.105.662	1.135.306.871	3,7%	35,44%	927.925.497
	2020	196	3.016.319.911	1.337.124.470	4,3%	44,33%	1.195.551.054
2021	162	2.374.619.507	1.274.758.291	4,1%	53,68%	1.148.013.152	
Total VIGENTE		1802	25.834.779.504	11.212.683.691	36,2%	43,40%	6.855.292.444
EXITOSO	2008	1	1.250.000	625.000	0,0%	50,00%	
	2009	74	972.338.100	632.226.591	2,0%	65,02%	
	2010	200	2.580.976.653	1.638.882.946	5,3%	63,50%	
	2011	148	1.832.912.500	1.159.789.102	3,7%	63,28%	
	2012	135	2.206.125.798	1.383.104.370	4,5%	62,69%	
	2013	135	2.329.049.189	1.480.863.005	4,8%	63,58%	
	2014	112	3.227.998.000	1.785.877.513	5,8%	55,32%	
	2015	108	2.644.865.466	1.489.019.733	4,8%	56,30%	
	2016	44	1.021.137.334	561.967.827	1,8%	55,03%	
	2017	30	945.865.575	458.170.410	1,5%	48,44%	
	2018	92	775.227.411	232.971.184	0,8%	30,05%	
	2019	65	422.058.784	169.034.127	0,5%	40,05%	
2020	14	61.700.000	38.220.000	0,1%	61,94%		
Total EXITOSO		1158	19.021.504.810	11.030.751.809	35,6%	57,99%	
EJECUTADO	2008	1	30.000.000	22.500.000	0,1%	75,00%	
	2009	78	1.305.193.000	933.950.402	3,0%	71,56%	
	2010	103	2.063.280.000	1.142.260.214	3,7%	55,36%	
	2011	101	1.737.659.963	1.195.768.444	3,9%	68,81%	
	2012	116	1.905.723.388	1.233.960.684	4,0%	64,75%	
	2013	113	2.270.033.341	1.461.412.143	4,7%	64,38%	
	2014	47	1.116.241.850	680.860.454	2,2%	61,00%	
	2015	93	1.262.474.489	634.437.221	2,1%	50,25%	
	2016	97	1.382.554.007	613.508.063	2,0%	44,37%	
	2017	60	1.118.685.805	468.157.289	1,5%	41,85%	
	2018	60	444.285.975	200.069.450	0,6%	45,03%	
	2019	31	197.846.551	90.904.847	0,3%	45,95%	
2020	5	25.300.000	16.768.000	0,1%	66,28%		
2021	1	6.000.000	4.500.000	0,0%	75,00%		
Total EJECUTADO		906	14.865.278.368	8.699.057.209	28,1%	58,52%	
Total GENERAL		3885	59.721.562.682	30.942.492.709	100,0%	51,81%	6.855.292.444

Fuente:

Datos suministrados por la Secretaría Técnica del Sistema de Banca para el Desarrollo.