

CARTERA DE CRÉDITO CON RECURSOS DEL SISTEMA DE BANCA PARA EL DESARROLLO CARTERA ACTIVA OTORGADA A BENEFICIARIOS DE LA LEY 9274 POR FONDO, AL 31/07/2020 en colones sin céntimos

	Cantidad Operaciones	Saldo Principal	% Mora > 90 días	% Participación
FONADE	14.817	134.182.988.538	4,23%	31,0%
Colocado en 1er. Piso	170	1.572.994.943	55,73%	0,4%
NO SUPERVISADO	170	1.572.994.943	55,73%	0,4%
Colocado en 2do. Piso	14.647	132.609.993.595	3,62%	30,7%
SUPERVISADO	7.765	110.241.966.077	3,16%	25,5%
NO SUPERVISADO	6.882	22.368.027.518	5,87%	5,2%
FOFIDE	6.225	104.117.073.376	2,79%	24,1%
Colocado en 1er. Piso	5.542	94.526.656.280	3,01%	21,9%
SUPERVISADO	5.542	94.526.656.280	3,01%	21,9%
Colocado en 2do. Piso	683	9.590.417.096	0,68%	2,2%
SUPERVISADO	585	9.222.061.335	0,53%	2,1%
NO SUPERVISADO	98	368.355.760	4,27%	0,1%
FCD	9.221	44.220.095.018	5,73%	10,2%
Colocado en 1er. Piso	5.683	28.387.578.271	8,34%	6,6%
SUPERVISADO	5.683	28.387.578.271	8,34%	6,6%
Colocado en 2do. Piso	3.538	15.832.516.746	1,05%	3,7%
SUPERVISADO	695	8.097.123.620	1,43%	1,9%
NO SUPERVISADO	2.843	7.735.393.126	0,64%	1,8%
CREDES (59.ii)	19.756	139.047.076.278	0,74%	32,2%
Colocado en 1er. Piso	5.526	110.515.527.826	0,87%	25,6%
SUPERVISADO	5.526	110.515.527.826	0,87%	25,6%
Colocado en 2do. Piso	14.230	28.531.548.452	0,27%	6,6%
SUPERVISADO	493	7.552.169.288	0,21%	1,7%
NO SUPERVISADO	13.737	20.979.379.164	0,29%	4,9%
PROPIOS	1.573	10.728.837.242	9,20%	2,5%
Colocado en 1er. Piso	1.573	10.728.837.242	9,20%	2,5%
SUPERVISADO	1.572	10.725.054.866	9,21%	2,5%
NO SUPERVISADO	1	3.782.376	0,00%	0,0%
Total General	51.592	432.296.070.451	3,04%	100,0%

Fuente:

Sugef, con datos suministrados a la Secretaría Técnica del Sistema de Banca para el Desarrollo por parte de los operadores financieros.

Notas:

FONADE: Fondo Nacional de Desarrollo (Artículo 15, Ley 8634 y sus reformas)

FOFIDE: Fondo de Financiamiento para el Desarrollo (Artículo 31, Ley 8634 y sus reformas)

FCD: Fondo de Crédito para el Desarrollo (Artículos 36 Ley 9274, 59.i Ley 8634 y sus reformas)

CREDES: Créditos para Desarrollo (Artículos 53 Ley 9274, 59.i Ley 8634 y sus reformas)

Para mayor detalle de información visite el sitio web del SBD (www.sbdcr.com) en el apartado de SBD en [Cifras](#)

CARTERA DE CRÉDITO CON RECURSOS DEL SISTEMA DE BANCA PARA EL DESARROLLO CARTERA ACTIVA OTORGADA A BENEFICIARIOS DE LA LEY 9274 POR TIPO OPERADOR, AL 31/07/2020 en colones sin céntimos

	Cantidad Operaciones	Saldo Principal	% Mora > 90 días	% Participación
SUPERVISADO	27.861	379.268.137.564	2,85%	87,7%
BANCOS PRIVADOS Y COOPERATIVOS	6.405	127.320.755.079	0,78%	29,5%
FONADE	879	16.805.227.253	0,24%	3,9%
CREDES (59.ii)	5.526	110.515.527.826	0,87%	25,6%
BANCOS PÚBLICOS	15.946	180.174.198.998	4,77%	41,7%
FONADE	3.160	46.987.111.180	5,47%	10,9%
FOFIDE	5.542	94.526.656.280	3,01%	21,9%
FCD	5.683	28.387.578.271	8,34%	6,6%
PROPIOS	1.561	10.272.853.266	7,85%	2,4%
ORGANIZACIONES COOPERATIVAS DE AHORRO Y CREDITO	4.718	58.245.388.086	1,65%	13,5%
FONADE	3.374	40.460.022.379	1,96%	9,4%
FOFIDE	585	9.222.061.335	0,53%	2,1%
FCD	695	8.097.123.620	1,43%	1,9%
CREDES (59.ii)	64	466.180.751	0,00%	0,1%
VIVIENDA, FINANCIERAS Y OTRAS ENTIDADES	792	13.527.795.401	2,00%	3,1%
FONADE	352	5.989.605.264	1,23%	1,4%
CREDES (59.ii)	429	7.085.988.537	0,22%	1,6%
PROPIOS	11	452.201.600	40,05%	0,1%
NO SUPERVISADO	23.731	53.027.932.887	4,37%	12,3%
COOPERATIVAS SECTORIALES	18.045	41.535.654.160	1,45%	9,6%
FONADE	2.077	15.240.320.540	3,55%	3,5%
FCD	2.843	7.735.393.126	0,64%	1,8%
CREDES (59.ii)	13.125	18.559.940.494	0,08%	4,3%
EMPRESAS PRIVADAS FINANCIERAS NO SUPERVISADAS	80	787.443.938	0,00%	0,2%
FONADE	80	787.443.938	0,00%	0,2%
FINADE DIRECTO	170	1.572.994.943	55,73%	0,4%
FONADE	170	1.572.994.943	55,73%	0,4%
MICROFINANCIERAS	5.436	9.131.839.846	9,15%	2,1%
FONADE	4.725	6.340.263.040	12,19%	1,5%
FOFIDE	98	368.355.760	4,27%	0,1%
CREDES (59.ii)	612	2.419.438.670	1,94%	0,6%
PROPIOS	1	3.782.376	0,00%	0,0%
Total General	51.592	432.296.070.451	3,04%	100,0%

Fuente:

Sugef, con datos suministrados a la Secretaría Técnica del Sistema de Banca para el Desarrollo por parte de los operadores financieros.

Notas:

FONADE: Fondo Nacional de Desarrollo (Artículo 15, Ley 8634 y sus reformas)

FOFIDE: Fondo de Financiamiento para el Desarrollo (Artículo 31, Ley 8634 y sus reformas)

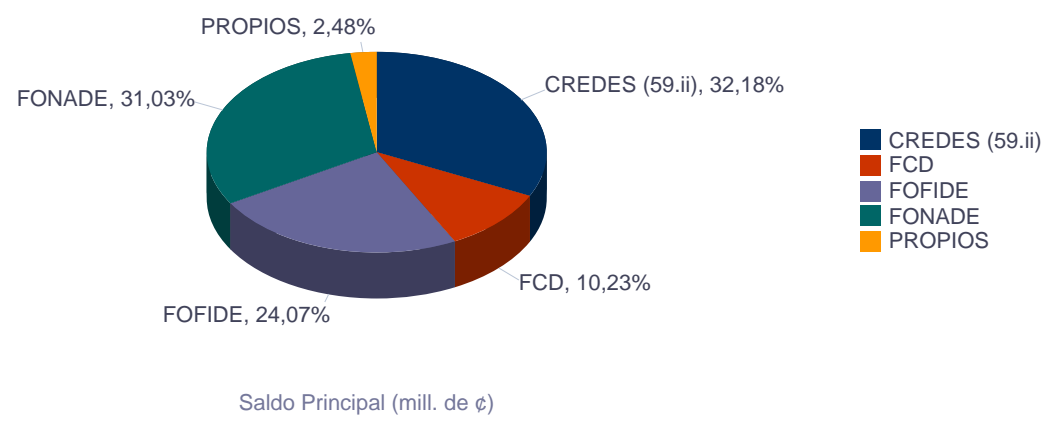
FCD: Fondo de Crédito para el Desarrollo (Artículos 36 Ley 9274, 59.i Ley 8634 y sus reformas)

CREDES: Créditos para Desarrollo (Artículos 53 Ley 9274, 59.i Ley 8634 y sus reformas)

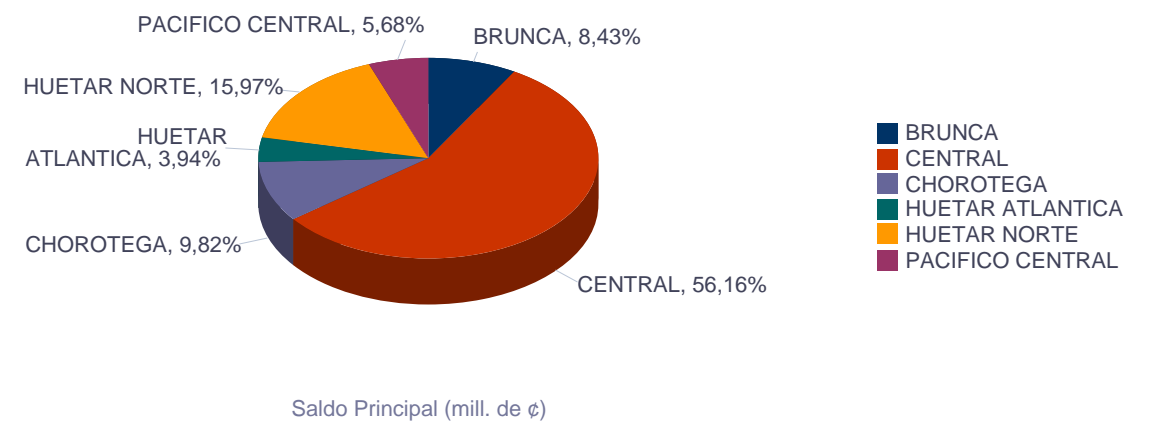
Para mayor detalle de información visite el sitio web del SBD (www.sbdcr.com) en el apartado de SBD en [Cifras](#)

CARTERA DE CRÉDITO CON RECURSOS DEL SISTEMA DE BANCA PARA EL DESARROLLO CARTERA ACTIVA OTORGADA A BENEFICIARIOS DE LA LEY 9274 AL 31/07/2020

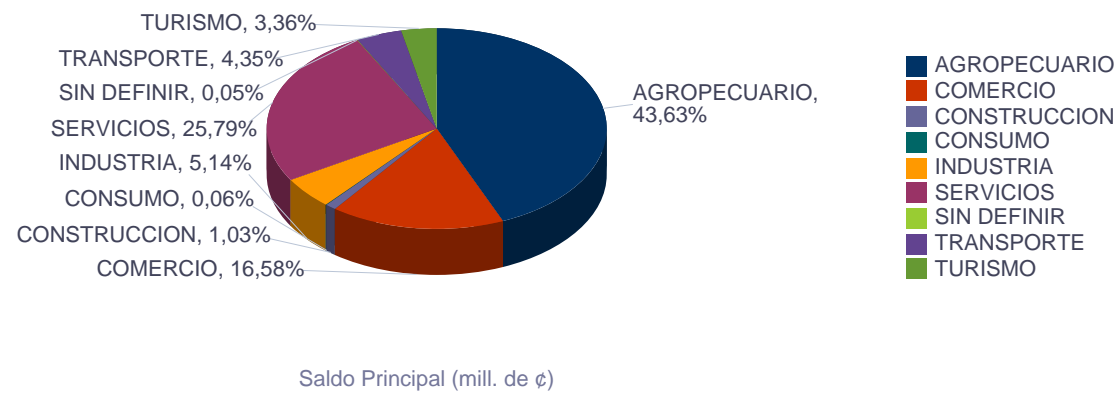
Origen de los Recursos



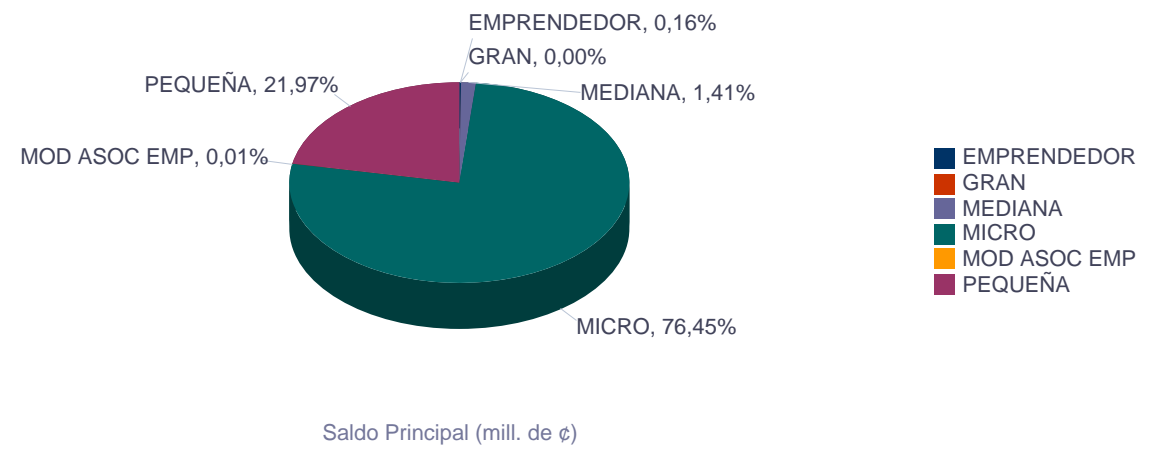
Región Socioeconómica



Actividad Económica



Tipo de Beneficiario



Fuente:

Sugef, con datos suministrados a la Secretaría Técnica del Sistema de Banca para el Desarrollo por parte de los operadores financieros.

Para mayor detalle de información visite el sitio web del SBD (www.sbdcr.com) en el apartado de SBD en [Cifras](#)

FONDO DE AVALES DEL FIDEICOMISO NACIONAL DE DESARROLLO POR AÑO DE EMISION AL 31/07/2020 en colones sin céntimos

Estado del Aval	Años	# Avals Emitidos	Monto Original (Crédito)	Monto Aval Inicial	% Participación	% Cobertura Aval	Saldo Actual Avalado
VIGENTE	2009	6	160.050.000	113.987.500	0,4%	71,22%	28.150.213
	2010	57	1.032.491.188	650.934.660	2,3%	63,05%	75.880.131
	2011	83	1.220.306.355	786.262.724	2,7%	64,43%	198.773.684
	2012	121	1.897.359.001	1.176.821.972	4,1%	62,02%	394.674.365
	2013	81	1.123.167.893	691.599.442	2,4%	61,58%	325.445.456
	2014	73	1.514.926.490	776.312.869	2,7%	51,24%	366.626.319
	2015	295	4.211.960.591	1.898.028.997	6,6%	45,06%	997.940.818
	2016	232	3.438.964.987	1.540.787.512	5,4%	44,80%	1.068.030.222
	2017	240	4.599.079.904	1.750.442.915	6,1%	38,06%	1.375.847.863
	2018	389	3.852.192.558	1.518.660.502	5,3%	39,42%	1.246.971.447
	2019	349	3.668.927.590	1.322.766.525	4,6%	36,05%	1.208.863.160
2020	91	1.288.789.958	382.566.552	1,3%	29,68%	403.444.715	
Total VIGENTE		2017	28.008.216.516	12.609.172.169	43,9%	45,02%	7.690.648.393
EXITOSO	2008	1	1.250.000	625.000	0,0%	50,00%	
	2009	70	889.088.100	569.789.091	2,0%	64,09%	0
	2010	174	2.162.162.965	1.379.787.989	4,8%	63,82%	0
	2011	119	1.525.323.382	959.290.976	3,3%	62,89%	
	2012	98	1.561.935.000	965.176.266	3,4%	61,79%	0
	2013	116	2.081.136.008	1.323.638.107	4,6%	63,60%	0
	2014	76	2.540.298.000	1.382.914.428	4,8%	54,44%	0
	2015	61	1.698.517.141	1.022.280.573	3,6%	60,19%	0
	2016	19	374.879.939	227.805.692	0,8%	60,77%	0
	2017	15	736.251.565	357.795.140	1,2%	48,60%	0
	2018	48	128.498.000	83.998.800	0,3%	65,37%	0
2019	27	73.337.547	44.002.528	0,2%	60,00%	0	
2020	1	3.000.000	1.800.000	0,0%	60,00%	0	
Total EXITOSO		825	13.775.677.647	8.318.904.590	29,0%	60,39%	0
EJECUTADO	2008	1	30.000.000	22.500.000	0,1%	75,00%	
	2009	78	1.305.193.000	933.950.402	3,3%	71,56%	
	2010	102	2.053.280.000	1.134.760.214	4,0%	55,27%	
	2011	94	1.605.634.393	1.101.735.372	3,8%	68,62%	
	2012	106	1.734.275.388	1.111.585.004	3,9%	64,10%	0
	2013	109	2.220.937.341	1.430.374.998	5,0%	64,40%	
	2014	42	1.049.067.000	639.923.029	2,2%	61,00%	0
	2015	59	894.730.790	473.030.998	1,6%	52,87%	
	2016	65	979.938.760	438.285.489	1,5%	44,73%	0
	2017	44	868.778.140	358.047.271	1,2%	41,21%	0
2018	36	268.991.439	121.997.952	0,4%	45,35%	0	
2019	8	80.745.859	28.476.792	0,1%	35,27%	0	
Total EJECUTADO		744	13.091.572.109	7.794.667.520	27,1%	59,54%	0
Total GENERAL		3586	54.875.466.272	28.722.744.279	100,0%	52,34%	7.690.648.393

Fuente:

Datos suministrados por la Secretaría Técnica del Sistema de Banca para el Desarrollo.