

**CARTERA DE CREDITO CON RECURSOS DEL SISTEMA DE BANCA PARA EL DESARROLLO**  
**CARTERA ACTIVA OTORGADA A BENEFICIARIOS DE LA LEY 9274**  
**POR FONDO, AL 31 DE JULIO 2019**

en colones sin céntimos

	Cantidad Operaciones	Monto Formalizado	Saldo Principal	Porcentaje Mora > 90d	% Participación
<b>FINADE</b>	<b>15 917</b>	<b>160 733 961 215</b>	<b>132 867 712 477</b>	<b>5,00%</b>	<b>33,26%</b>
Colocado en 1er. Piso	935	5 179 582 780	4 179 984 858	78,60%	1,07%
Colocado por Operadores de 2do. Piso	14 982	155 554 378 434	128 687 727 619	2,61%	32,18%
SUPERVISADO	7 352	126 828 197 377	106 364 827 486	2,48%	26,24%
NO SUPERVISADO	7 630	28 726 181 057	22 322 900 133	3,25%	5,94%
<b>FOFIDE</b>	<b>5 802</b>	<b>115 391 382 103</b>	<b>93 138 233 633</b>	<b>2,67%</b>	<b>23,87%</b>
Colocado en 1er. Piso	5 132	104 812 126 649	83 439 927 067	2,92%	21,69%
Colocado por Operadores de 2do. Piso	670	10 579 255 454	9 698 306 565	0,58%	2,19%
SUPERVISADO	584	10 228 355 454	9 429 444 775	0,59%	2,12%
NO SUPERVISADO	86	350 900 000	268 861 790	0,00%	0,07%
<b>FCD (59.i)</b>	<b>10 586</b>	<b>56 172 863 137</b>	<b>43 151 929 607</b>	<b>3,83%</b>	<b>11,62%</b>
Colocado en 1er. Piso	7 279	40 190 097 428	29 879 162 191	5,17%	8,32%
Colocado por Operadores de 2do. Piso	3 307	15 982 765 710	13 272 767 416	0,82%	3,31%
SUPERVISADO	580	7 343 892 713	6 233 751 344	1,53%	1,52%
NO SUPERVISADO	2 727	8 638 872 997	7 039 016 071	0,19%	1,79%
<b>CREDES (59.ii)</b>	<b>18 175</b>	<b>134 512 876 296</b>	<b>114 420 564 319</b>	<b>0,24%</b>	<b>27,83%</b>
Colocado en 1er. Piso	4 753	103 757 386 576	90 027 719 260	0,25%	21,47%
Colocado por Operadores de 2do. Piso	13 422	30 755 489 720	24 392 845 059	0,20%	6,36%
SUPERVISADO	313	6 033 694 961	5 066 487 645	0,13%	1,25%
NO SUPERVISADO	13 109	24 721 794 759	19 326 357 414	0,21%	5,11%
<b>PROPIOS (Avalados por FINADE)</b>	<b>1 559</b>	<b>16 511 745 372</b>	<b>11 371 993 690</b>	<b>5,74%</b>	<b>3,42%</b>
Colocado en 1er. Piso	1 559	16 511 745 372	11 371 993 690	5,74%	3,42%
SUPERVISADO	1 559	16 511 745 372	11 371 993 690	5,74%	3,42%
<b>Total general</b>	<b>52 039</b>	<b>483 322 828 123</b>	<b>394 950 433 725</b>	<b>2,97%</b>	<b>100,00%</b>

Fuente: Sugef, con datos suministrados a la Secretaría Técnica del Sistema de Banca para el Desarrollo por parte de los operadores financ

**Notas:**

FINADE: Fideicomiso Nacional de Desarrollo (Artículo 15, Ley 9274)

FOFIDE: Fondo de Financiamiento para el Desarrollo (Artículo 31, Ley 9274)

FCD: Fondo de Crédito para el Desarrollo (Artículos 36 Ley 9274 y 59.i Ley 1644)

CREDES: Créditos para Desarrollo ( Artículos 53 Ley 9274 y 59.i Ley 1644)

**CARTERA DE CREDITO CON RECURSOS DEL SISTEMA DE BANCA PARA EL DESARROLLO**  
**CARTERA ACTIVA OTORGADA A BENEFICIARIOS DE LA LEY 9274**  
**POR TIPO OPERADOR, AL 31 DE JULIO 2019**

en colones sin céntimos

	Cantidad Operaciones	Monto Formalizado	Saldo Principal	Porcentaje Mora > 90d	% Participación
<b>SUPERVISADO</b>	<b>27 552</b>	<b>415 705 496 530</b>	<b>341 813 313 459</b>	<b>2,24%</b>	<b>86,01%</b>
<b>BANCOS PUBLICOS</b>	<b>17 206</b>	<b>218 293 809 793</b>	<b>172 184 816 662</b>	<b>3,39%</b>	<b>45,17%</b>
FINADE	3 262	57 033 976 384	48 107 330 199	2,87%	11,80%
FOFIDE	5 132	104 812 126 649	83 439 927 067	2,92%	21,69%
FCD (59.i)	7 279	40 190 097 428	29 879 162 191	5,17%	8,32%
PROPIOS (Avalados por FINADE)	1 533	16 257 609 332	10 758 397 204	4,38%	3,36%
<b>BANCOS PRIVADOS Y COOPERATIVOS</b>	<b>5 109</b>	<b>118 641 782 460</b>	<b>103 452 397 516</b>	<b>0,23%</b>	<b>24,55%</b>
FINADE	356	14 884 395 884	13 424 678 257	0,13%	3,08%
CREDES (59.ii)	4 753	103 757 386 576	90 027 719 260	0,25%	21,47%
<b>ORGANIZACIONES COOPERATIVAS DE AHORRO Y CREDITO</b>	<b>4 493</b>	<b>64 284 158 046</b>	<b>54 282 278 997</b>	<b>2,52%</b>	<b>13,30%</b>
FINADE	3 329	46 711 909 879	38 619 082 877	3,16%	9,66%
FOFIDE	584	10 228 355 454	9 429 444 775	0,59%	2,12%
FCD (59.i)	580	7 343 892 713	6 233 751 344	1,53%	1,52%
<b>VIVIENDA, FINANCIERAS Y OTRAS ENTIDADES</b>	<b>744</b>	<b>14 485 746 231</b>	<b>11 893 820 284</b>	<b>1,76%</b>	<b>3,00%</b>
FINADE	405	8 197 915 230	6 213 736 152	0,33%	1,70%
CREDES (59.ii)	313	6 033 694 961	5 066 487 645	0,13%	1,25%
PROPIOS (Avalados por FINADE)	26	254 136 040	613 596 486	29,62%	0,05%
<b>NO SUPERVISADO</b>	<b>24 487</b>	<b>67 617 331 594</b>	<b>53 137 120 266</b>	<b>7,65%</b>	<b>13,99%</b>
<b>MICROFINANCIERAS</b>	<b>5 515</b>	<b>12 321 992 251</b>	<b>8 869 549 808</b>	<b>6,15%</b>	<b>2,55%</b>
FINADE	4 867	9 165 298 645	6 350 322 948	8,26%	1,90%
FOFIDE	86	350 900 000	268 861 790	0,00%	0,07%
CREDES (59.ii)	562	2 805 793 606	2 250 365 069	0,92%	0,58%
<b>FIDEICOMISO NACIONAL DE DESARROLLO</b>	<b>935</b>	<b>5 179 582 780</b>	<b>4 179 984 858</b>	<b>78,60%</b>	<b>1,07%</b>
FINADE	935	5 179 582 780	4 179 984 858	78,60%	1,07%
<b>COOPERATIVAS SECTORIALES</b>	<b>17 966</b>	<b>49 171 819 230</b>	<b>39 318 008 620</b>	<b>0,60%</b>	<b>10,17%</b>
FINADE	2 692	18 616 945 080	15 203 000 204	1,32%	3,85%
FCD (59.i)	2 727	8 638 872 997	7 039 016 071	0,19%	1,79%
CREDES (59.ii)	12 547	21 916 001 153	17 075 992 344	0,12%	4,53%
<b>Empresas privadas financieras no supervisadas</b>	<b>71</b>	<b>943 937 332</b>	<b>769 576 981</b>	<b>0,00%</b>	<b>0,20%</b>
FINADE	71	943 937 332	769 576 981	0,00%	0,20%
<b>Total general</b>	<b>52 039</b>	<b>483 322 828 123</b>	<b>394 950 433 725</b>	<b>2,97%</b>	<b>100,00%</b>

**Fuente:** Sugef, con datos suministrados a la Secretaría Técnica del Sistema de Banca para el Desarrollo por parte de los operadores financieros.

**Notas:**

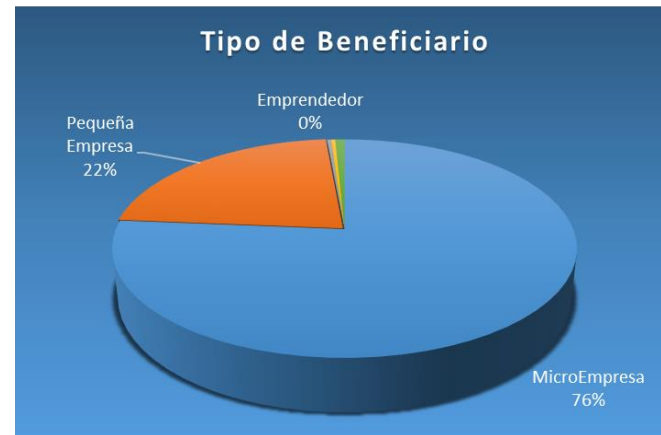
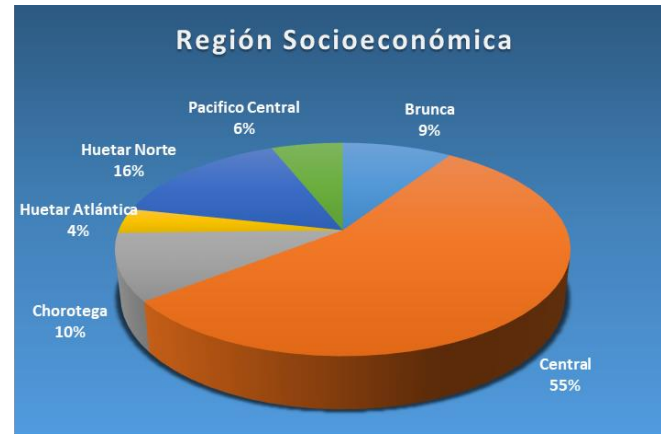
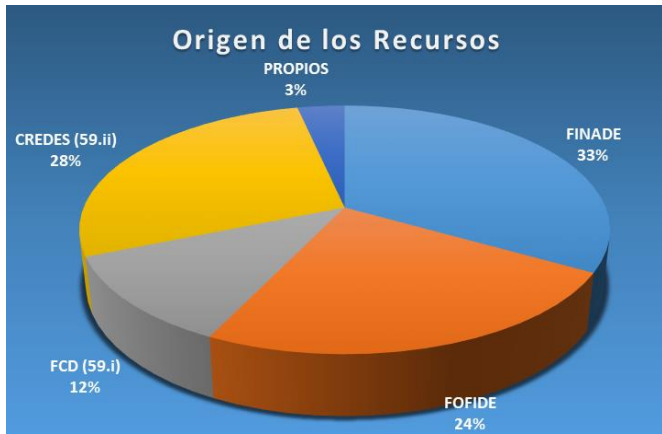
FINADE: Fideicomiso Nacional de Desarrollo (Artículo 15, Ley 9274)

FOFIDE: Fondo de Financiamiento para el Desarrollo (Artículo 31, Ley 9274)

FCD: Fondo de Crédito para el Desarrollo (Artículos 36 Ley 9274 y 59.i Ley 1644)

CREDES: Créditos para Desarrollo ( Artículos 53 Ley 9274 y 59.i Ley 1644)

**CARTERA DE CREDITO CON RECURSOS DEL SISTEMA DE BANCA PARA EL DESARROLLO**  
**CARTERA ACTIVA OTORGADA A BENEFICIARIOS DE LA LEY 9274**  
**AL 31 DE JULIO 2019**  
en porcentajes



**Fuente:**

Sugef, con datos suministrados a la Secretaría Técnica del Sistema de Banca para el Desarrollo por parte de los operadores financieros.

**FONDO DE AVALES DEL FIDEICOMISO NACIONAL DE DESARROLLO  
POR AÑO DE EMISION AL 31 DE JULIO 2019**

en colones sin céntimos

Estado del Aval	Años	# Avales Emitidos	Monto Original (Crédito)	Monto Aval Inicial	% Participación	% Cobertura Aval	Saldo Actual Avalado
VIGENTE	2008						
	2009	10	249 719 100	155 532 050	0,60%	62,28%	53 104 185
	2010	60	1 085 491 188	689 284 660	2,50%	63,50%	147 003 706
	2011	85	1 260 306 355	816 262 724	2,90%	64,77%	271 037 039
	2012	128	2 017 939 001	1 242 315 286	4,50%	61,56%	516 254 153
	2013	107	1 456 517 893	882 300 842	3,20%	60,58%	444 601 542
	2014	87	1 700 236 490	868 967 869	3,10%	51,11%	466 270 205
	2015	304	4 363 960 091	1 987 875 997	7,20%	45,55%	1 272 053 594
	2016	256	3 722 631 397	1 678 084 072	6,10%	45,08%	1 285 738 495
	2017	257	5 190 831 479	2 002 042 815	7,20%	38,57%	1 739 711 623
	2018	441	4 132 836 416	1 667 502 833	6,00%	40,35%	1 473 750 209
	2019	201	1 912 540 154	757 657 197	2,70%	39,62%	740 806 934
<b>Total VIGENTE</b>		<b>1936</b>	<b>27 093 009 564</b>	<b>12 747 826 344</b>	<b>46,00%</b>	<b>47,05%</b>	<b>8 410 331 685</b>
EXITOSO	2008	1	1 250 000	625 000	0,00%	50,00%	
	2009	66	799 419 000	528 244 541	1,90%	66,08%	
	2010	173	2 157 162 965	1 376 037 989	5,00%	63,79%	
	2011	119	1 525 323 382	959 290 976	3,50%	62,89%	
	2012	96	1 519 805 000	947 088 016	3,40%	62,32%	
	2013	98	1 874 586 008	1 220 363 107	4,40%	65,10%	
	2014	63	2 364 438 000	1 294 984 428	4,70%	54,77%	
	2015	56	1 597 217 141	956 630 573	3,50%	59,89%	
	2016	18	354 879 939	212 805 692	0,80%	59,97%	
	2017	13	507 551 565	263 445 140	1,00%	51,91%	
	2018	25	50 998 000	33 148 800	0,10%	65,00%	
	2019	1	2 000 000	1 200 000	0,00%	60,00%	
<b>Total EXITOSO</b>		<b>729</b>	<b>12 754 631 000</b>	<b>7 793 864 262</b>	<b>28,10%</b>	<b>61,11%</b>	
EJECUTADO	2008	1	30 000 000	22 500 000	0,10%	75,00%	
	2009	78	1 305 193 000	933 950 402	3,40%	71,56%	
	2010	100	2 005 280 000	1 100 160 214	4,00%	54,86%	
	2011	92	1 565 633 961	1 071 735 372	3,90%	68,45%	
	2012	101	1 652 983 500	1 064 179 940	3,80%	64,38%	
	2013	101	2 094 137 341	1 342 948 598	4,80%	64,13%	
	2014	41	1 039 617 000	635 198 029	2,30%	61,10%	
	2015	55	844 031 290	448 833 998	1,60%	53,18%	
	2016	42	716 272 350	315 988 929	1,10%	44,12%	
	2017	29	505 726 565	200 797 371	0,70%	39,70%	
	2018	6	63 847 581	22 805 621	0,10%	35,72%	
	2019						
<b>Total EJECUTADO</b>		<b>646</b>	<b>11 822 722 588</b>	<b>7 159 098 472</b>	<b>25,80%</b>	<b>60,55%</b>	
<b>Total GENERAL</b>		<b>3311</b>	<b>51 670 363 151</b>	<b>27 700 789 078</b>	<b>100,00%</b>	<b>53,61%</b>	<b>8 410 331 685</b>

Fuente: Sugef, con datos suministrados a la Secretaría Técnica del Sistema de Banca para el Desarrollo por parte del FINADE.