

CARTERA DE CRÉDITO CON RECURSOS DEL SISTEMA DE BANCA PARA EL DESARROLLO CARTERA ACTIVA OTORGADA A BENEFICIARIOS DE LA LEY 9274 POR FONDO, AL 29/02/2024 en colones sin céntimos

	Cantidad Operaciones	Saldo Principal	% Mora > 90 días	% Participación
FONADE	14.719	186.263.833.742	3,77%	21,7%
Colocado en 1er. Piso	134	795.494.024	92,65%	0,1%
NO SUPERVISADO	134	795.494.024	92,65%	0,1%
Colocado en 2do. Piso	14.585	185.468.339.718	3,39%	21,7%
SUPERVISADO	8.288	160.941.477.211	3,21%	18,8%
NO SUPERVISADO	6.297	24.526.862.506	4,59%	2,9%
FOFIDE	10.484	160.062.548.848	1,78%	18,7%
Colocado en 1er. Piso	9.342	145.435.443.875	1,63%	17,0%
SUPERVISADO	9.342	145.435.443.875	1,63%	17,0%
Colocado en 2do. Piso	1.142	14.627.104.973	3,22%	1,7%
SUPERVISADO	1.001	13.763.277.696	2,33%	1,6%
NO SUPERVISADO	141	863.827.277	17,30%	0,1%
FCD	11.118	121.352.561.517	1,33%	14,2%
Colocado en 1er. Piso	7.685	106.522.122.639	1,37%	12,4%
SUPERVISADO	7.685	106.522.122.639	1,37%	12,4%
Colocado en 2do. Piso	3.433	14.830.438.879	1,07%	1,7%
SUPERVISADO	602	8.361.883.606	1,19%	1,0%
NO SUPERVISADO	2.831	6.468.555.273	0,90%	0,8%
CREDES (59.ii)	38.950	377.687.411.220	1,50%	44,1%
Colocado en 1er. Piso	23.907	332.635.610.097	1,64%	38,8%
SUPERVISADO	23.907	332.635.610.097	1,64%	38,8%
Colocado en 2do. Piso	15.043	45.051.801.123	0,50%	5,3%
SUPERVISADO	1.654	13.084.302.762	0,71%	1,5%
NO SUPERVISADO	13.389	31.967.498.362	0,41%	3,7%
PROPIOS	841	11.069.972.055	4,62%	1,3%
Colocado en 1er. Piso	841	11.069.972.055	4,62%	1,3%
SUPERVISADO	818	10.771.047.460	4,27%	1,3%
NO SUPERVISADO	23	298.924.595	17,13%	0,0%
Total General	76.115	856.436.327.382	2,06%	100,0%

Fuente:

Sugef, con datos suministrados a la Secretaría Técnica del Sistema de Banca para el Desarrollo por parte de los operadores financieros.

Notas:

FONADE: Fondo Nacional de Desarrollo (Artículo 15, Ley 8634 y sus reformas)

FOFIDE: Fondo de Financiamiento para el Desarrollo (Artículo 31, Ley 8634 y sus reformas)

FCD: Fondo de Crédito para el Desarrollo (Artículos 36 Ley 9274, 59.i Ley 8634 y sus reformas)

CREDES: Créditos para Desarrollo (Artículos 53 Ley 9274, 59.i Ley 8634 y sus reformas)

Para mayor detalle de información visite el sitio web del SBD (www.sbdcr.com) en el apartado de SBD en [Cifras](#)

CARTERA DE CRÉDITO CON RECURSOS DEL SISTEMA DE BANCA PARA EL DESARROLLO CARTERA ACTIVA OTORGADA A BENEFICIARIOS DE LA LEY 9274 POR TIPO OPERADOR, AL 29/02/2024 en colones sin céntimos

	Cantidad Operaciones	Saldo Principal	% Mora > 90 días	% Participación
SUPERVISADO	53.297	791.515.165.344	1,95%	92,4%
BANCOS PRIVADOS Y COOPERATIVOS	24.852	379.711.235.500	1,85%	44,3%
FONADE	929	45.205.414.053	3,38%	5,3%
CREDES (59.ii)	23.907	332.635.610.097	1,64%	38,8%
PROPIOS	16	1.870.211.350	2,10%	0,2%
BANCOS PÚBLICOS	19.439	288.922.602.666	2,01%	33,7%
FONADE	1.619	28.330.698.422	5,51%	3,3%
FOFIDE	9.342	145.435.443.875	1,63%	17,0%
FCD	7.685	106.522.122.639	1,37%	12,4%
PROPIOS	793	8.634.337.730	4,87%	1,0%
ORGANIZACIONES COOPERATIVAS DE AHORRO Y CREDITO	6.037	91.474.625.467	2,46%	10,7%
FONADE	3.382	63.149.983.114	2,75%	7,4%
FOFIDE	1.001	13.763.277.696	2,33%	1,6%
FCD	602	8.361.883.606	1,19%	1,0%
CREDES (59.ii)	1.048	6.118.090.592	1,52%	0,7%
PROPIOS	4	81.390.460	0,00%	0,0%
VIVIENDA, FINANCIERAS Y OTRAS ENTIDADES	2.969	31.406.701.711	1,08%	3,7%
FONADE	2.358	24.255.381.622	1,40%	2,8%
CREDES (59.ii)	606	6.966.212.169	0,00%	0,8%
PROPIOS	5	185.107.920	0,00%	0,0%
NO SUPERVISADO	22.815	64.921.162.037	3,47%	7,6%
COOPERATIVAS DE PRODUCTORES	17.816	53.375.963.340	1,35%	6,2%
FONADE	2.128	17.410.737.152	3,17%	2,0%
FOFIDE	61	235.932.222	30,69%	0,0%
FCD	2.831	6.468.555.273	0,90%	0,8%
CREDES (59.ii)	12.796	29.260.738.693	0,12%	3,4%
EMPRESAS PRIVADAS FINANCIERAS NO SUPERVISADAS	70	787.205.770	12,27%	0,1%
FONADE	55	611.088.910	12,91%	0,1%
FOFIDE	15	176.116.859	10,02%	0,0%
FONADE DIRECTO	134	795.494.024	92,65%	0,1%
FONADE	134	795.494.024	92,65%	0,1%
MICROFINANCIERAS	4.725	9.589.067.799	7,31%	1,1%
FONADE	4.044	6.131.605.340	8,07%	0,7%
FOFIDE	65	451.778.195	13,15%	0,1%
CREDES (59.ii)	593	2.706.759.669	3,52%	0,3%
PROPIOS	23	298.924.595	17,13%	0,0%
OTRAS ORGANIZACIONES NO SUPERVISADAS	70	373.431.105	0,00%	0,0%
FONADE	70	373.431.105	0,00%	0,0%
Total General	76.115	856.436.327.382	2,06%	100,0%

Fuente:

Sugef, con datos suministrados a la Secretaría Técnica del Sistema de Banca para el Desarrollo por parte de los operadores financieros.

Notas:

FONADE: Fondo Nacional de Desarrollo (Artículo 15, Ley 8634 y sus reformas)

FOFIDE: Fondo de Financiamiento para el Desarrollo (Artículo 31, Ley 8634 y sus reformas)

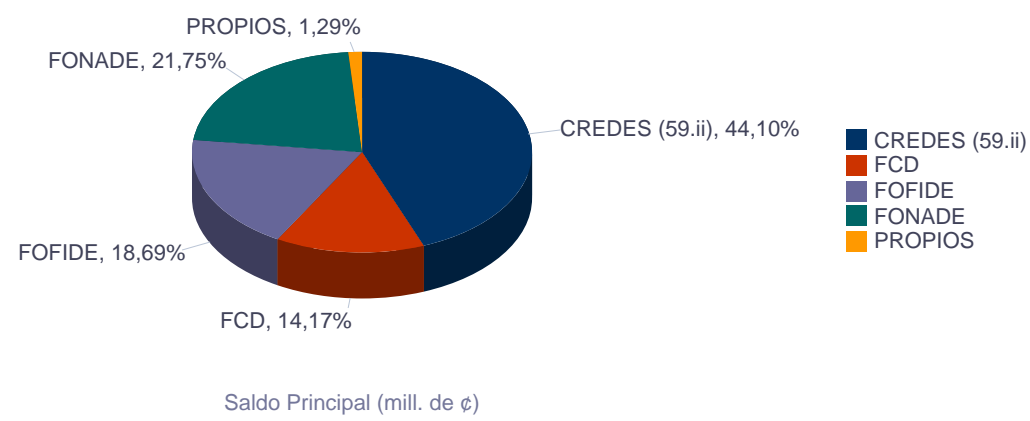
FCD: Fondo de Crédito para el Desarrollo (Artículos 36 Ley 9274, 59.i Ley 8634 y sus reformas)

CREDES: Créditos para Desarrollo (Artículos 53 Ley 9274, 59.i Ley 8634 y sus reformas)

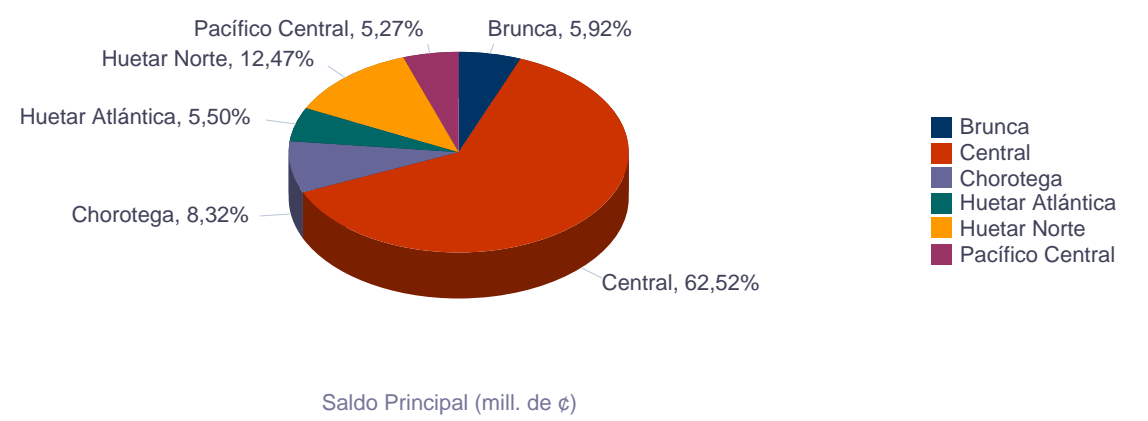
Para mayor detalle de información visite el sitio web del SBD (www.sbdcr.com) en el apartado de SBD en [Cifras](#)

CARTERA DE CRÉDITO CON RECURSOS DEL SISTEMA DE BANCA PARA EL DESARROLLO CARTERA ACTIVA OTORGADA A BENEFICIARIOS DE LA LEY 9274 AL 29/02/2024

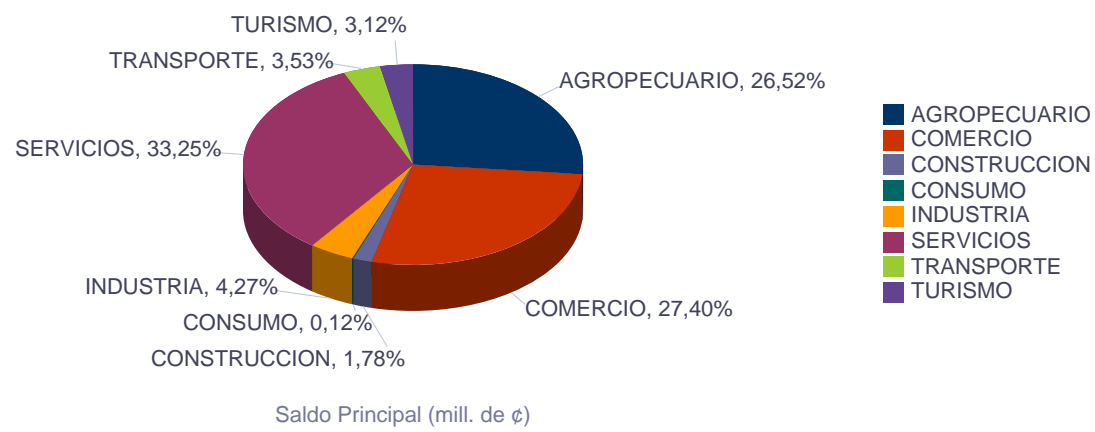
Origen de los Recursos



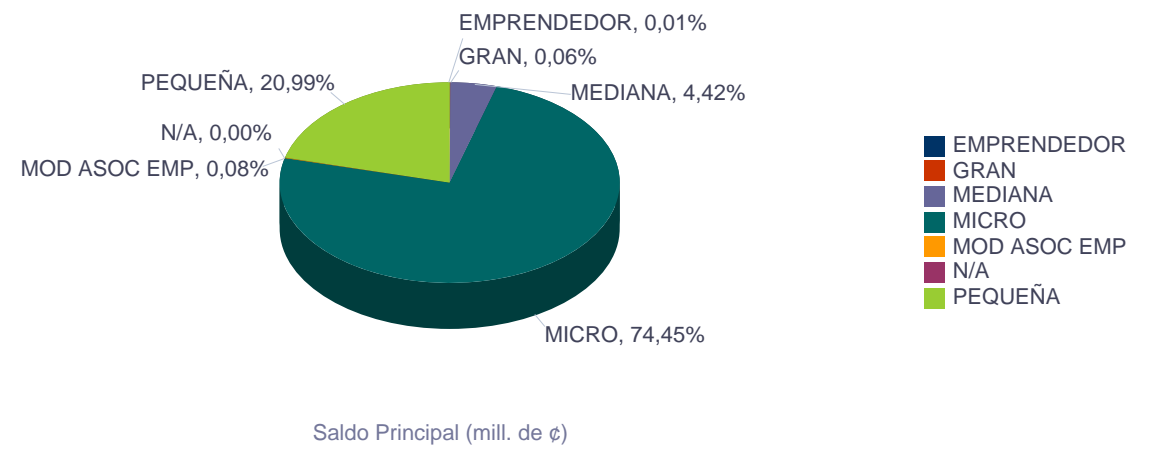
Región Socioeconómica



Actividad Económica



Tipo de Beneficiario



Fuente:

Sugef, con datos suministrados a la Secretaría Técnica del Sistema de Banca para el Desarrollo por parte de los operadores financieros.

Para mayor detalle de información visite el sitio web del SBD (www.sbdcr.com) en el apartado de SBD en [Cifras](#)

AVALES DEL FONDO NACIONAL DE DESARROLLO POR AÑO DE EMISION AL 29/02/2024 en colones sin céntimos

Estado del Aval	Años	# Avals Emitidos	Monto Original (Crédito)	Monto Aval Inicial	% Participación	% Cobertura Aval	Saldo Actual Avalado
VIGENTE	2009	2	76.800.000	51.550.000	0,1%	67,12%	6.139.913
	2010	16	304.600.000	219.246.785	0,4%	71,98%	8.933.199
	2011	26	428.008.291	286.000.824	0,5%	66,82%	29.398.476
	2012	34	452.528.330	290.955.678	0,5%	64,30%	33.464.014
	2013	33	451.751.431	277.135.863	0,5%	61,35%	42.049.673
	2014	17	404.965.200	160.809.433	0,3%	39,71%	18.095.847
	2015	110	1.661.497.042	713.516.435	1,3%	42,94%	106.515.626
	2016	111	1.396.278.612	613.158.479	1,1%	43,91%	90.952.073
	2017	168	3.568.116.547	1.284.955.773	2,3%	36,01%	403.085.240
	2018	96	1.885.771.367	626.797.068	1,1%	33,24%	220.940.079
	2019	156	2.467.550.404	749.435.837	1,3%	30,37%	382.110.720
	2020	131	1.896.464.911	981.257.146	1,8%	51,74%	551.007.703
	2021	370	5.984.124.917	2.922.472.764	5,2%	48,84%	2.147.667.293
	2022	768	10.011.769.266	4.789.083.704	8,6%	47,83%	3.572.042.554
	2023	1958	25.619.888.781	15.177.029.500	27,1%	59,24%	13.008.945.540
2024	206	2.623.213.472	1.683.626.816	3,0%	64,18%	1.543.335.720	
Total VIGENTE		4202	59.233.328.570	30.827.032.106	55,1%	52,04%	22.164.683.670
EXITOSO	2008	1	1.250.000	625.000	0,0%	50,00%	
	2009	74	972.338.100	632.226.591	1,1%	65,02%	
	2010	213	2.871.154.153	1.797.300.864	3,2%	62,60%	
	2011	163	2.148.407.774	1.340.725.753	2,4%	62,41%	
	2012	172	2.788.763.682	1.696.929.041	3,0%	60,85%	
	2013	154	2.614.211.435	1.641.372.764	2,9%	62,79%	
	2014	124	3.512.025.960	1.927.610.538	3,4%	54,89%	
	2015	186	3.563.895.589	1.911.446.747	3,4%	53,63%	
	2016	88	1.653.752.438	843.896.735	1,5%	51,03%	
	2017	44	1.153.681.097	565.602.537	1,0%	49,03%	
	2018	265	1.374.552.144	690.185.800	1,2%	50,21%	
	2019	161	806.197.775	393.379.643	0,7%	48,79%	
	2020	53	867.500.000	247.302.179	0,4%	28,51%	
	2021	56	291.357.870	185.959.419	0,3%	63,83%	
	2022	36	415.664.208	157.100.223	0,3%	37,79%	
2023	17	203.319.872	110.879.866	0,2%	54,53%		
Total EXITOSO		1807	25.238.072.096	14.142.543.701	25,3%	56,04%	
EJECUTADO	2008	1	30.000.000	22.500.000	0,0%	75,00%	
	2009	78	1.305.193.000	933.950.402	1,7%	71,56%	
	2010	104	2.072.180.000	1.148.935.214	2,1%	55,45%	
	2011	107	1.774.848.065	1.220.562.495	2,2%	68,77%	
	2012	119	1.948.040.505	1.265.698.521	2,3%	64,97%	
	2013	119	2.359.278.376	1.527.103.919	2,7%	64,73%	
	2014	50	1.187.300.330	710.730.354	1,3%	59,86%	
	2015	119	1.579.815.892	768.377.385	1,4%	48,64%	
	2016	117	1.743.752.634	749.823.479	1,3%	43,00%	
	2017	85	1.450.411.966	599.777.017	1,1%	41,35%	
	2018	109	883.444.569	370.701.050	0,7%	41,96%	
	2019	67	549.262.819	252.430.365	0,5%	45,96%	
	2020	28	192.505.000	139.930.296	0,3%	72,69%	
	2021	33	804.797.862	412.671.701	0,7%	51,28%	
	2022	27	426.788.974	247.794.210	0,4%	58,06%	
2023	27	392.242.236	278.234.618	0,5%	70,93%		
Total EJECUTADO		1190	18.699.862.228	10.649.221.026	19,0%	56,95%	
SOLICITUD	2024	24	655.130.000	338.058.842	0,6%	51,60%	
Total SOLICITUD		24	655.130.000	338.058.842	0,6%	51,60%	
Total GENERAL		7224	103.826.392.893	55.956.855.675	100,0%	53,89%	22.164.683.670

Fuente:

Datos suministrados por la Secretaría Técnica del Sistema de Banca para el Desarrollo.