

CARTERA DE CRÉDITO CON RECURSOS DEL SISTEMA DE BANCA PARA EL DESARROLLO CARTERA ACTIVA OTORGADA A BENEFICIARIOS DE LA LEY 9274 POR FONDO, AL 31/01/2023 en colones sin céntimos

	Cantidad Operaciones	Saldo Principal	% Mora > 90 días	% Participación
FONADE	14.208	180.631.744.408	3,47%	27,1%
Colocado en 1er. Piso	154	889.601.750	92,87%	0,1%
NO SUPERVISADO	154	889.601.750	92,87%	0,1%
Colocado en 2do. Piso	14.054	179.742.142.658	3,03%	27,0%
SUPERVISADO	7.151	157.712.003.676	2,66%	23,7%
NO SUPERVISADO	6.903	22.030.138.982	5,69%	3,3%
FOFIDE	9.522	142.928.261.657	2,49%	21,4%
Colocado en 1er. Piso	8.126	128.968.947.135	2,53%	19,4%
SUPERVISADO	8.126	128.968.947.135	2,53%	19,4%
Colocado en 2do. Piso	1.396	13.959.314.522	2,19%	2,1%
SUPERVISADO	826	12.454.225.836	1,86%	1,9%
NO SUPERVISADO	570	1.505.088.686	4,93%	0,2%
FCD	6.406	59.878.089.341	1,93%	9,0%
Colocado en 1er. Piso	4.475	49.841.824.711	2,27%	7,5%
SUPERVISADO	4.475	49.841.824.711	2,27%	7,5%
Colocado en 2do. Piso	1.931	10.036.264.630	0,25%	1,5%
SUPERVISADO	519	7.242.836.639	0,18%	1,1%
NO SUPERVISADO	1.412	2.793.427.991	0,42%	0,4%
CREDES (59.ii)	26.329	273.849.193.042	1,60%	41,1%
Colocado en 1er. Piso	11.703	235.513.113.129	1,76%	35,3%
SUPERVISADO	11.703	235.513.113.129	1,76%	35,3%
Colocado en 2do. Piso	14.626	38.336.079.913	0,65%	5,8%
SUPERVISADO	1.646	12.768.991.065	0,71%	1,9%
NO SUPERVISADO	12.980	25.567.088.848	0,62%	3,8%
PROPIOS	1.218	9.208.555.097	8,94%	1,4%
Colocado en 1er. Piso	1.218	9.208.555.097	8,94%	1,4%
SUPERVISADO	1.188	9.013.682.608	8,46%	1,4%
NO SUPERVISADO	30	194.872.489	31,03%	0,0%
Total General	57.683	666.495.843.546	2,43%	100,0%

Fuente:

Sugef, con datos suministrados a la Secretaría Técnica del Sistema de Banca para el Desarrollo por parte de los operadores financieros.

Notas:

FONADE: Fondo Nacional de Desarrollo (Artículo 15, Ley 8634 y sus reformas)

FOFIDE: Fondo de Financiamiento para el Desarrollo (Artículo 31, Ley 8634 y sus reformas)

FCD: Fondo de Crédito para el Desarrollo (Artículos 36 Ley 9274, 59.i Ley 8634 y sus reformas)

CREDES: Créditos para Desarrollo (Artículos 53 Ley 9274, 59.i Ley 8634 y sus reformas)

Para mayor detalle de información visite el sitio web del SBD (www.sbdcr.com) en el apartado de SBD en [Cifras](#)

CARTERA DE CRÉDITO CON RECURSOS DEL SISTEMA DE BANCA PARA EL DESARROLLO CARTERA ACTIVA OTORGADA A BENEFICIARIOS DE LA LEY 9274 POR TIPO OPERADOR, AL 31/01/2023 en colones sin céntimos

	Cantidad Operaciones	Saldo Principal	% Mora > 90 días	% Participación
SUPERVISADO	35.634	613.515.624.798	2,25%	92,1%
BANCOS PRIVADOS Y COOPERATIVOS	12.499	274.021.341.423	1,75%	41,1%
FONADE	796	38.508.228.294	1,69%	5,8%
CREDES (59.ii)	11.703	235.513.113.129	1,76%	35,3%
BANCOS PÚBLICOS	15.767	222.530.528.788	3,16%	33,4%
FONADE	1.983	34.842.522.181	5,37%	5,2%
FOFIDE	8.126	128.968.947.135	2,53%	19,4%
FCD	4.475	49.841.824.711	2,27%	7,5%
PROPIOS	1.183	8.877.234.762	8,59%	1,3%
ORGANIZACIONES COOPERATIVAS DE AHORRO Y CREDITO	5.869	93.325.158.256	2,01%	14,0%
FONADE	3.435	67.839.748.828	2,27%	10,2%
FOFIDE	826	12.454.225.836	1,86%	1,9%
FCD	519	7.242.836.639	0,18%	1,1%
CREDES (59.ii)	1.089	5.788.346.953	1,57%	0,9%
VIVIENDA, FINANCIERAS Y OTRAS ENTIDADES	1.499	23.638.596.331	0,55%	3,5%
FONADE	937	16.521.504.373	0,78%	2,5%
CREDES (59.ii)	557	6.980.644.112	0,00%	1,0%
PROPIOS	5	136.447.846	0,00%	0,0%
NO SUPERVISADO	22.049	52.980.218.748	4,50%	7,9%
COOPERATIVAS DE PRODUCTORES	16.585	40.570.883.355	1,24%	6,1%
FONADE	2.118	13.217.283.292	3,64%	2,0%
FOFIDE	491	855.280.090	0,00%	0,1%
FCD	1.412	2.793.427.991	0,42%	0,4%
CREDES (59.ii)	12.564	23.704.891.981	0,04%	3,6%
EMPRESAS PRIVADAS FINANCIERAS NO SUPERVISADAS	57	607.993.709	1,93%	0,1%
FONADE	45	455.940.088	2,58%	0,1%
FOFIDE	12	152.053.621	0,00%	0,0%
FONADE DIRECTO	154	889.601.750	92,87%	0,1%
FONADE	154	889.601.750	92,87%	0,1%
MICROFINANCIERAS	5.223	10.648.988.801	9,81%	1,6%
FONADE	4.710	8.094.164.469	9,40%	1,2%
FOFIDE	67	497.754.975	14,91%	0,1%
CREDES (59.ii)	416	1.862.196.867	8,02%	0,3%
PROPIOS	30	194.872.489	31,03%	0,0%
OTRAS ORGANIZACIONES NO SUPERVISADAS	30	262.751.132	0,00%	0,0%
FONADE	30	262.751.132	0,00%	0,0%
Total General	57.683	666.495.843.546	2,43%	100,0%

Fuente:

Sugef, con datos suministrados a la Secretaría Técnica del Sistema de Banca para el Desarrollo por parte de los operadores financieros.

Notas:

FONADE: Fondo Nacional de Desarrollo (Artículo 15, Ley 8634 y sus reformas)

FOFIDE: Fondo de Financiamiento para el Desarrollo (Artículo 31, Ley 8634 y sus reformas)

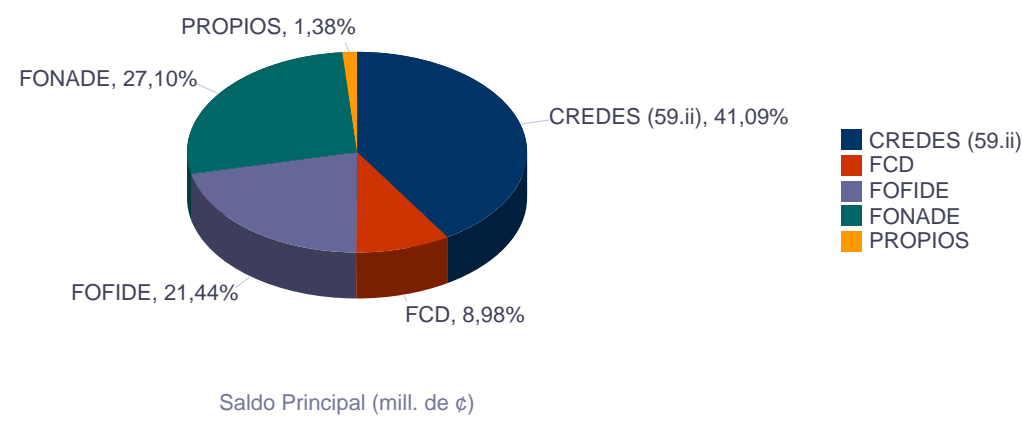
FCD: Fondo de Crédito para el Desarrollo (Artículos 36 Ley 9274, 59.i Ley 8634 y sus reformas)

CREDES: Créditos para Desarrollo (Artículos 53 Ley 9274, 59.i Ley 8634 y sus reformas)

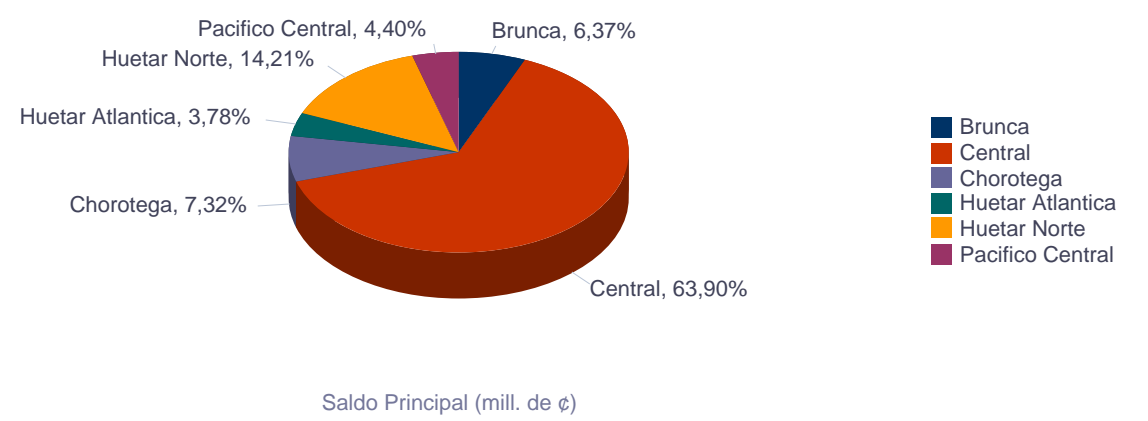
Para mayor detalle de información visite el sitio web del SBD (www.sbdcrcr.com) en el apartado de SBD en [Cifras](#)

CARTERA DE CRÉDITO CON RECURSOS DEL SISTEMA DE BANCA PARA EL DESARROLLO CARTERA ACTIVA OTORGADA A BENEFICIARIOS DE LA LEY 9274 AL 31/01/2023

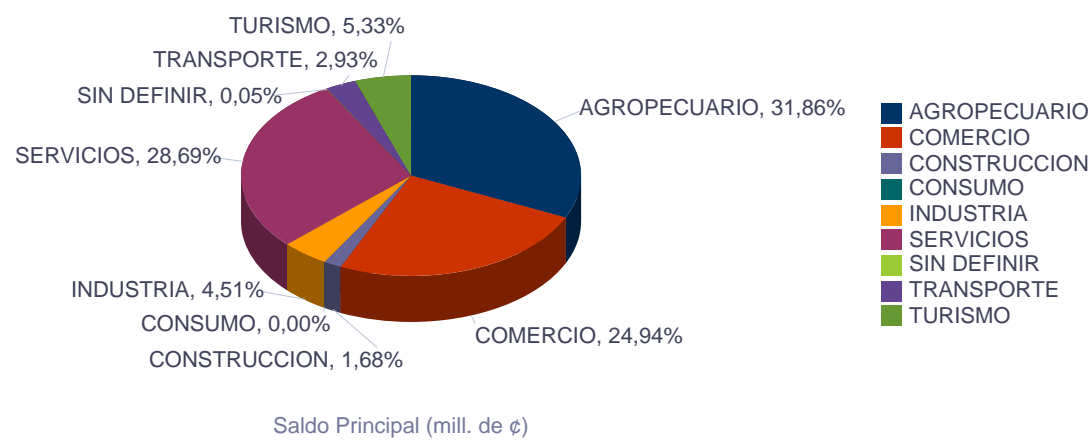
Origen de los Recursos



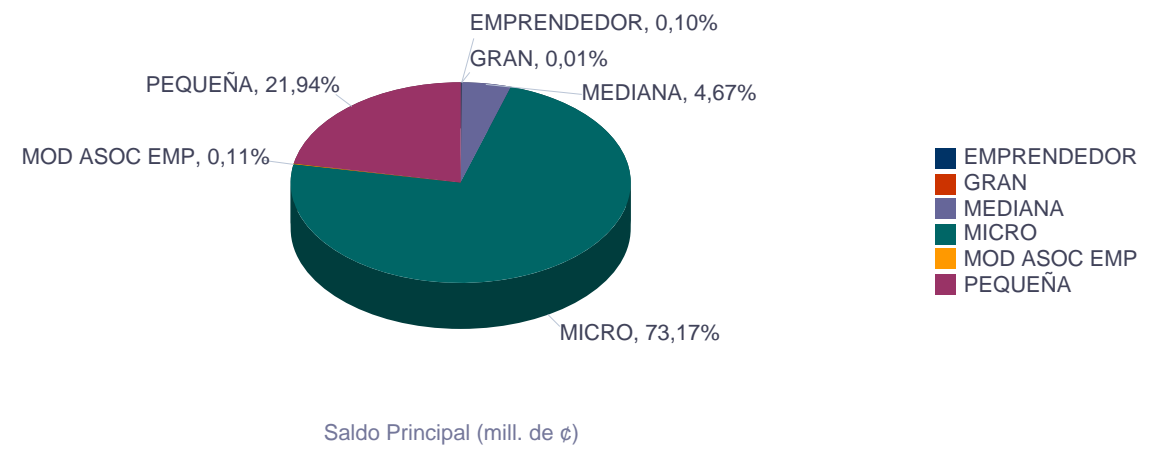
Región Socioeconómica



Actividad Económica



Tipo de Beneficiario



Fuente:

Sugef, con datos suministrados a la Secretaría Técnica del Sistema de Banca para el Desarrollo por parte de los operadores financieros.

Para mayor detalle de información visite el sitio web del SBD (www.sbdcr.com) en el apartado de SBD en [Cifras](#)

AVALES DEL FONDO NACIONAL DE DESARROLLO POR AÑO DE EMISION AL 31/01/2023 en colones sin céntimos

Estado del Aval	Años	# Avals Emitidos	Monto Original (Crédito)	Monto Aval Inicial	% Participación	% Cobertura Aval	Saldo Actual Avalado
VIGENTE	2009	2	76.800.000	51.550.000	0,1%	67,12%	12.674.757
	2010	17	368.600.000	247.110.129	0,6%	67,04%	13.180.059
	2011	36	560.191.667	357.668.478	0,9%	63,85%	49.569.211
	2012	45	629.038.618	386.152.999	1,0%	61,39%	56.032.276
	2013	46	644.361.768	394.904.141	1,0%	61,29%	84.402.081
	2014	23	556.627.300	237.628.953	0,6%	42,69%	63.019.456
	2015	139	1.991.033.710	853.605.314	2,1%	42,87%	152.007.107
	2016	151	1.987.155.581	845.543.091	2,1%	42,55%	215.186.060
	2017	181	3.756.521.282	1.383.827.343	3,4%	36,84%	557.731.574
	2018	235	2.489.680.335	986.151.954	2,5%	39,61%	447.657.384
	2019	213	2.815.620.826	945.339.667	2,3%	33,57%	583.786.688
	2020	155	2.059.164.911	1.106.069.646	2,7%	53,71%	722.110.259
	2021	419	6.403.140.483	3.207.136.033	8,0%	50,09%	2.577.507.706
	2022	814	10.778.985.487	5.173.078.249	12,9%	47,99%	4.259.346.205
2023	181	2.851.089.000	1.784.510.451	4,4%	62,59%	1.775.730.110	
Total VIGENTE		2657	37.968.010.968	17.960.276.448	44,6%	47,30%	11.569.940.932
EXITOSO	2008	1	1.250.000	625.000	0,0%	50,00%	
	2009	74	972.338.100	632.226.591	1,6%	65,02%	
	2010	212	2.807.154.153	1.769.437.520	4,4%	63,03%	
	2011	156	2.034.112.500	1.279.377.150	3,2%	62,90%	
	2012	162	2.630.557.384	1.612.231.720	4,0%	61,29%	
	2013	146	2.489.846.133	1.573.546.262	3,9%	63,20%	
	2014	119	3.380.363.860	1.865.028.019	4,6%	55,17%	
	2015	163	3.312.395.811	1.804.068.604	4,5%	54,46%	
	2016	56	1.234.987.804	677.943.572	1,7%	54,89%	
	2017	35	1.007.109.307	485.323.387	1,2%	48,19%	
	2018	138	817.822.212	357.540.800	0,9%	43,72%	
	2019	118	630.003.427	288.057.035	0,7%	45,72%	
	2020	38	751.800.000	153.689.679	0,4%	20,44%	
	2021	28	160.059.068	102.149.723	0,3%	63,82%	
2022	13	175.442.774	68.352.795	0,2%	38,96%		
Total EXITOSO		1459	22.405.242.530	12.669.597.857	31,5%	56,55%	
EJECUTADO	2008	1	30.000.000	22.500.000	0,1%	75,00%	
	2009	78	1.305.193.000	933.950.402	2,3%	71,56%	
	2010	104	2.072.180.000	1.148.935.214	2,9%	55,45%	
	2011	104	1.756.959.963	1.210.243.444	3,0%	68,88%	
	2012	118	1.934.040.505	1.255.198.521	3,1%	64,90%	
	2013	114	2.291.033.341	1.477.162.143	3,7%	64,48%	
	2014	49	1.167.300.330	696.493.354	1,7%	59,67%	
	2015	113	1.501.779.002	735.666.649	1,8%	48,99%	
	2016	109	1.571.640.300	683.392.030	1,7%	43,48%	
	2017	81	1.408.579.021	581.184.597	1,4%	41,26%	
	2018	97	836.265.533	343.991.164	0,9%	41,13%	
	2019	53	377.386.744	161.849.143	0,4%	42,89%	
	2020	19	145.505.000	108.730.296	0,3%	74,73%	
	2021	12	560.435.000	233.495.079	0,6%	41,66%	
2022	4	19.000.000	12.150.000	0,0%	63,95%		
Total EJECUTADO		1056	16.977.297.737	9.604.942.036	23,9%	56,58%	
Total GENERAL		5220	77.350.551.236	40.234.816.341	100,0%	52,02%	11.569.940.932

Fuente:

Datos suministrados por la Secretaría Técnica del Sistema de Banca para el Desarrollo.