

CARTERA DE CRÉDITO CON RECURSOS DEL SISTEMA DE BANCA PARA EL DESARROLLO CARTERA ACTIVA OTORGADA A BENEFICIARIOS DE LA LEY 9274 POR FONDO, AL 31/01/2020 en colones sin céntimos

	Cantidad Operaciones	Saldo Principal	% Mora > 90 días	% Participación
FINADE	16.026	131.838.878.946	5,23%	32,1%
Colocado en 1er. Piso	883	3.446.906.650	85,23%	0,8%
NO SUPERVISADO	883	3.446.906.650	85,23%	0,8%
Colocado en 2do. Piso	15.143	128.391.972.296	3,08%	31,3%
SUPERVISADO	8.101	106.355.934.373	2,75%	25,9%
NO SUPERVISADO	7.042	22.036.037.923	4,68%	5,4%
FOFIDE	6.195	100.452.131.153	2,44%	24,5%
Colocado en 1er. Piso	5.463	90.178.835.778	2,64%	22,0%
SUPERVISADO	5.463	90.178.835.778	2,64%	22,0%
Colocado en 2do. Piso	732	10.273.295.375	0,69%	2,5%
SUPERVISADO	628	9.886.855.587	0,53%	2,4%
NO SUPERVISADO	104	386.439.788	5,02%	0,1%
FCD	9.220	42.559.119.447	4,16%	10,4%
Colocado en 1er. Piso	6.613	29.297.523.618	5,74%	7,1%
SUPERVISADO	6.613	29.297.523.618	5,74%	7,1%
Colocado en 2do. Piso	2.607	13.261.595.829	0,66%	3,2%
SUPERVISADO	674	7.479.348.617	1,02%	1,8%
NO SUPERVISADO	1.933	5.782.247.212	0,20%	1,4%
CREDES (59.ii)	17.564	124.276.262.344	0,92%	30,3%
Colocado en 1er. Piso	4.761	98.120.491.053	1,12%	23,9%
SUPERVISADO	4.761	98.120.491.053	1,12%	23,9%
Colocado en 2do. Piso	12.803	26.155.771.291	0,16%	6,4%
SUPERVISADO	419	6.324.536.574	0,00%	1,5%
NO SUPERVISADO	12.384	19.831.234.717	0,22%	4,8%
PROPIOS	1.622	11.150.092.858	9,67%	2,7%
Colocado en 1er. Piso	1.622	11.150.092.858	9,67%	2,7%
SUPERVISADO	1.621	11.146.179.045	9,67%	2,7%
NO SUPERVISADO	1	3.913.813	0,00%	0,0%
Total General	50.627	410.276.484.747	3,25%	100,0%

Fuente:

Sugef, con datos suministrados a la Secretaría Técnica del Sistema de Banca para el Desarrollo por parte de los operadores financieros.

Notas:

FINADE: Fideicomiso Nacional de Desarrollo (Artículo 15, Ley 9274)

FOFIDE: Fondo de Financiamiento para el Desarrollo (Artículo 31, Ley 9274)

FCD: Fondo de Crédito para el Desarrollo (Artículos 36 Ley 9274 y 59.i Ley 1644)

CREDES: Créditos para Desarrollo ((Artículos 53 Ley 9274 y 59.i Ley 1644))

**CARTERA DE CRÉDITO CON RECURSOS DEL
SISTEMA DE BANCA PARA EL DESARROLLO
CARTERA ACTIVA OTORGADA A
BENEFICIARIOS DE LA LEY 9274 POR TIPO
OPERADOR, AL 31/01/2020 en colones sin
céntimos**

	Cantidad Operaciones	Saldo Principal	% Mora > 90 días	% Participación
SUPERVISADO	28.280	358.789.704.644	2,59%	87,5%
BANCOS PRIVADOS Y COOPERATIVOS	5.955	113.029.714.233	1,01%	27,5%
FINADE	1.194	14.909.223.180	0,33%	3,6%
CREDES (59.ii)	4.761	98.120.491.053	1,12%	23,9%
BANCOS PÚBLICOS	16.906	176.859.262.350	3,82%	43,1%
FINADE	3.235	46.808.834.523	3,76%	11,4%
FOFIDE	5.463	90.178.835.778	2,64%	22,0%
FCD	6.613	29.297.523.618	5,74%	7,1%
PROPIOS	1.595	10.574.068.431	8,80%	2,6%
ORGANIZACIONES COOPERATIVAS DE AHORRO Y CREDITO	4.633	55.563.688.866	2,04%	13,5%
FINADE	3.300	37.963.898.227	2,65%	9,3%
FOFIDE	628	9.886.855.587	0,53%	2,4%
FCD	674	7.479.348.617	1,02%	1,8%
CREDES (59.ii)	31	233.586.436	0,00%	0,1%
VIVIENDA, FINANCIERAS Y OTRAS ENTIDADES	786	13.337.039.194	1,91%	3,3%
FINADE	372	6.673.978.442	1,61%	1,6%
CREDES (59.ii)	388	6.090.950.138	0,00%	1,5%
PROPIOS	26	572.110.614	25,80%	0,1%
NO SUPERVISADO	22.347	51.486.780.104	7,85%	12,5%
COOPERATIVAS SECTORIALES	15.876	37.576.553.122	0,93%	9,2%
FINADE	2.151	14.255.000.639	2,34%	3,5%
FCD	1.933	5.782.247.212	0,20%	1,4%
CREDES (59.ii)	11.792	17.539.305.271	0,02%	4,3%
EMPRESAS PRIVADAS FINANCIERAS NO SUPERVISADAS	76	819.190.983	0,00%	0,2%
FINADE	76	819.190.983	0,00%	0,2%
FINADE DIRECTO	897	4.004.095.645	75,23%	1,0%
FINADE	897	4.004.095.645	75,23%	1,0%
MICROFINANCIERAS	5.498	9.086.940.353	7,48%	2,2%
FINADE	4.801	6.404.657.306	9,71%	1,6%
FOFIDE	104	386.439.788	5,02%	0,1%
CREDES (59.ii)	592	2.291.929.446	1,69%	0,6%
PROPIOS	1	3.913.813	0,00%	0,0%
Total General	50.627	410.276.484.747	3,25%	100,0%

Fuente:

Sugef, con datos suministrados a la Secretaría Técnica del Sistema de Banca para el Desarrollo por parte de los operadores financieros.

Notas:

FINADE: Fideicomiso Nacional de Desarrollo (Artículo 15, Ley 9274)

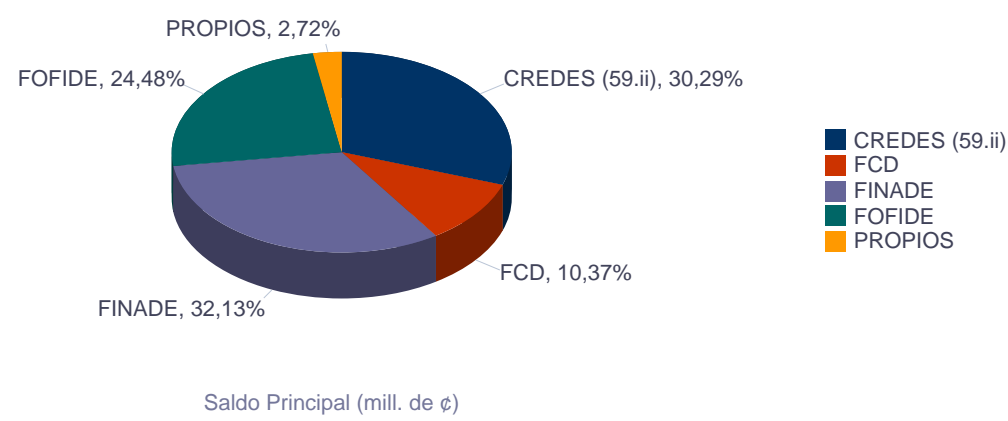
FOFIDE: Fondo de Financiamiento para el Desarrollo (Artículo 31, Ley 9274)

FCD: Fondo de Crédito para el Desarrollo (Artículos 36 Ley 9274 y 59.i Ley 1644)

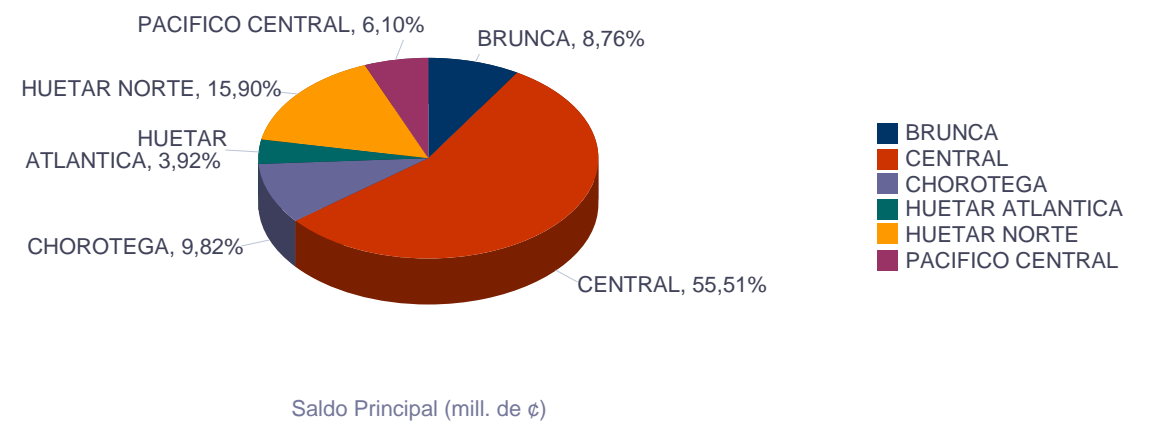
CREDES: Créditos para Desarrollo ((Artículos 53 Ley 9274 y 59.i Ley 1644))

CARTERA DE CRÉDITO CON RECURSOS DEL SISTEMA DE BANCA PARA EL DESARROLLO CARTERA ACTIVA OTORGADA A BENEFICIARIOS DE LA LEY 9274 AL 31/01/2020

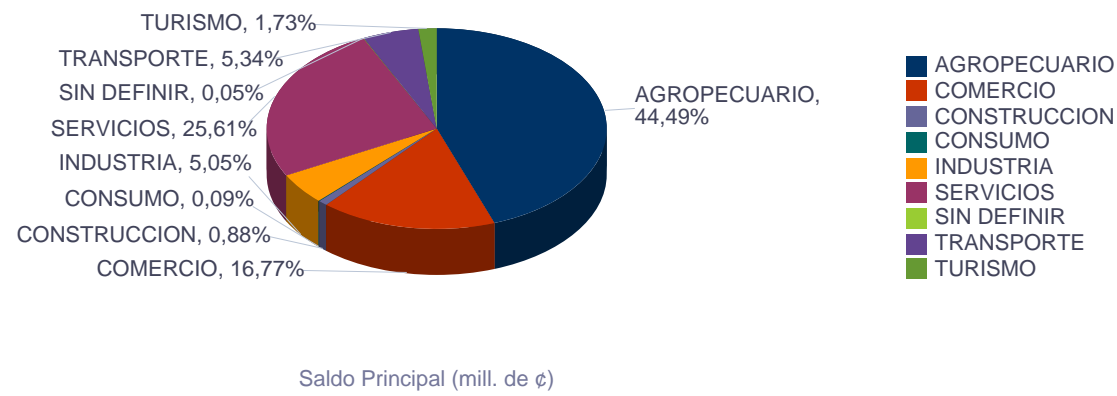
Origen de los Recursos



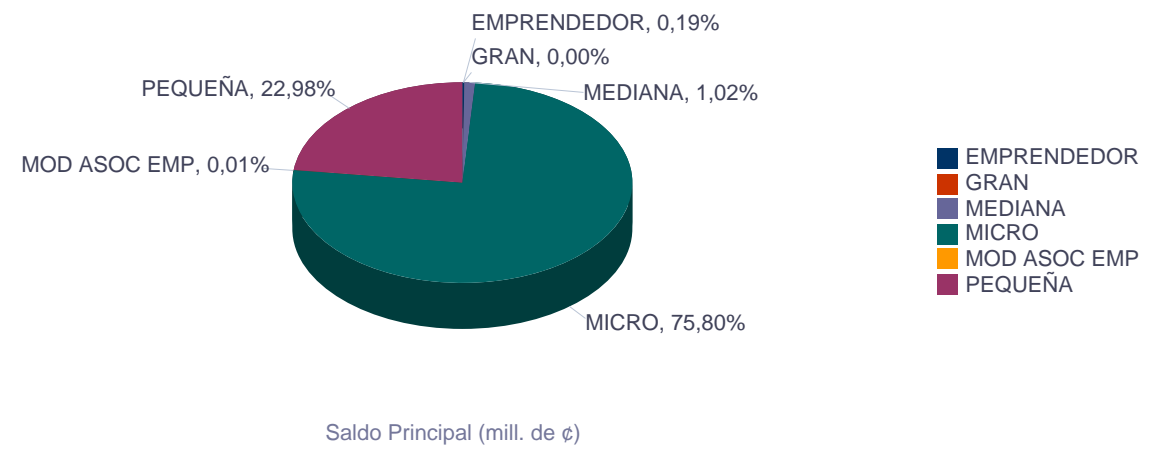
Región Socioeconómica



Actividad Económica



Tipo de Beneficiario



Fuente: Sugef, con datos suministrados a la Secretaría Técnica del Sistema de Banca para el Desarrollo por parte de los operadores financieros.

FONDO DE AVALES DEL FIDEICOMISO NACIONAL DE DESARROLLO POR AÑO DE EMISION AL 31/01/2020 en colones sin céntimos

Estado del Aval	Años	# Avales Emitidos	Monto Original (Crédito)	Monto Aval Inicial	% Participación	% Cobertura Aval	Saldo Actual Avalado
VIGENTE	2009	6	160.050.000	113.987.500	0,4%	71,22%	29.194.026
	2010	60	1.085.491.188	689.284.660	2,4%	63,50%	106.857.785
	2011	83	1.220.306.355	786.262.724	2,8%	64,43%	219.792.591
	2012	125	1.960.809.001	1.214.384.972	4,3%	61,93%	433.602.066
	2013	87	1.202.292.893	740.438.342	2,6%	61,59%	381.190.585
	2014	83	1.655.076.490	846.387.869	3,0%	51,14%	395.988.366
	2015	300	4.310.961.091	1.961.956.997	6,9%	45,51%	1.111.268.510
	2016	241	3.551.096.987	1.598.343.512	5,6%	45,01%	1.095.053.664
	2017	249	4.948.401.839	1.902.543.622	6,7%	38,45%	1.466.827.405
	2018	411	3.977.874.711	1.591.997.292	5,6%	40,02%	1.331.799.260
	2019	374	3.787.753.796	1.375.091.525	4,9%	36,30%	1.284.715.181
	2020	3	92.000.000	21.687.359	0,1%	23,57%	0
Total VIGENTE		2022	27.952.114.351	12.842.366.373	45,3%	45,94%	7.856.289.439
EXITOSO	2008	1	1.250.000	625.000	0,0%	50,00%	
	2009	70	889.088.100	569.789.091	2,0%	64,09%	0
	2010	173	2.157.162.965	1.376.037.989	4,9%	63,79%	
	2011	119	1.525.323.382	959.290.976	3,4%	62,89%	
	2012	98	1.561.935.000	965.176.266	3,4%	61,79%	0
	2013	114	2.059.711.008	1.312.925.607	4,6%	63,74%	0
	2014	67	2.414.048.000	1.319.789.428	4,7%	54,67%	0
	2015	57	1.609.817.141	962.930.573	3,4%	59,82%	0
	2016	18	354.879.939	212.805.692	0,8%	59,97%	
	2017	14	532.251.565	275.795.140	1,0%	51,82%	0
	2018	40	77.498.000	49.048.800	0,2%	63,29%	0
2019	7	13.357.201	8.014.321	0,0%	60,00%	0	
Total EXITOSO		778	13.196.322.301	8.012.228.882	28,3%	60,72%	0
EJECUTADO	2008	1	30.000.000	22.500.000	0,1%	75,00%	0
	2009	78	1.305.193.000	933.950.402	3,3%	71,56%	
	2010	100	2.005.280.000	1.100.160.214	3,9%	54,86%	
	2011	94	1.605.634.393	1.101.735.372	3,9%	68,62%	
	2012	102	1.670.825.388	1.074.022.004	3,8%	64,28%	0
	2013	105	2.163.237.341	1.392.248.598	4,9%	64,36%	0
	2014	41	1.035.167.000	632.973.029	2,2%	61,15%	
	2015	58	884.430.290	468.452.998	1,7%	52,97%	0
	2016	56	876.828.290	390.850.169	1,4%	44,58%	0
	2017	36	723.456.205	287.946.565	1,0%	39,80%	
	2018	22	194.309.286	83.611.162	0,3%	43,03%	0
2019	3	13.000.000	6.800.000	0,0%	52,31%	0	
Total EJECUTADO		696	12.507.361.193	7.495.250.511	26,4%	59,93%	0
Total GENERAL		3496	53.655.797.844	28.349.845.766	100,0%	52,84%	7.856.289.439

Fuente:

Sugef, con datos suministrados a la Secretaría Técnica del Sistema de Banca para el Desarrollo por parte del FINADE.