

CARTERA DE CRÉDITO CON RECURSOS DEL SISTEMA DE BANCA PARA EL DESARROLLO CARTERA ACTIVA OTORGADA A BENEFICIARIOS DE LA LEY 9274 POR FONDO, AL 31/12/2022 en colones sin céntimos

	Cantidad Operaciones	Saldo Principal	% Mora > 90 días	% Participación
FONADE	14.097	178.023.505.138	3,50%	27,0%
Colocado en 1er. Piso	154	890.912.252	97,71%	0,1%
NO SUPERVISADO	154	890.912.252	97,71%	0,1%
Colocado en 2do. Piso	13.943	177.132.592.886	3,03%	26,8%
SUPERVISADO	7.173	155.729.262.641	2,71%	23,6%
NO SUPERVISADO	6.770	21.403.330.245	5,35%	3,2%
FOFIDE	9.914	142.001.783.438	2,45%	21,5%
Colocado en 1er. Piso	7.996	126.859.483.109	2,58%	19,2%
SUPERVISADO	7.996	126.859.483.109	2,58%	19,2%
Colocado en 2do. Piso	1.918	15.142.300.329	1,34%	2,3%
SUPERVISADO	813	12.332.556.119	1,25%	1,9%
NO SUPERVISADO	1.105	2.809.744.210	1,75%	0,4%
FCD	6.577	58.408.923.320	2,06%	8,8%
Colocado en 1er. Piso	4.401	47.821.755.795	2,36%	7,2%
SUPERVISADO	4.401	47.821.755.795	2,36%	7,2%
Colocado en 2do. Piso	2.176	10.587.167.525	0,69%	1,6%
SUPERVISADO	518	7.272.649.135	0,93%	1,1%
NO SUPERVISADO	1.658	3.314.518.389	0,15%	0,5%
CREDES (59.ii)	26.400	272.550.927.345	1,41%	41,3%
Colocado en 1er. Piso	11.400	234.336.823.451	1,52%	35,5%
SUPERVISADO	11.400	234.336.823.451	1,52%	35,5%
Colocado en 2do. Piso	15.000	38.214.103.895	0,73%	5,8%
SUPERVISADO	1.526	11.812.725.137	0,95%	1,8%
NO SUPERVISADO	13.474	26.401.378.758	0,63%	4,0%
PROPIOS	1.245	9.402.331.891	9,39%	1,4%
Colocado en 1er. Piso	1.245	9.402.331.891	9,39%	1,4%
SUPERVISADO	1.213	9.152.802.462	8,73%	1,4%
NO SUPERVISADO	32	249.529.429	33,65%	0,0%
Total General	58.233	660.387.471.132	2,37%	100,0%

Fuente:

Sugef, con datos suministrados a la Secretaría Técnica del Sistema de Banca para el Desarrollo por parte de los operadores financieros.

Notas:

FONADE: Fondo Nacional de Desarrollo (Artículo 15, Ley 8634 y sus reformas)

FOFIDE: Fondo de Financiamiento para el Desarrollo (Artículo 31, Ley 8634 y sus reformas)

FCD: Fondo de Crédito para el Desarrollo (Artículos 36 Ley 9274, 59.i Ley 8634 y sus reformas)

CREDES: Créditos para Desarrollo (Artículos 53 Ley 9274, 59.i Ley 8634 y sus reformas)

Para mayor detalle de información visite el sitio web del SBD (www.sbdcr.com) en el apartado de SBD en [Cifras](#)

CARTERA DE CRÉDITO CON RECURSOS DEL SISTEMA DE BANCA PARA EL DESARROLLO CARTERA ACTIVA OTORGADA A BENEFICIARIOS DE LA LEY 9274 POR TIPO OPERADOR, AL 31/12/2022 en colones sin céntimos

	Cantidad Operaciones	Saldo Principal	% Mora > 90 días	% Participación
SUPERVISADO	35.040	605.318.057.848	2,20%	91,7%
BANCOS PRIVADOS Y COOPERATIVOS	12.197	270.771.721.002	1,49%	41,0%
FONADE	797	36.434.897.551	1,29%	5,5%
CREDES (59.ii)	11.400	234.336.823.451	1,52%	35,5%
BANCOS PÚBLICOS	15.621	218.837.803.921	3,25%	33,1%
FONADE	2.016	35.141.361.510	5,45%	5,3%
FOFIDE	7.996	126.859.483.109	2,58%	19,2%
FCD	4.401	47.821.755.795	2,36%	7,2%
PROPIOS	1.208	9.015.203.506	8,86%	1,4%
ORGANIZACIONES COOPERATIVAS DE AHORRO Y CREDITO	5.757	92.764.922.773	2,23%	14,0%
FONADE	3.425	67.904.522.614	2,55%	10,3%
FOFIDE	813	12.332.556.119	1,25%	1,9%
FCD	518	7.272.649.135	0,93%	1,1%
CREDES (59.ii)	1.001	5.255.194.905	2,14%	0,8%
VIVIENDA, FINANCIERAS Y OTRAS ENTIDADES	1.465	22.943.610.152	0,42%	3,5%
FONADE	935	16.248.480.966	0,59%	2,5%
CREDES (59.ii)	525	6.557.530.231	0,00%	1,0%
PROPIOS	5	137.598.955	0,00%	0,0%
NO SUPERVISADO	23.193	55.069.413.283	4,21%	8,3%
COOPERATIVAS DE PRODUCTORES	17.900	43.423.680.273	0,89%	6,6%
FONADE	2.148	13.324.248.424	2,82%	2,0%
FOFIDE	1.031	2.191.281.899	0,00%	0,3%
FCD	1.658	3.314.518.389	0,15%	0,5%
CREDES (59.ii)	13.063	24.593.631.561	0,03%	3,7%
EMPRESAS PRIVADAS FINANCIERAS NO SUPERVISADAS	67	655.212.519	1,80%	0,1%
FONADE	55	500.721.941	2,35%	0,1%
FOFIDE	12	154.490.578	0,00%	0,0%
FONADE DIRECTO	154	890.912.252	97,71%	0,1%
FONADE	154	890.912.252	97,71%	0,1%
MICROFINANCIERAS	5.049	9.926.994.225	10,58%	1,5%
FONADE	4.544	7.405.745.866	10,24%	1,1%
FOFIDE	62	463.971.733	10,57%	0,1%
CREDES (59.ii)	411	1.807.747.197	8,77%	0,3%
PROPIOS	32	249.529.429	33,65%	0,0%
OTRAS ORGANIZACIONES NO SUPERVISADAS	23	172.614.014	0,00%	0,0%
FONADE	23	172.614.014	0,00%	0,0%
Total General	58.233	660.387.471.132	2,37%	100,0%

Fuente:

Sugef, con datos suministrados a la Secretaría Técnica del Sistema de Banca para el Desarrollo por parte de los operadores financieros.

Notas:

FONADE: Fondo Nacional de Desarrollo (Artículo 15, Ley 8634 y sus reformas)

FOFIDE: Fondo de Financiamiento para el Desarrollo (Artículo 31, Ley 8634 y sus reformas)

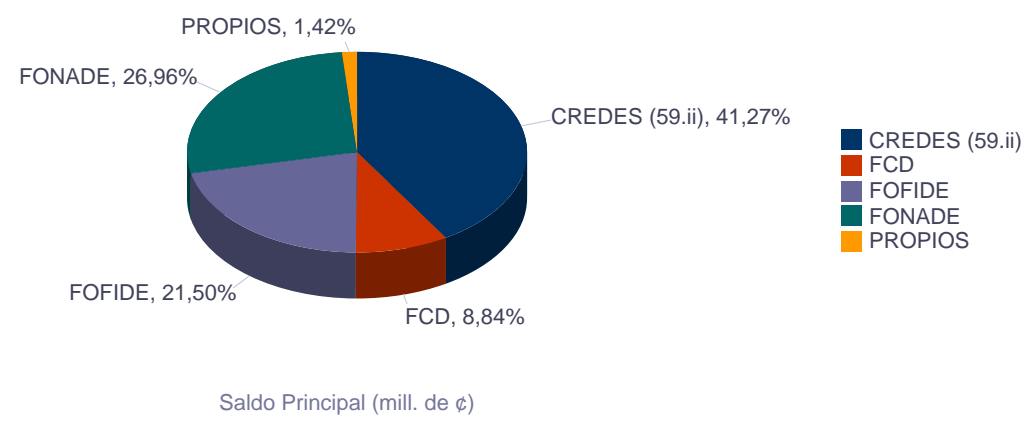
FCD: Fondo de Crédito para el Desarrollo (Artículos 36 Ley 9274, 59.i Ley 8634 y sus reformas)

CREDES: Créditos para Desarrollo (Artículos 53 Ley 9274, 59.i Ley 8634 y sus reformas)

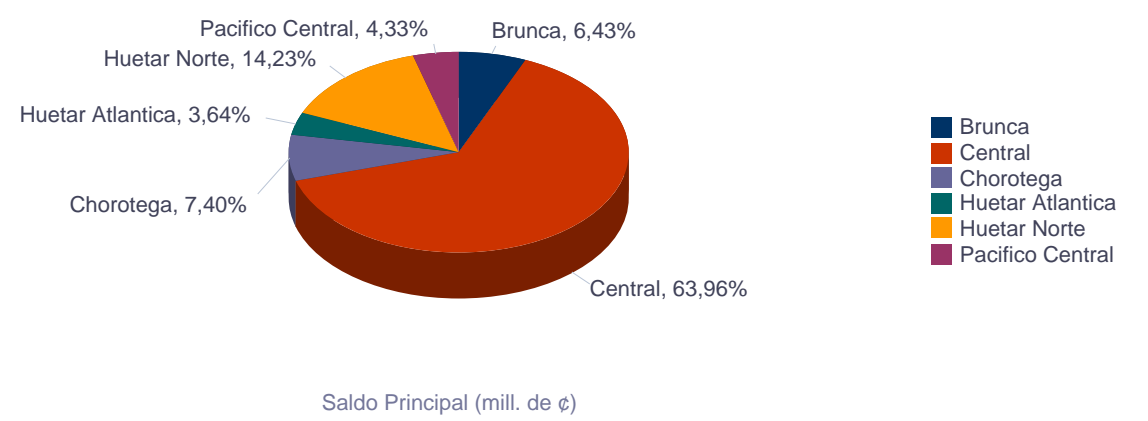
Para mayor detalle de información visite el sitio web del SBD (www.sbdcrcr.com) en el apartado de SBD en [Cifras](#)

CARTERA DE CRÉDITO CON RECURSOS DEL SISTEMA DE BANCA PARA EL DESARROLLO CARTERA ACTIVA OTORGADA A BENEFICIARIOS DE LA LEY 9274 AL 31/12/2022

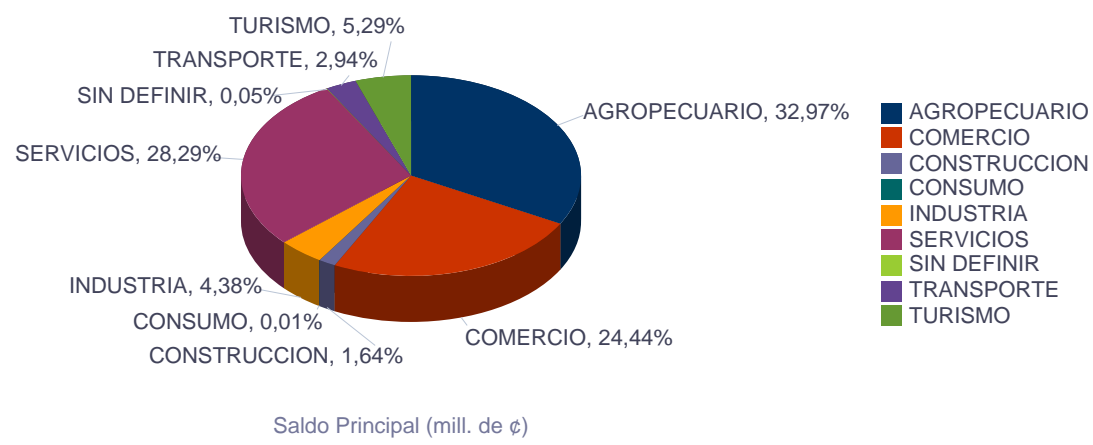
Origen de los Recursos



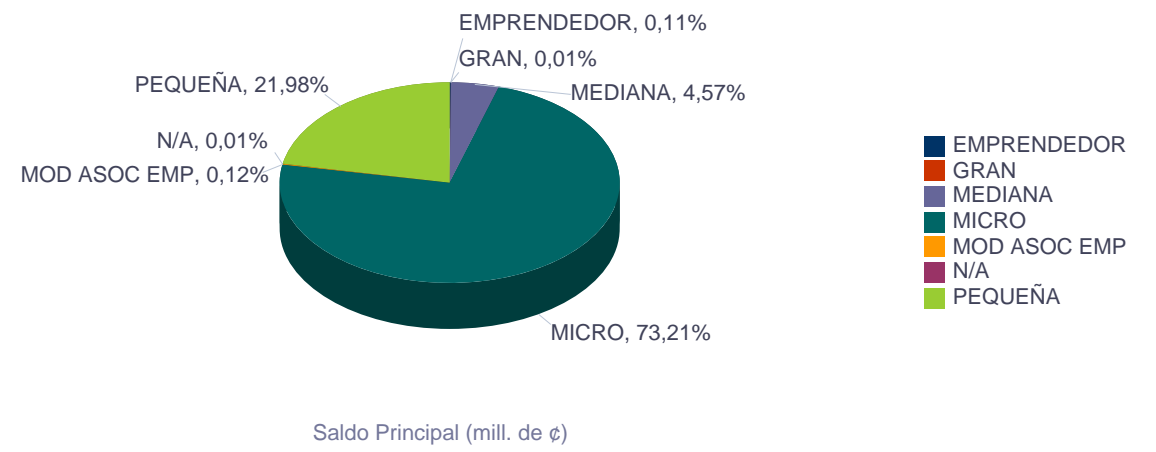
Región Socioeconómica



Actividad Económica



Tipo de Beneficiario



Fuente:

Sugef, con datos suministrados a la Secretaría Técnica del Sistema de Banca para el Desarrollo por parte de los operadores financieros.

Para mayor detalle de información visite el sitio web del SBD (www.sbdcr.com) en el apartado de SBD en [Cifras](#)

AVALES DEL FONDO NACIONAL DE DESARROLLO POR AÑO DE EMISION AL 31/12/2022 en colones sin céntimos

Estado del Aval	Años	# Avals Emitidos	Monto Original (Crédito)	Monto Aval Inicial	% Participación	% Cobertura Aval	Saldo Actual Avalado
VIGENTE	2009	2	76.800.000	51.550.000	0,1%	67,12%	13.150.361
	2010	17	368.600.000	247.110.129	0,6%	67,04%	13.494.494
	2011	36	560.191.667	357.668.478	0,9%	63,85%	50.242.437
	2012	48	670.680.129	416.529.490	1,1%	62,11%	58.437.191
	2013	46	644.361.768	394.904.141	1,0%	61,29%	87.952.739
	2014	23	556.627.300	237.628.953	0,6%	42,69%	64.792.161
	2015	155	2.165.834.187	928.636.922	2,4%	42,88%	158.578.885
	2016	155	2.086.744.651	910.491.372	2,4%	43,63%	282.365.365
	2017	183	3.772.833.200	1.390.342.986	3,6%	36,85%	573.525.492
	2018	242	2.510.180.335	998.451.954	2,6%	39,78%	463.446.121
	2019	220	2.837.120.826	958.239.667	2,5%	33,78%	598.773.995
	2020	158	2.079.164.911	1.119.569.646	2,9%	53,85%	791.480.051
	2021	425	6.431.501.837	3.222.866.710	8,4%	50,11%	2.563.609.368
2022	779	10.773.424.313	5.158.769.278	13,4%	47,88%	4.231.702.766	
Total VIGENTE		2489	35.534.065.125	16.392.759.725	42,5%	46,13%	9.951.551.428
EXITOSO	2008	1	1.250.000	625.000	0,0%	50,00%	
	2009	74	972.338.100	632.226.591	1,6%	65,02%	
	2010	212	2.807.154.153	1.769.437.520	4,6%	63,03%	
	2011	156	2.034.112.500	1.279.377.150	3,3%	62,90%	
	2012	159	2.588.915.873	1.581.855.230	4,1%	61,10%	
	2013	146	2.489.846.133	1.573.546.262	4,1%	63,20%	
	2014	119	3.380.363.860	1.865.028.019	4,8%	55,17%	
	2015	147	3.137.595.334	1.729.036.997	4,5%	55,11%	
	2016	53	1.155.398.734	624.995.291	1,6%	54,09%	
	2017	33	990.797.389	478.807.744	1,2%	48,33%	
	2018	134	803.822.212	349.140.800	0,9%	43,44%	
	2019	116	624.303.427	284.637.035	0,7%	45,59%	
	2020	36	736.800.000	143.189.679	0,4%	19,43%	
2021	22	150.963.181	97.151.779	0,3%	64,35%		
2022	8	147.461.249	54.362.032	0,1%	36,87%		
Total EXITOSO		1416	22.021.122.142	12.463.417.129	32,3%	56,60%	
EJECUTADO	2008	1	30.000.000	22.500.000	0,1%	75,00%	
	2009	78	1.305.193.000	933.950.402	2,4%	71,56%	
	2010	104	2.072.180.000	1.148.935.214	3,0%	55,45%	
	2011	104	1.756.959.963	1.210.243.444	3,1%	68,88%	
	2012	118	1.934.040.505	1.255.198.521	3,3%	64,90%	
	2013	114	2.291.033.341	1.477.162.143	3,8%	64,48%	
	2014	49	1.167.300.330	696.493.354	1,8%	59,67%	
	2015	113	1.501.779.002	735.666.649	1,9%	48,99%	
	2016	108	1.551.640.300	671.392.030	1,7%	43,27%	
	2017	81	1.408.579.021	581.184.597	1,5%	41,26%	
	2018	93	827.765.533	338.891.164	0,9%	40,94%	
	2019	49	363.586.744	153.569.143	0,4%	42,24%	
	2020	18	140.505.000	105.730.296	0,3%	75,25%	
2021	9	549.435.000	226.895.079	0,6%	41,30%		
2022	2	10.000.000	6.750.000	0,0%	67,50%		
Total EJECUTADO		1041	16.909.997.737	9.564.562.036	24,8%	56,56%	
SOLICITUD	2022	5	322.900.000	113.671.200	0,3%	35,20%	
Total SOLICITUD		5	322.900.000	113.671.200	0,3%	35,20%	
Total GENERAL		5100	74.788.085.005	38.534.410.090	100,0%	51,52%	9.951.551.428

Fuente:

Datos suministrados por la Secretaría Técnica del Sistema de Banca para el Desarrollo.