

CARTERA DE CRÉDITO CON RECURSOS DEL SISTEMA DE BANCA PARA EL DESARROLLO CARTERA ACTIVA OTORGADA A BENEFICIARIOS DE LA LEY 9274 POR FONDO, AL 31/12/2019 en colones sin céntimos

	Cantidad Operaciones	Saldo Principal	% Mora > 90 días	% Participación
FINADE	16.180	133.263.153.531	4,99%	31,9%
Colocado en 1er. Piso	891	3.478.306.544	84,73%	0,8%
NO SUPERVISADO	891	3.478.306.544	84,73%	0,8%
Colocado en 2do. Piso	15.289	129.784.846.987	2,85%	31,0%
SUPERVISADO	8.009	107.103.355.598	2,46%	25,6%
NO SUPERVISADO	7.280	22.681.491.389	4,70%	5,4%
FOFIDE	6.176	100.273.035.032	2,29%	24,0%
Colocado en 1er. Piso	5.443	89.946.094.483	2,50%	21,5%
SUPERVISADO	5.443	89.946.094.483	2,50%	21,5%
Colocado en 2do. Piso	733	10.326.940.549	0,48%	2,5%
SUPERVISADO	631	9.949.830.114	0,42%	2,4%
NO SUPERVISADO	102	377.110.435	2,03%	0,1%
FCD	9.911	43.723.886.653	3,94%	10,5%
Colocado en 1er. Piso	6.847	29.433.738.130	5,56%	7,0%
SUPERVISADO	6.847	29.433.738.130	5,56%	7,0%
Colocado en 2do. Piso	3.064	14.290.148.523	0,61%	3,4%
SUPERVISADO	675	7.547.336.333	1,01%	1,8%
NO SUPERVISADO	2.389	6.742.812.190	0,17%	1,6%
CREDES (59.ii)	18.779	129.587.582.134	0,73%	31,0%
Colocado en 1er. Piso	5.438	102.530.292.857	0,88%	24,5%
SUPERVISADO	5.438	102.530.292.857	0,88%	24,5%
Colocado en 2do. Piso	13.341	27.057.289.277	0,17%	6,5%
SUPERVISADO	428	6.459.979.013	0,00%	1,5%
NO SUPERVISADO	12.913	20.597.310.264	0,22%	4,9%
PROPIOS	1.628	11.519.738.481	9,40%	2,8%
Colocado en 1er. Piso	1.628	11.519.738.481	9,40%	2,8%
SUPERVISADO	1.628	11.519.738.481	9,40%	2,8%
Total General	52.674	418.367.395.829	3,04%	100,0%

Fuente:

Sugef, con datos suministrados a la Secretaría Técnica del Sistema de Banca para el Desarrollo por parte de los operadores financieros.

Notas:

FINADE: Fideicomiso Nacional de Desarrollo (Artículo 15, Ley 9274)

FOFIDE: Fondo de Financiamiento para el Desarrollo (Artículo 31, Ley 9274)

FCD: Fondo de Crédito para el Desarrollo (Artículos 36 Ley 9274 y 59.i Ley 1644)

CREDES: Créditos para Desarrollo ((Artículos 53 Ley 9274 y 59.i Ley 1644))

**CARTERA DE CRÉDITO CON RECURSOS DEL
SISTEMA DE BANCA PARA EL DESARROLLO
CARTERA ACTIVA OTORGADA A
BENEFICIARIOS DE LA LEY 9274 POR TIPO
OPERADOR, AL 31/12/2019 en colones sin
céntimos**

	Cantidad Operaciones	Saldo Principal	% Mora > 90 días	% Participación
SUPERVISADO	29.099	364.490.365.007	2,37%	87,1%
BANCOS PRIVADOS Y COOPERATIVOS	6.524	117.547.652.990	0,77%	28,1%
FINADE	1.086	15.017.360.133	0,00%	3,6%
CREDES (59.ii)	5.438	102.530.292.857	0,88%	24,5%
BANCOS PÚBLICOS	17.133	177.335.441.701	3,60%	42,4%
FINADE	3.245	47.110.214.451	3,27%	11,3%
FOFIDE	5.443	89.946.094.483	2,50%	21,5%
FCD	6.847	29.433.738.130	5,56%	7,0%
PROPIOS	1.598	10.845.394.638	8,79%	2,6%
ORGANIZACIONES COOPERATIVAS DE AHORRO Y CREDITO	4.643	55.982.852.995	1,98%	13,4%
FINADE	3.305	38.250.531.668	2,58%	9,1%
FOFIDE	631	9.949.830.114	0,42%	2,4%
FCD	675	7.547.336.333	1,01%	1,8%
CREDES (59.ii)	32	235.154.880	0,00%	0,1%
VIVIENDA, FINANCIERAS Y OTRAS ENTIDADES	799	13.624.417.321	1,73%	3,3%
FINADE	373	6.725.249.345	1,60%	1,6%
CREDES (59.ii)	396	6.224.824.133	0,00%	1,5%
PROPIOS	30	674.343.843	19,10%	0,2%
NO SUPERVISADO	23.575	53.877.030.822	7,57%	12,9%
COOPERATIVAS SECTORIALES	17.020	39.853.987.479	0,99%	9,5%
FINADE	2.320	14.860.979.088	2,53%	3,6%
FCD	2.389	6.742.812.190	0,17%	1,6%
CREDES (59.ii)	12.311	18.250.196.201	0,03%	4,4%
EMPRESAS PRIVADAS FINANCIERAS NO SUPERVISADAS	75	775.683.929	0,00%	0,2%
FINADE	75	775.683.929	0,00%	0,2%
FINADE DIRECTO	905	4.035.834.249	74,72%	1,0%
FINADE	905	4.035.834.249	74,72%	1,0%
MICROFINANCIERAS	5.575	9.211.525.165	7,25%	2,2%
FINADE	4.871	6.487.300.666	9,56%	1,6%
FOFIDE	102	377.110.435	2,03%	0,1%
CREDES (59.ii)	602	2.347.114.063	1,72%	0,6%
Total General	52.674	418.367.395.829	3,04%	100,0%

Fuente:

Sugef, con datos suministrados a la Secretaría Técnica del Sistema de Banca para el Desarrollo por parte de los operadores financieros.

Notas:

FINADE: Fideicomiso Nacional de Desarrollo (Artículo 15, Ley 9274)

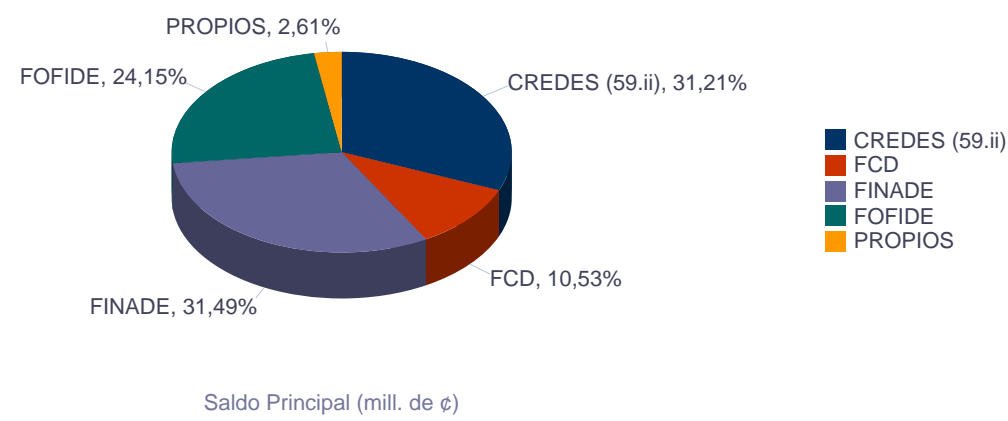
FOFIDE: Fondo de Financiamiento para el Desarrollo (Artículo 31, Ley 9274)

FCD: Fondo de Crédito para el Desarrollo (Artículos 36 Ley 9274 y 59.i Ley 1644)

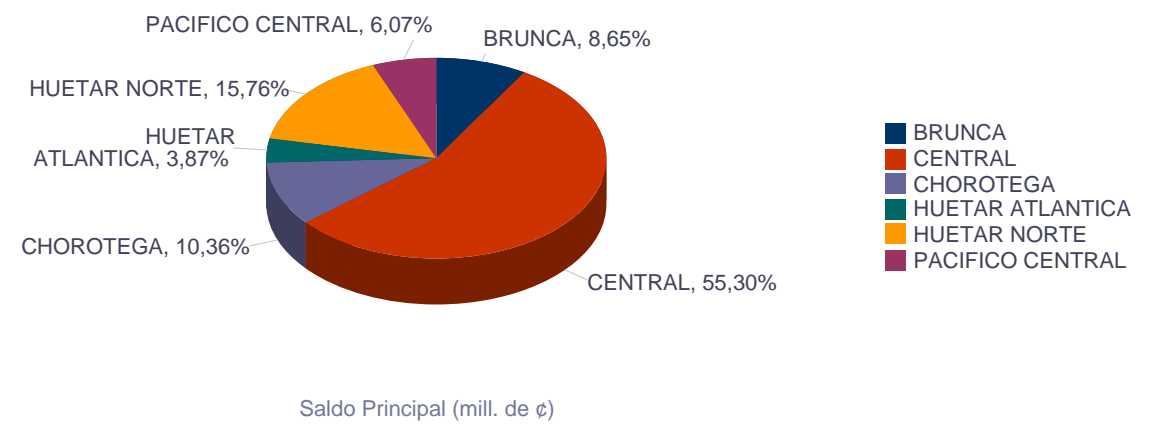
CREDES: Créditos para Desarrollo ((Artículos 53 Ley 9274 y 59.i Ley 1644))

CARTERA DE CRÉDITO CON RECURSOS DEL SISTEMA DE BANCA PARA EL DESARROLLO CARTERA ACTIVA OTORGADA A BENEFICIARIOS DE LA LEY 9274 AL 31/12/2019

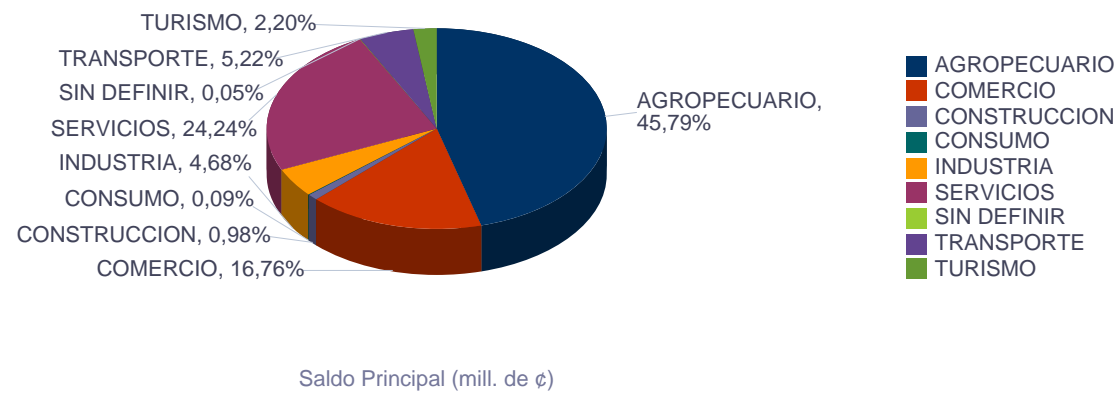
Origen de los Recursos



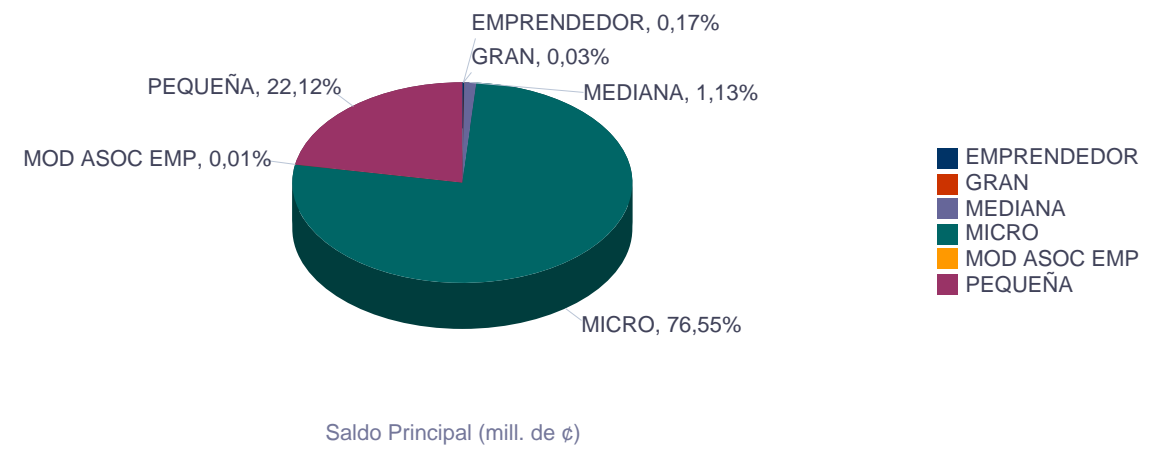
Región Socioeconómica



Actividad Económica



Tipo de Beneficiario



Fuente: Sugef, con datos suministrados a la Secretaría Técnica del Sistema de Banca para el Desarrollo por parte de los operadores financieros.

FONDO DE AVALES DEL FIDEICOMISO NACIONAL DE DESARROLLO POR AÑO DE EMISION AL 31/12/2019 en colones sin céntimos

Estado del Aval	Años	# Avals Emitidos	Monto Original (Crédito)	Monto Aval Inicial	% Participación	% Cobertura Aval	Saldo Actual Avalado
VIGENTE	2009	6	160.050.000	113.987.500	0,4%	71,22%	30.083.765
	2010	60	1.085.491.188	689.284.660	2,4%	63,50%	112.898.076
	2011	83	1.220.306.355	786.262.724	2,8%	64,43%	228.697.013
	2012	125	1.960.809.001	1.214.384.972	4,3%	61,93%	442.540.571
	2013	92	1.260.532.893	769.558.342	2,7%	61,05%	387.006.904
	2014	84	1.667.436.490	852.567.869	3,0%	51,13%	403.954.236
	2015	300	4.310.961.091	1.961.956.997	6,9%	45,51%	1.125.980.915
	2016	241	3.551.096.987	1.598.343.512	5,6%	45,01%	1.103.738.569
	2017	250	4.973.101.839	1.914.893.622	6,8%	38,51%	1.487.022.433
	2018	414	4.006.374.711	1.611.719.853	5,7%	40,23%	1.355.722.597
	2019	360	3.757.660.997	1.359.705.845	4,8%	36,18%	1.292.193.041
Total VIGENTE		2015	27.953.821.552	12.872.665.895	45,5%	46,05%	7.969.838.120
EXITOSO	2008	1	1.250.000	625.000	0,0%	50,00%	
	2009	70	889.088.100	569.789.091	2,0%	64,09%	0
	2010	173	2.157.162.965	1.376.037.989	4,9%	63,79%	
	2011	119	1.525.323.382	959.290.976	3,4%	62,89%	
	2012	98	1.561.935.000	965.176.266	3,4%	61,79%	0
	2013	109	2.001.471.008	1.283.805.607	4,5%	64,14%	0
	2014	66	2.401.688.000	1.313.609.428	4,6%	54,70%	0
	2015	57	1.609.817.141	962.930.573	3,4%	59,82%	0
	2016	18	354.879.939	212.805.692	0,8%	59,97%	
	2017	13	507.551.565	263.445.140	0,9%	51,91%	
	2018	38	73.998.000	46.948.800	0,2%	63,45%	0
2019	4	8.400.000	5.040.000	0,0%	60,00%	0	
Total EXITOSO		766	13.092.565.100	7.959.504.562	28,1%	60,79%	0
EJECUTADO	2008	1	30.000.000	22.500.000	0,1%	75,00%	0
	2009	78	1.305.193.000	933.950.402	3,3%	71,56%	
	2010	100	2.005.280.000	1.100.160.214	3,9%	54,86%	
	2011	94	1.605.634.393	1.101.735.372	3,9%	68,62%	
	2012	102	1.670.825.388	1.074.022.004	3,8%	64,28%	0
	2013	105	2.163.237.341	1.392.248.598	4,9%	64,36%	0
	2014	41	1.035.167.000	632.973.029	2,2%	61,15%	
	2015	58	884.430.290	468.452.998	1,7%	52,97%	0
	2016	57	887.806.760	395.729.489	1,4%	44,57%	0
	2017	36	723.456.205	287.946.565	1,0%	39,80%	
	2018	21	169.309.286	65.988.601	0,2%	38,98%	0
2019	3	13.000.000	6.800.000	0,0%	52,31%	0	
Total EJECUTADO		696	12.493.339.663	7.482.507.270	26,4%	59,89%	0
Total GENERAL		3477	53.539.726.314	28.314.677.727	100,0%	52,89%	7.969.838.120

Fuente:

Sugef, con datos suministrados a la Secretaría Técnica del Sistema de Banca para el Desarrollo por parte del FINADE.