

**CARTERA DE CREDITO CON RECURSOS DEL SISTEMA DE BANCA PARA EL DESARROLLO  
COLOCACIONES OTORGADAS A BENEFICIARIOS DE LA LEY 9274  
POR FONDO, AL 31 DE DICIEMBRE 2016**

en colones sin céntimos

	Cantidad Operaciones	Monto Formalizado	Saldo Principal	Porcentaje Mora > 90d	% Participación
<b>FINADE</b>	<b>15.118</b>	<b>83.226.113.563</b>	<b>71.658.589.684</b>	<b>8,90%</b>	<b>30,02%</b>
Colocado por el Fondo	1.413	7.751.907.222	7.092.262.516	76,99%	2,80%
Colocado por Operadores de 2do Piso	13.705	75.474.206.341	64.566.327.168	1,42%	27,22%
SUPERVISADO	4.473	53.729.450.613	46.173.489.039	1,46%	19,38%
NO SUPERVISADO	9.232	21.744.755.728	18.392.838.129	1,30%	7,84%
<b>FOFIDE</b>	<b>4.421</b>	<b>77.873.900.251</b>	<b>65.435.792.222</b>	<b>1,87%</b>	<b>28,09%</b>
Colocado por el Fondo	4.228	75.274.312.751	62.912.538.749	1,94%	27,15%
Colocado por Operadores de 2do Piso	193	2.599.587.500	2.523.253.474	0,00%	0,94%
SUPERVISADO	144	2.254.537.500	2.213.138.537	0,00%	0,81%
NO SUPERVISADO	49	345.050.000	310.114.937	0,00%	0,12%
<b>FCD</b>	<b>6.637</b>	<b>31.546.637.301</b>	<b>29.502.624.281</b>	<b>0,37%</b>	<b>11,38%</b>
Colocado por el Fondo	4.439	23.234.830.375	21.710.921.163	0,51%	8,38%
Colocado por Operadores de 2do Piso	2.198	8.311.806.926	7.791.703.117	0,00%	3,00%
SUPERVISADO	191	3.866.271.000	3.640.104.070	0,00%	1,39%
NO SUPERVISADO	2.007	4.445.535.926	4.151.599.047	0,00%	1,60%
<b>CREDES (59.ii)</b>	<b>4.135</b>	<b>84.614.091.749</b>	<b>34.707.994.569</b>	<b>0,88%</b>	<b>30,52%</b>
Colocado por el Fondo	1.263	15.324.615.896	11.349.138.126	1,11%	5,53%
Colocado por Operadores de 2do Piso	2.872	69.289.475.853	23.358.856.442	0,77%	24,99%
SUPERVISADO	38	597.205.581	588.279.503	0,00%	0,22%
NO SUPERVISADO	2.834	68.692.270.272	22.770.576.940	0,79%	24,78%
<b>Total general</b>	<b>30.311</b>	<b>277.260.742.864</b>	<b>201.305.000.756</b>	<b>3,98%</b>	<b>100,00%</b>

**Fuente:**

Sugef, con datos suministrados a la Secretaría Técnica del Sistema de Banca para el Desarrollo por parte de los operadores financieros.

**Notas:**

FINADE: Fideicomiso Nacional de Desarrollo (Artículo 15, Ley 9274)

FOFIDE: Fondo de Financiamiento para el Desarrollo (Artículo 31, Ley 9274)

FCD: Fondo de Crédito para el Desarrollo (Artículos 36 Ley 9274 y 59.i Ley 1644)

CREDES: Créditos para Desarrollo ( Artículos 53 Ley 9274 y 59.i Ley 1644))

**CARTERA DE CREDITO CON RECURSOS DEL SISTEMA DE BANCA PARA EL DESARROLLO**  
**COLOCACIONES OTORGADAS A BENEFICIARIOS DE LA LEY 9274**  
**POR TIPO OPERADOR, AL 31 DE DICIEMBRE 2016**

en colones sin céntimos

	Cantidad Operaciones	Monto Formalizado	Saldo Principal	Porcentaje Mora > 90d	% Participación
<b>SUPERVISADO</b>	<b>14.776</b>	<b>174.281.223.717</b>	<b>148.587.609.186</b>	<b>1,44%</b>	<b>62,86%</b>
<b>BANCOS PUBLICOS</b>	<b>10.131</b>	<b>114.471.847.100</b>	<b>98.715.855.930</b>	<b>1,45%</b>	<b>41,29%</b>
FINADE	1.464	15.962.703.973	14.092.396.018	0,70%	5,76%
FOFIDE	4.228	75.274.312.751	62.912.538.749	1,94%	27,15%
FCD	4.439	23.234.830.375	21.710.921.163	0,51%	8,38%
<b>BANCOS PRIVADOS Y COOPERATIVOS</b>	<b>1.401</b>	<b>17.491.533.145</b>	<b>13.325.951.986</b>	<b>1,12%</b>	<b>6,31%</b>
FINADE	138	2.166.917.249	1.976.813.860	1,14%	0,78%
CREDES (59.ii)	1.263	15.324.615.896	11.349.138.126	1,11%	5,53%
<b>ORGANIZACIONES COOPERATIVAS DE AHORRO Y CREDITO</b>	<b>2.890</b>	<b>36.706.792.089</b>	<b>32.272.598.601</b>	<b>1,71%</b>	<b>13,24%</b>
FINADE	2.555	30.585.983.589	26.419.355.995	2,09%	11,03%
FOFIDE	144	2.254.537.500	2.213.138.537	0,00%	0,81%
FCD	191	3.866.271.000	3.640.104.070	0,00%	1,39%
<b>VIVIENDA, FINANCIERAS Y OTRAS ENTIDADES</b>	<b>354</b>	<b>5.611.051.383</b>	<b>4.273.202.669</b>	<b>0,00%</b>	<b>2,02%</b>
FINADE	316	5.013.845.801	3.684.923.166	0,00%	1,81%
CREDES (59.ii)	38	597.205.581	588.279.503	0,00%	0,22%
<b>NO SUPERVISADO</b>	<b>15.535</b>	<b>102.979.519.147</b>	<b>52.717.391.570</b>	<b>11,15%</b>	<b>37,14%</b>
<b>AGENTES COLOCADORES</b>	<b>1.729</b>	<b>6.025.146.423</b>	<b>5.829.566.834</b>	<b>2,99%</b>	<b>2,17%</b>
FCD	192	881.852.303	780.187.019	0,00%	0,32%
CREDES (59.ii)	1.537	5.143.294.121	5.049.379.815	3,45%	1,86%
<b>COOPERATIVAS NO SUPERVISADAS</b>	<b>6.183</b>	<b>78.493.253.418</b>	<b>31.562.471.641</b>	<b>0,21%</b>	<b>28,31%</b>
FINADE	3.189	12.021.131.143	11.052.549.567	0,60%	4,34%
FCD	1.815	3.563.683.623	3.371.412.029	0,00%	1,29%
CREDES (59.ii)	1.179	62.908.438.651	17.138.510.045	0,00%	22,69%
<b>MICROFINANCIERAS</b>	<b>6.210</b>	<b>10.709.212.085</b>	<b>8.233.090.579</b>	<b>2,18%</b>	<b>3,86%</b>
FINADE	6.043	9.723.624.585	7.340.288.562	2,36%	3,51%
FOFIDE	49	345.050.000	310.114.937	0,00%	0,12%
CREDES (59.ii)	118	640.537.500	582.687.079	1,05%	0,23%

<b>FIDEICOMISO NACIONAL DE DESARROLLO</b>	<b>1.413</b>	<b>7.751.907.222</b>	<b>7.092.262.516</b>	<b>76,99%</b>	<b>2,80%</b>
FINADE	1.413	7.751.907.222	7.092.262.516	76,99%	2,80%
<b>Total general</b>	<b>30.311</b>	<b>277.260.742.864</b>	<b>201.305.000.756</b>	<b>3,98%</b>	<b>100,00%</b>

**Fuente:**

Sugef, con datos suministrados a la Secretaría Técnica del Sistema de Banca para el Desarrollo por parte de los operadores financieros.

**Notas:**

FINADE: Fideicomiso Nacional de Desarrollo (Artículo 15, Ley 9274)

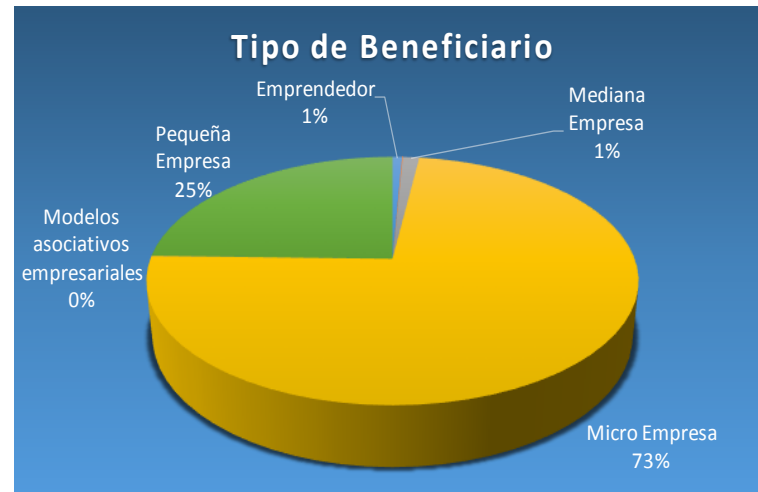
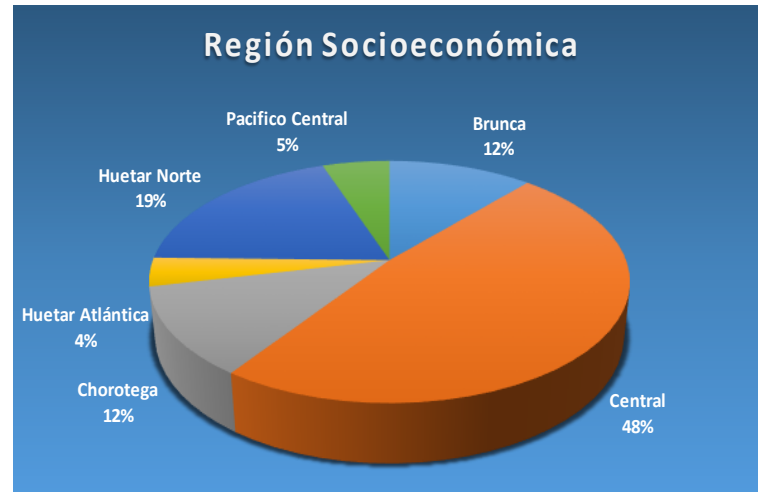
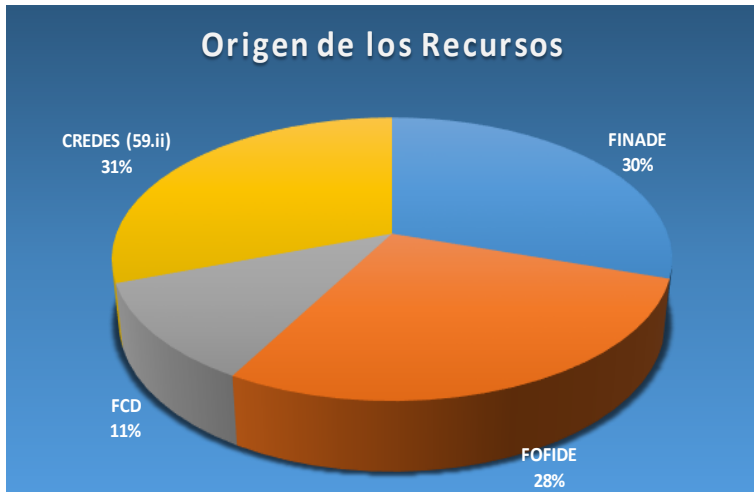
FOFIDE: Fondo de Financiamiento para el Desarrollo (Artículo 31, Ley 9274)

FCD: Fondo de Crédito para el Desarrollo (Artículos 36 Ley 9274 y 59.i Ley 1644)

CREDES: Créditos para Desarrollo ( Artículos 53 Ley 9274 y 59.i Ley 1644))

**CARTERA DE CREDITO CON RECURSOS DEL SISTEMA DE BANCA PARA EL DESARROLLO  
COLOCACIONES OTORGADAS A BENEFICIARIOS DE LA LEY 9274  
AL 31 DE DICIEMBRE 2016**

en porcentajes



**Fuente:**

Sugef, con datos suministrados a la Secretaría Técnica del Sistema de Banca para el Desarrollo por parte de los operadores financieros.

# FONDO DE AVALES DEL FIDEICOMISO NACIONAL DE DESARROLLO POR AÑO DE EMISION AL 31 DE DICIEMBRE 2016

en colones sin céntimos

Estado del Aval	Años	# Avales Emitidos	Monto Original (Crédito)	Monto Aval Inicial	% Participación	% Cobertura Aval	Saldo Actual Avalado
<b>Vigente</b>		<b>1.493</b>	<b>23.703.300.565</b>	<b>12.955.913.718</b>	<b>62,54%</b>	<b>54,66%</b>	<b>9.765.337.630</b>
	2008						
	2009	24	516.661.100	331.137.663	1,60%	64,09%	183.485.674
	2010	104	1.749.276.153	1.058.691.426	5,11%	60,52%	477.956.583
	2011	116	1.624.016.832	1.042.589.056	5,03%	64,20%	614.195.564
	2012	212	3.377.774.446	2.116.296.687	10,22%	62,65%	1.330.210.478
	2013	204	2.815.469.511	1.663.961.401	8,03%	59,10%	1.134.124.888
	2014	133	2.718.068.665	1.519.937.125	7,34%	55,92%	1.167.791.678
	2015	399	6.476.477.911	3.205.177.418	15,47%	49,49%	2.911.616.443
	2016	301	4.425.555.948	2.018.122.942	9,74%	45,60%	1.945.956.321
<b>Exitoso</b>		<b>450</b>	<b>7.941.370.669</b>	<b>4.882.518.937</b>	<b>23,57%</b>	<b>61,48%</b>	
	2008	1	1.250.000	625.000	0,00%	50,00%	
	2009	58	642.115.000	425.378.526	2,05%	66,25%	
	2010	137	1.641.878.000	1.080.175.125	5,21%	65,79%	
	2011	99	1.285.871.640	813.569.220	3,93%	63,27%	
	2012	56	954.359.203	565.318.004	2,73%	59,24%	
	2013	42	1.155.944.390	810.021.113	3,91%	70,07%	
	2014	39	1.895.772.825	975.874.801	4,71%	51,48%	
	2015	16	328.730.611	188.163.149	0,91%	57,24%	
	2016	2	35.449.000	23.394.000			
<b>Ejecutado</b>		<b>240</b>	<b>4.309.890.852</b>	<b>2.876.473.357</b>	<b>13,89%</b>	<b>66,74%</b>	
	2008						
	2009	19	268.400.000	185.280.000	0,89%	69,03%	
	2010	34	380.630.000	251.080.398	1,21%	65,96%	
	2011	56	888.099.658	621.016.815	3,00%	69,93%	
	2012	52	828.483.853	544.128.466	2,63%	65,68%	
	2013	60	1.453.827.341	971.629.278	4,69%	66,83%	
	2014	19	490.450.000	303.338.400	1,46%	61,85%	
	2015						

2016

<b>Total general</b>	<b>2.183</b>	<b>35.954.562.085</b>	<b>20.714.906.012</b>	<b>100,00%</b>	<b>57,61%</b>	<b>9.765.337.630</b>
----------------------	--------------	-----------------------	-----------------------	----------------	---------------	----------------------

**Fuente:**

Sugef, con datos suministrados a la Secretaría Técnica del Sistema de Banca para el Desarrollo por parte del FINADE.