

# CARTERA DE CRÉDITO CON RECURSOS DEL SISTEMA DE BANCA PARA EL DESARROLLO CARTERA ACTIVA OTORGADA A BENEFICIARIOS DE LA LEY 9274 POR FONDO, AL 31/08/2022 en colones sin céntimos

	Cantidad Operaciones	Saldo Principal	% Mora > 90 días	% Participación
<b>FONADE</b>	<b>14.651</b>	<b>167.599.089.266</b>	<b>3,26%</b>	<b>28,0%</b>
<b>Colocado en 1er. Piso</b>	<b>154</b>	<b>892.095.686</b>	<b>97,74%</b>	<b>0,1%</b>
NO SUPERVISADO	154	892.095.686	97,74%	0,1%
<b>Colocado en 2do. Piso</b>	<b>14.497</b>	<b>166.706.993.580</b>	<b>2,76%</b>	<b>27,8%</b>
SUPERVISADO	7.963	146.071.042.843	2,56%	24,4%
NO SUPERVISADO	6.534	20.635.950.737	4,15%	3,4%
<b>FOFIDE</b>	<b>9.386</b>	<b>132.158.050.623</b>	<b>2,30%</b>	<b>22,1%</b>
<b>Colocado en 1er. Piso</b>	<b>7.465</b>	<b>117.846.024.461</b>	<b>2,45%</b>	<b>19,7%</b>
SUPERVISADO	7.465	117.846.024.461	2,45%	19,7%
<b>Colocado en 2do. Piso</b>	<b>1.921</b>	<b>14.312.026.163</b>	<b>1,02%</b>	<b>2,4%</b>
SUPERVISADO	657	10.762.690.062	1,31%	1,8%
NO SUPERVISADO	1.264	3.549.336.101	0,13%	0,6%
<b>FCD</b>	<b>5.654</b>	<b>47.645.550.245</b>	<b>2,72%</b>	<b>8,0%</b>
<b>Colocado en 1er. Piso</b>	<b>3.789</b>	<b>37.962.206.684</b>	<b>3,30%</b>	<b>6,3%</b>
SUPERVISADO	3.789	37.962.206.684	3,30%	6,3%
<b>Colocado en 2do. Piso</b>	<b>1.865</b>	<b>9.683.343.561</b>	<b>0,47%</b>	<b>1,6%</b>
SUPERVISADO	489	6.605.843.073	0,23%	1,1%
NO SUPERVISADO	1.376	3.077.500.489	1,00%	0,5%
<b>CREDES (59.ii)</b>	<b>22.340</b>	<b>241.005.271.071</b>	<b>2,00%</b>	<b>40,2%</b>
<b>Colocado en 1er. Piso</b>	<b>9.251</b>	<b>209.742.972.783</b>	<b>2,23%</b>	<b>35,0%</b>
SUPERVISADO	9.251	209.742.972.783	2,23%	35,0%
<b>Colocado en 2do. Piso</b>	<b>13.089</b>	<b>31.262.298.288</b>	<b>0,44%</b>	<b>5,2%</b>
SUPERVISADO	624	7.135.741.740	0,54%	1,2%
NO SUPERVISADO	12.465	24.126.556.548	0,41%	4,0%
<b>PROPIOS</b>	<b>1.299</b>	<b>10.506.914.237</b>	<b>15,04%</b>	<b>1,8%</b>
<b>Colocado en 1er. Piso</b>	<b>1.299</b>	<b>10.506.914.237</b>	<b>15,04%</b>	<b>1,8%</b>
SUPERVISADO	1.267	10.239.577.187	14,78%	1,7%
NO SUPERVISADO	32	267.337.050	24,98%	0,0%
<b>Total General</b>	<b>53.330</b>	<b>598.914.875.442</b>	<b>2,71%</b>	<b>100,0%</b>

**Fuente:**

Sugef, con datos suministrados a la Secretaría Técnica del Sistema de Banca para el Desarrollo por parte de los operadores financieros.

**Notas:**

FONADE: Fondo Nacional de Desarrollo (Artículo 15, Ley 8634 y sus reformas)

FOFIDE: Fondo de Financiamiento para el Desarrollo (Artículo 31, Ley 8634 y sus reformas)

FCD: Fondo de Crédito para el Desarrollo (Artículos 36 Ley 9274, 59.i Ley 8634 y sus reformas)

CREDES: Créditos para Desarrollo (Artículos 53 Ley 9274, 59.i Ley 8634 y sus reformas)

Para mayor detalle de información visite el sitio web del SBD ([www.sbdcr.com](http://www.sbdcr.com)) en el apartado de SBD en [Cifras](#)

# CARTERA DE CRÉDITO CON RECURSOS DEL SISTEMA DE BANCA PARA EL DESARROLLO CARTERA ACTIVA OTORGADA A BENEFICIARIOS DE LA LEY 9274 POR TIPO OPERADOR, AL 31/08/2022 en colones sin céntimos

	Cantidad Operaciones	Saldo Principal	% Mora > 90 días	% Participación
<b>SUPERVISADO</b>	<b>31.505</b>	<b>546.366.098.832</b>	<b>2,61%</b>	<b>91,2%</b>
<b>BANCOS PRIVADOS Y COOPERATIVOS</b>	<b>10.264</b>	<b>237.071.798.435</b>	<b>2,11%</b>	<b>39,6%</b>
FONADE	1.013	27.328.825.652	1,18%	4,6%
CREDES (59.ii)	9.251	209.742.972.783	2,23%	35,0%
<b>BANCOS PÚBLICOS</b>	<b>14.689</b>	<b>203.180.640.968</b>	<b>3,74%</b>	<b>33,9%</b>
FONADE	2.173	37.276.777.976	5,20%	6,2%
FOFIDE	7.465	117.846.024.461	2,45%	19,7%
FCD	3.789	37.962.206.684	3,30%	6,3%
PROPIOS	1.262	10.095.631.846	14,99%	1,7%
<b>ORGANIZACIONES COOPERATIVAS DE AHORRO Y CREDITO</b>	<b>5.507</b>	<b>87.527.561.127</b>	<b>1,86%</b>	<b>14,6%</b>
FONADE	4.214	69.101.648.332	2,07%	11,5%
FOFIDE	657	10.762.690.062	1,31%	1,8%
FCD	489	6.605.843.073	0,23%	1,1%
CREDES (59.ii)	147	1.057.379.660	3,62%	0,2%
<b>VIVIENDA, FINANCIERAS Y OTRAS ENTIDADES</b>	<b>1.045</b>	<b>18.586.098.302</b>	<b>0,25%</b>	<b>3,1%</b>
FONADE	563	12.363.790.882	0,38%	2,1%
CREDES (59.ii)	477	6.078.362.080	0,00%	1,0%
PROPIOS	5	143.945.340	0,00%	0,0%
<b>NO SUPERVISADO</b>	<b>21.825</b>	<b>52.548.776.610</b>	<b>3,67%</b>	<b>8,8%</b>
<b>COOPERATIVAS DE PRODUCTORES</b>	<b>16.773</b>	<b>42.137.067.520</b>	<b>0,42%</b>	<b>7,0%</b>
FONADE	2.174	13.760.830.750	1,08%	2,3%
FOFIDE	1.185	3.027.320.137	0,00%	0,5%
FCD	1.372	3.038.525.026	0,80%	0,5%
CREDES (59.ii)	12.042	22.310.391.607	0,01%	3,7%
<b>EMPRESAS PRIVADAS FINANCIERAS NO SUPERVISADAS</b>	<b>62</b>	<b>560.638.655</b>	<b>3,01%</b>	<b>0,1%</b>
FONADE	54	439.421.647	3,85%	0,1%
FOFIDE	7	100.170.872	0,00%	0,0%
PROPIOS	1	21.046.136	0,00%	0,0%
<b>FONADE DIRECTO</b>	<b>154</b>	<b>892.095.686</b>	<b>97,74%</b>	<b>0,1%</b>
FONADE	154	892.095.686	97,74%	0,1%
<b>MICROFINANCIERAS</b>	<b>4.833</b>	<b>8.936.308.083</b>	<b>9,68%</b>	<b>1,5%</b>
FONADE	4.303	6.413.031.674	10,78%	1,1%
FOFIDE	72	421.845.092	1,12%	0,1%
FCD	4	38.975.463	16,72%	0,0%
CREDES (59.ii)	423	1.816.164.941	5,25%	0,3%
PROPIOS	31	246.290.914	27,12%	0,0%
<b>OTRAS ORGANIZACIONES NO SUPERVISADAS</b>	<b>3</b>	<b>22.666.667</b>	<b>0,00%</b>	<b>0,0%</b>
FONADE	3	22.666.667	0,00%	0,0%
<b>Total General</b>	<b>53.330</b>	<b>598.914.875.442</b>	<b>2,71%</b>	<b>100,0%</b>

**Fuente:**

Sugef, con datos suministrados a la Secretaría Técnica del Sistema de Banca para el Desarrollo por parte de los operadores financieros.

**Notas:**

FONADE: Fondo Nacional de Desarrollo (Artículo 15, Ley 8634 y sus reformas)

FOFIDE: Fondo de Financiamiento para el Desarrollo (Artículo 31, Ley 8634 y sus reformas)

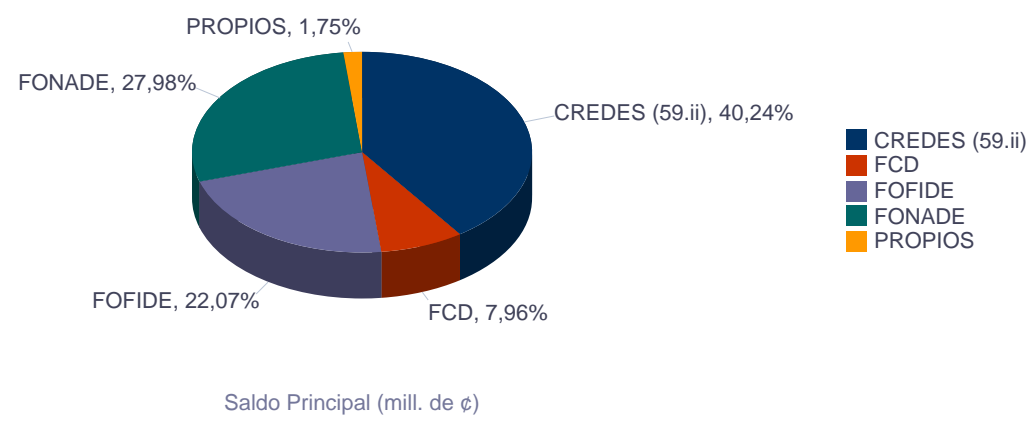
FCD: Fondo de Crédito para el Desarrollo (Artículos 36 Ley 9274, 59.i Ley 8634 y sus reformas)

CREDES: Créditos para Desarrollo (Artículos 53 Ley 9274, 59.i Ley 8634 y sus reformas)

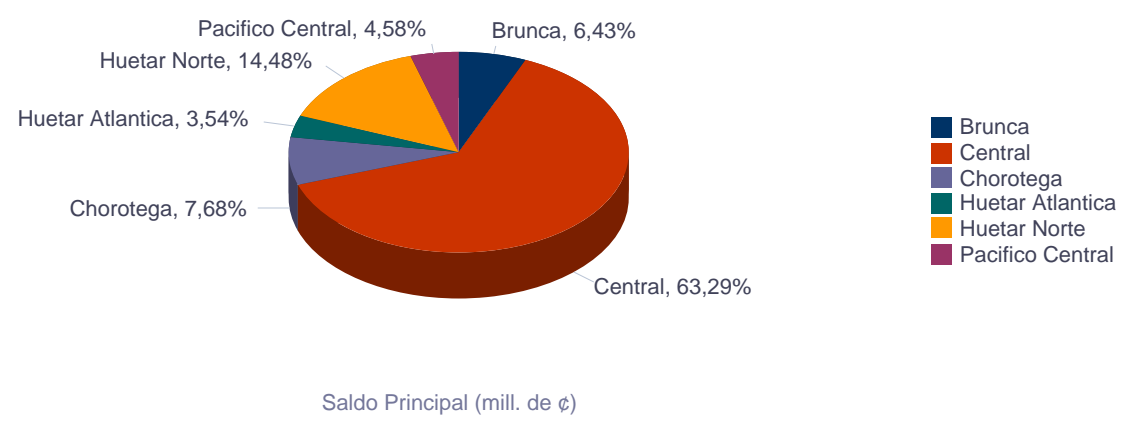
Para mayor detalle de información visite el sitio web del SBD ([www.sbdcr.com](http://www.sbdcr.com)) en el apartado de SBD en [Cifras](#)

# CARTERA DE CRÉDITO CON RECURSOS DEL SISTEMA DE BANCA PARA EL DESARROLLO CARTERA ACTIVA OTORGADA A BENEFICIARIOS DE LA LEY 9274 AL 31/08/2022

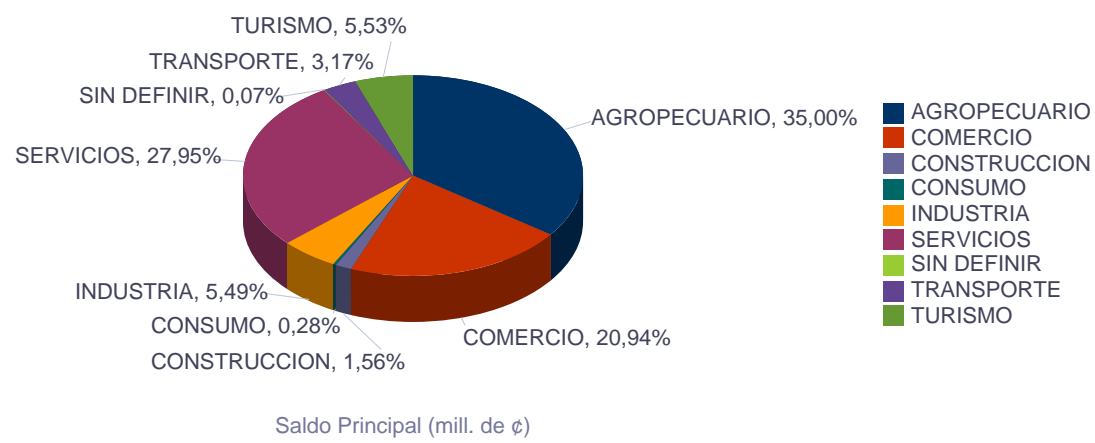
**Origen de los Recursos**



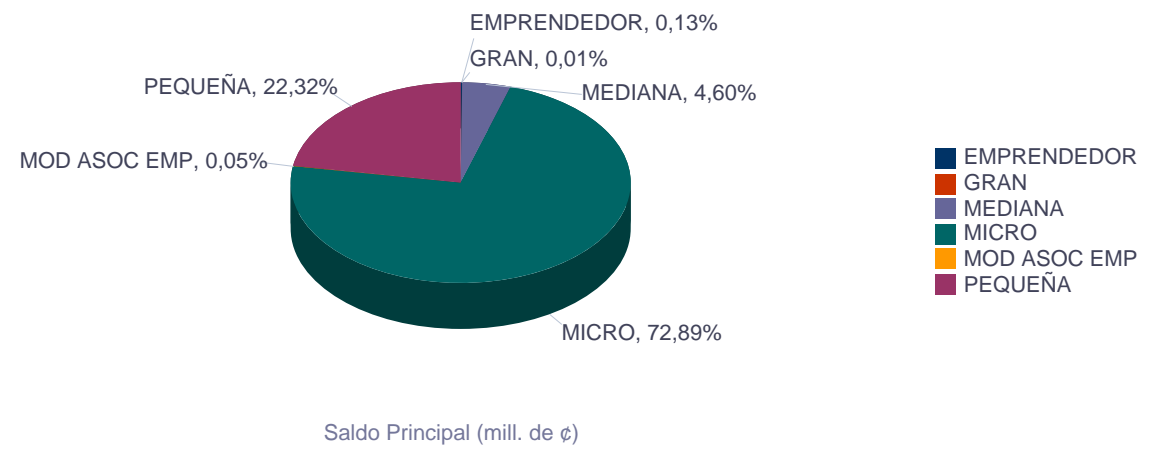
**Región Socioeconómica**



**Actividad Económica**



**Tipo de Beneficiario**



**Fuente:**

Sugef, con datos suministrados a la Secretaría Técnica del Sistema de Banca para el Desarrollo por parte de los operadores financieros.

Para mayor detalle de información visite el sitio web del SBD ([www.sbdcr.com](http://www.sbdcr.com)) en el apartado de SBD en [Cifras](#)

# AVALES DEL FONDO NACIONAL DE DESARROLLO POR AÑO DE EMISION AL 31/08/2022 en colones sin céntimos

Estado del Aval	Años	# Avals Emitidos	Monto Original (Crédito)	Monto Aval Inicial	% Participación	% Cobertura Aval	Saldo Actual Avalado
VIGENTE	2009	2	76.800.000	51.550.000	0,1%	67,12%	14.991.875
	2010	17	368.600.000	247.110.129	0,7%	67,04%	15.989.038
	2011	36	560.191.667	357.668.478	1,0%	63,85%	55.856.052
	2012	51	774.830.129	451.225.385	1,2%	58,24%	75.634.316
	2013	47	665.361.768	410.654.141	1,1%	61,72%	103.283.973
	2014	24	579.085.780	241.839.918	0,7%	41,76%	75.159.074
	2015	166	2.274.487.496	977.661.657	2,7%	42,98%	193.488.514
	2016	158	2.135.406.051	927.724.372	2,5%	43,44%	319.765.199
	2017	187	3.827.991.624	1.415.525.480	3,9%	36,98%	644.042.228
	2018	258	2.824.269.778	1.103.638.444	3,0%	39,08%	598.487.450
	2019	231	2.867.820.826	975.909.667	2,7%	34,03%	644.245.079
	2020	167	2.763.869.911	1.247.432.325	3,4%	45,13%	924.956.006
	2021	430	6.709.253.752	3.419.971.359	9,3%	50,97%	2.800.031.080
2022	412	6.885.601.239	3.290.183.417	9,0%	47,78%	2.740.436.035	
<b>Total VIGENTE</b>		<b>2186</b>	<b>33.313.570.021</b>	<b>15.118.094.771</b>	<b>41,3%</b>	<b>45,38%</b>	<b>9.206.365.918</b>
EXITOSO	2008	1	1.250.000	625.000	0,0%	50,00%	
	2009	74	972.338.100	632.226.591	1,7%	65,02%	
	2010	212	2.807.154.153	1.769.437.520	4,8%	63,03%	
	2011	156	2.034.112.500	1.279.377.150	3,5%	62,90%	
	2012	157	2.494.115.873	1.554.222.173	4,2%	62,32%	
	2013	146	2.489.846.133	1.573.546.262	4,3%	63,20%	
	2014	119	3.380.363.860	1.865.028.019	5,1%	55,17%	
	2015	137	3.042.230.625	1.686.656.562	4,6%	55,44%	
	2016	50	1.106.737.334	607.762.291	1,7%	54,91%	
	2017	30	945.865.575	458.170.410	1,3%	48,44%	
	2018	123	601.322.212	288.933.184	0,8%	48,05%	
	2019	107	598.603.427	269.967.035	0,7%	45,10%	
	2020	32	125.800.000	79.680.000	0,2%	63,34%	
2021	22	105.033.430	65.121.904	0,2%	62,00%		
2022	5	119.636.575	31.291.969	0,1%	26,16%		
<b>Total EXITOSO</b>		<b>1371</b>	<b>20.824.409.795</b>	<b>12.162.046.069</b>	<b>33,2%</b>	<b>58,40%</b>	
EJECUTADO	2008	1	30.000.000	22.500.000	0,1%	75,00%	
	2009	78	1.305.193.000	933.950.402	2,6%	71,56%	
	2010	104	2.072.180.000	1.148.935.214	3,1%	55,45%	
	2011	104	1.756.959.963	1.210.243.444	3,3%	68,88%	
	2012	117	1.924.623.388	1.248.135.684	3,4%	64,85%	
	2013	113	2.270.033.341	1.461.412.143	4,0%	64,38%	
	2014	48	1.144.841.850	692.282.389	1,9%	60,47%	
	2015	112	1.488.490.402	729.022.349	2,0%	48,98%	
	2016	108	1.551.640.300	671.392.030	1,8%	43,27%	
	2017	80	1.398.352.411	576.639.437	1,6%	41,24%	
	2018	88	716.176.090	293.912.290	0,8%	41,04%	
	2019	47	358.586.744	150.569.143	0,4%	41,99%	
	2020	13	66.800.000	41.377.296	0,1%	61,94%	
2021	5	422.500.000	114.263.888	0,3%	27,04%		
2022	1	5.000.000	3.000.000	0,0%	60,00%		
<b>Total EJECUTADO</b>		<b>1019</b>	<b>16.511.377.488</b>	<b>9.297.635.707</b>	<b>25,4%</b>	<b>56,31%</b>	
<b>Total GENERAL</b>		<b>4588</b>	<b>70.649.357.303</b>	<b>36.577.776.548</b>	<b>100,0%</b>	<b>51,77%</b>	<b>9.206.365.918</b>

**Fuente:**

Datos suministrados por la Secretaría Técnica del Sistema de Banca para el Desarrollo.