

# CARTERA DE CRÉDITO CON RECURSOS DEL SISTEMA DE BANCA PARA EL DESARROLLO CARTERA ACTIVA OTORGADA A BENEFICIARIOS DE LA LEY 9274 POR FONDO, AL 31/08/2021 en colones sin céntimos

	Cantidad Operaciones	Saldo Principal	% Mora > 90 días	% Participación
<b>FONADE</b>	<b>15.709</b>	<b>157.563.601.366</b>	<b>3,33%</b>	<b>30,6%</b>
<b>Colocado en 1er. Piso</b>	<b>174</b>	<b>1.501.641.764</b>	<b>63,66%</b>	<b>0,3%</b>
NO SUPERVISADO	174	1.501.641.764	63,66%	0,3%
<b>Colocado en 2do. Piso</b>	<b>15.535</b>	<b>156.061.959.602</b>	<b>2,75%</b>	<b>30,4%</b>
SUPERVISADO	8.326	133.836.236.460	2,54%	26,0%
NO SUPERVISADO	7.209	22.225.723.141	4,01%	4,3%
<b>FOFIDE</b>	<b>7.379</b>	<b>116.951.904.387</b>	<b>1,75%</b>	<b>22,7%</b>
<b>Colocado en 1er. Piso</b>	<b>6.699</b>	<b>105.613.013.064</b>	<b>1,84%</b>	<b>20,5%</b>
SUPERVISADO	6.699	105.613.013.064	1,84%	20,5%
<b>Colocado en 2do. Piso</b>	<b>680</b>	<b>11.338.891.323</b>	<b>0,92%</b>	<b>2,2%</b>
SUPERVISADO	582	10.901.422.848	0,54%	2,1%
NO SUPERVISADO	98	437.468.474	10,40%	0,1%
<b>FCD</b>	<b>7.240</b>	<b>41.975.369.017</b>	<b>4,05%</b>	<b>8,2%</b>
<b>Colocado en 1er. Piso</b>	<b>4.009</b>	<b>26.725.536.873</b>	<b>6,13%</b>	<b>5,2%</b>
SUPERVISADO	4.009	26.725.536.873	6,13%	5,2%
<b>Colocado en 2do. Piso</b>	<b>3.231</b>	<b>15.249.832.145</b>	<b>0,42%</b>	<b>3,0%</b>
SUPERVISADO	684	9.042.275.770	0,24%	1,8%
NO SUPERVISADO	2.547	6.207.556.374	0,69%	1,2%
<b>CREDES (59.ii)</b>	<b>19.940</b>	<b>186.499.724.022</b>	<b>2,19%</b>	<b>36,3%</b>
<b>Colocado en 1er. Piso</b>	<b>6.662</b>	<b>155.720.533.394</b>	<b>2,54%</b>	<b>30,3%</b>
SUPERVISADO	6.662	155.720.533.394	2,54%	30,3%
<b>Colocado en 2do. Piso</b>	<b>13.278</b>	<b>30.779.190.628</b>	<b>0,41%</b>	<b>6,0%</b>
SUPERVISADO	559	7.545.160.430	0,38%	1,5%
NO SUPERVISADO	12.719	23.234.030.197	0,42%	4,5%
<b>PROPIOS</b>	<b>1.435</b>	<b>11.128.514.048</b>	<b>6,01%</b>	<b>2,2%</b>
<b>Colocado en 1er. Piso</b>	<b>1.435</b>	<b>11.128.514.048</b>	<b>6,01%</b>	<b>2,2%</b>
SUPERVISADO	1.418	10.945.189.785	6,11%	2,1%
NO SUPERVISADO	17	183.324.263	0,00%	0,0%
<b>Total General</b>	<b>51.703</b>	<b>514.119.112.840</b>	<b>2,67%</b>	<b>100,0%</b>

**Fuente:**

Sugef, con datos suministrados a la Secretaría Técnica del Sistema de Banca para el Desarrollo por parte de los operadores financieros.

**Notas:**

FONADE: Fondo Nacional de Desarrollo (Artículo 15, Ley 8634 y sus reformas)

FOFIDE: Fondo de Financiamiento para el Desarrollo (Artículo 31, Ley 8634 y sus reformas)

FCD: Fondo de Crédito para el Desarrollo (Artículos 36 Ley 9274, 59.i Ley 8634 y sus reformas)

CREDES: Créditos para Desarrollo (Artículos 53 Ley 9274, 59.i Ley 8634 y sus reformas)

Para mayor detalle de información visite el sitio web del SBD ([www.sbdcr.com](http://www.sbdcr.com)) en el apartado de SBD en [Cifras](#)

# CARTERA DE CRÉDITO CON RECURSOS DEL SISTEMA DE BANCA PARA EL DESARROLLO CARTERA ACTIVA OTORGADA A BENEFICIARIOS DE LA LEY 9274 POR TIPO OPERADOR, AL 31/08/2021 en colones sin céntimos

	Cantidad Operaciones	Saldo Principal	% Mora > 90 días	% Participación
<b>SUPERVISADO</b>	<b>28.939</b>	<b>460.329.368.626</b>	<b>2,54%</b>	<b>89,5%</b>
<b>BANCOS PRIVADOS Y COOPERATIVOS</b>	<b>8.013</b>	<b>179.718.439.716</b>	<b>2,27%</b>	<b>35,0%</b>
FONADE	1.351	23.997.906.322	0,48%	4,7%
CREDES (59.ii)	6.662	155.720.533.394	2,54%	30,3%
<b>BANCOS PÚBLICOS</b>	<b>14.875</b>	<b>187.568.104.717</b>	<b>3,15%</b>	<b>36,5%</b>
FONADE	2.756	44.498.019.295	4,09%	8,7%
FOFIDE	6.699	105.613.013.064	1,84%	20,5%
FCD	4.009	26.725.536.873	6,13%	5,2%
PROPIOS	1.411	10.731.535.484	4,80%	2,1%
<b>ORGANIZACIONES COOPERATIVAS DE AHORRO Y CREDITO</b>	<b>5.150</b>	<b>77.241.090.936</b>	<b>2,00%</b>	<b>15,0%</b>
FONADE	3.791	56.646.718.715	2,53%	11,0%
FOFIDE	582	10.901.422.848	0,54%	2,1%
FCD	684	9.042.275.770	0,24%	1,8%
CREDES (59.ii)	93	650.673.603	4,40%	0,1%
<b>VIVIENDA, FINANCIERAS Y OTRAS ENTIDADES</b>	<b>901</b>	<b>15.801.733.257</b>	<b>1,18%</b>	<b>3,1%</b>
FONADE	428	8.693.592.128	0,38%	1,7%
CREDES (59.ii)	466	6.894.486.827	0,00%	1,3%
PROPIOS	7	213.654.301	71,65%	0,0%
<b>NO SUPERVISADO</b>	<b>22.764</b>	<b>53.789.744.214</b>	<b>3,78%</b>	<b>10,5%</b>
<b>COOPERATIVAS DE PRODUCTORES</b>	<b>17.225</b>	<b>42.238.614.579</b>	<b>0,79%</b>	<b>8,2%</b>
FONADE	2.436	14.824.110.026	1,87%	2,9%
FCD	2.543	6.165.759.753	0,69%	1,2%
CREDES (59.ii)	12.246	21.248.744.800	0,06%	4,1%
<b>EMPRESAS PRIVADAS FINANCIERAS NO SUPERVISADAS</b>	<b>68</b>	<b>610.365.132</b>	<b>8,39%</b>	<b>0,1%</b>
FONADE	68	610.365.132	8,39%	0,1%
<b>FONADE DIRECTO</b>	<b>174</b>	<b>1.501.641.764</b>	<b>63,66%</b>	<b>0,3%</b>
FONADE	174	1.501.641.764	63,66%	0,3%
<b>MICROFINANCIERAS</b>	<b>5.297</b>	<b>9.439.122.738</b>	<b>7,34%</b>	<b>1,8%</b>
FONADE	4.705	6.791.247.983	8,28%	1,3%
FOFIDE	98	437.468.474	10,40%	0,1%
FCD	4	41.796.621	0,00%	0,0%
CREDES (59.ii)	473	1.985.285.397	4,28%	0,4%
PROPIOS	17	183.324.263	0,00%	0,0%
<b>Total General</b>	<b>51.703</b>	<b>514.119.112.840</b>	<b>2,67%</b>	<b>100,0%</b>

**Fuente:**

Sugef, con datos suministrados a la Secretaría Técnica del Sistema de Banca para el Desarrollo por parte de los operadores financieros.

**Notas:**

FONADE: Fondo Nacional de Desarrollo (Artículo 15, Ley 8634 y sus reformas)

FOFIDE: Fondo de Financiamiento para el Desarrollo (Artículo 31, Ley 8634 y sus reformas)

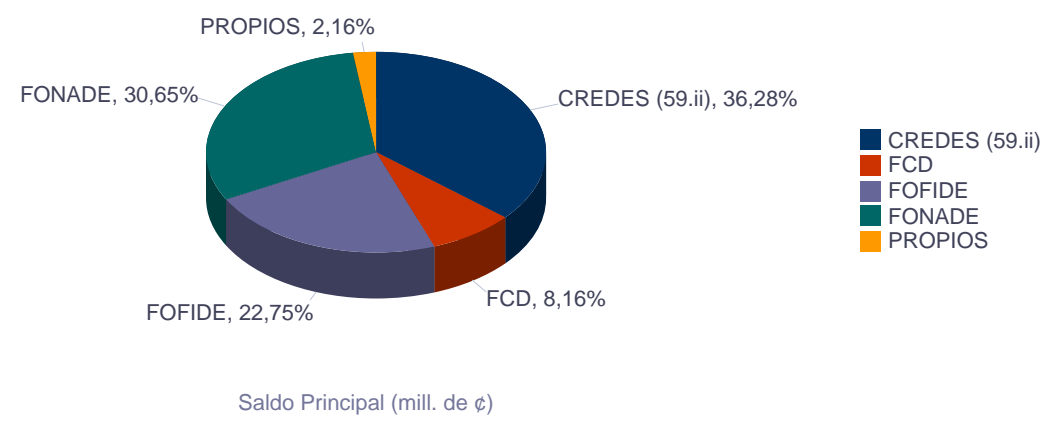
FCD: Fondo de Crédito para el Desarrollo (Artículos 36 Ley 9274, 59.i Ley 8634 y sus reformas)

CREDES: Créditos para Desarrollo (Artículos 53 Ley 9274, 59.i Ley 8634 y sus reformas)

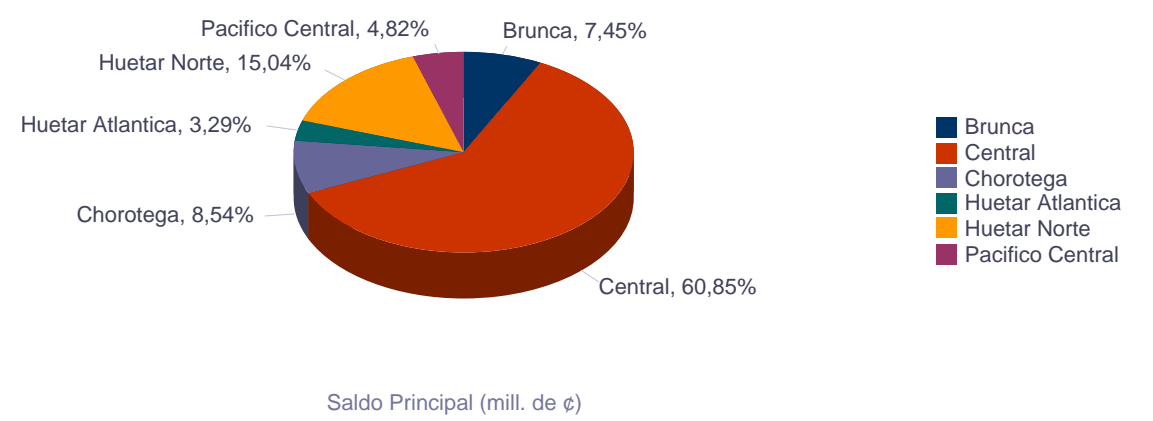
Para mayor detalle de información visite el sitio web del SBD ([www.sbdcr.com](http://www.sbdcr.com)) en el apartado de SBD en [Cifras](#)

# CARTERA DE CRÉDITO CON RECURSOS DEL SISTEMA DE BANCA PARA EL DESARROLLO CARTERA ACTIVA OTORGADA A BENEFICIARIOS DE LA LEY 9274 AL 31/08/2021

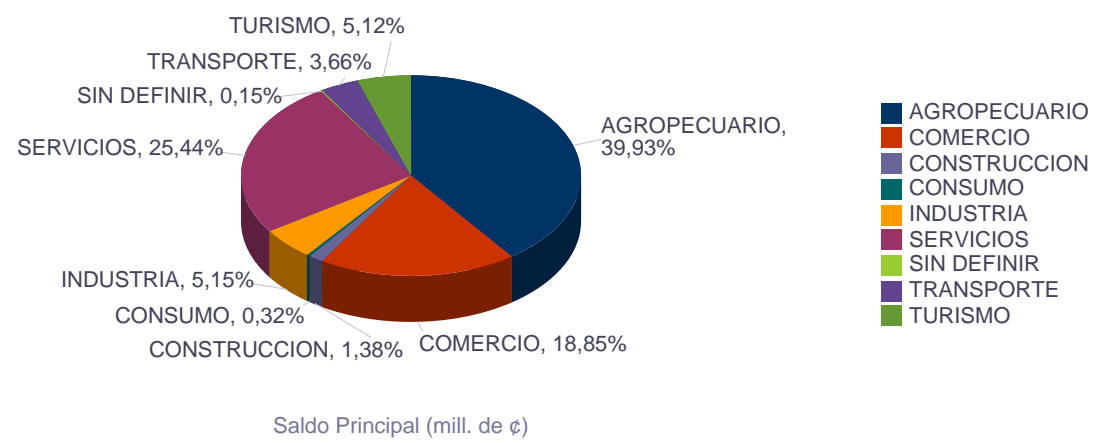
**Origen de los Recursos**



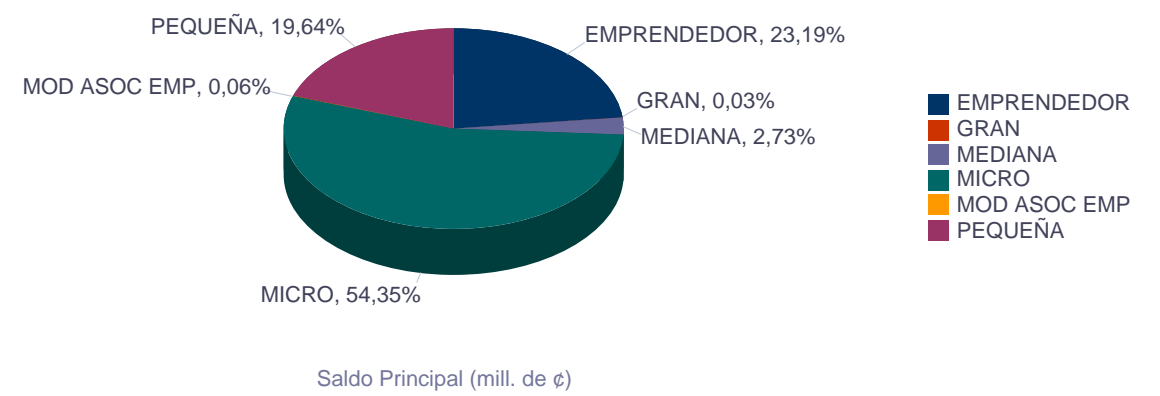
**Región Socioeconómica**



**Actividad Económica**



**Tipo de Beneficiario**



**Fuente:**

Sugef, con datos suministrados a la Secretaría Técnica del Sistema de Banca para el Desarrollo por parte de los operadores financieros.

Para mayor detalle de información visite el sitio web del SBD ([www.sbdcr.com](http://www.sbdcr.com)) en el apartado de SBD en [Cifras](#)

# AVALES DEL FONDO NACIONAL DE DESARROLLO POR AÑO DE EMISION AL 31/08/2021 en colones sin céntimos

Estado del Aval	Años	# Avals Emitidos	Monto Original (Crédito)	Monto Aval Inicial	% Participación	% Cobertura Aval	Saldo Actual Avalado
VIGENTE	2009	2	76.800.000	51.550.000	0,2%	67,12%	20.102.375
	2010	29	594.777.500	377.664.703	1,2%	63,50%	24.552.572
	2011	46	774.191.667	486.856.526	1,6%	62,89%	104.346.937
	2012	74	1.081.720.203	636.518.187	2,0%	58,84%	151.736.508
	2013	58	826.158.712	503.337.399	1,6%	60,93%	200.634.434
	2014	32	760.051.640	332.412.359	1,1%	43,74%	141.723.443
	2015	209	2.835.214.578	1.239.665.174	4,0%	43,72%	461.027.913
	2016	173	2.360.332.344	1.016.522.802	3,2%	43,07%	523.260.313
	2017	206	4.097.578.229	1.519.527.628	4,9%	37,08%	997.767.345
	2018	317	3.716.015.561	1.240.310.840	4,0%	33,38%	871.590.395
	2019	285	3.195.181.851	1.130.552.585	3,6%	35,38%	904.889.706
	2020	191	2.907.269.911	1.322.687.985	4,2%	45,50%	1.172.172.131
2021	209	3.365.416.026	1.664.217.001	5,3%	49,45%	1.483.320.096	
<b>Total VIGENTE</b>		<b>1831</b>	<b>26.590.708.223</b>	<b>11.521.823.188</b>	<b>36,8%</b>	<b>43,33%</b>	<b>7.057.124.167</b>
EXITOSO	2008	1	1.250.000	625.000	0,0%	50,00%	
	2009	74	972.338.100	632.226.591	2,0%	65,02%	
	2010	200	2.580.976.653	1.638.882.946	5,2%	63,50%	
	2011	148	1.832.912.500	1.159.789.102	3,7%	63,28%	
	2012	135	2.206.125.798	1.383.104.370	4,4%	62,69%	
	2013	135	2.329.049.189	1.480.863.005	4,7%	63,58%	
	2014	112	3.227.998.000	1.785.877.513	5,7%	55,32%	
	2015	111	2.687.565.466	1.510.369.733	4,8%	56,20%	
	2016	45	1.039.287.334	571.042.827	1,8%	54,95%	
	2017	30	945.865.575	458.170.410	1,5%	48,44%	
	2018	92	775.227.411	232.971.184	0,7%	30,05%	
	2019	67	428.358.784	172.814.127	0,6%	40,34%	
2020	16	64.900.000	40.140.000	0,1%	61,85%		
<b>Total EXITOSO</b>		<b>1166</b>	<b>19.091.854.810</b>	<b>11.066.876.809</b>	<b>35,3%</b>	<b>57,97%</b>	
EJECUTADO	2008	1	30.000.000	22.500.000	0,1%	75,00%	
	2009	78	1.305.193.000	933.950.402	3,0%	71,56%	
	2010	104	2.072.180.000	1.148.935.214	3,7%	55,45%	
	2011	102	1.744.159.963	1.200.643.444	3,8%	68,84%	
	2012	116	1.905.723.388	1.233.960.684	3,9%	64,75%	
	2013	113	2.270.033.341	1.461.412.143	4,7%	64,38%	
	2014	47	1.116.241.850	680.860.454	2,2%	61,00%	
	2015	95	1.282.428.479	643.305.661	2,1%	50,16%	
	2016	98	1.394.164.007	619.313.063	2,0%	44,42%	
	2017	61	1.128.765.805	472.637.289	1,5%	41,87%	
	2018	60	444.285.975	200.069.450	0,6%	45,03%	
	2019	32	199.470.361	91.879.133	0,3%	46,06%	
2020	7	36.300.000	24.268.000	0,1%	66,85%		
<b>Total EJECUTADO</b>		<b>914</b>	<b>14.928.946.169</b>	<b>8.733.734.936</b>	<b>27,9%</b>	<b>58,50%</b>	
<b>Total GENERAL</b>		<b>3932</b>	<b>60.611.509.202</b>	<b>31.322.434.932</b>	<b>100,0%</b>	<b>51,68%</b>	<b>7.057.124.167</b>

**Fuente:**

Datos suministrados por la Secretaría Técnica del Sistema de Banca para el Desarrollo.