

CARTERA DE CRÉDITO CON RECURSOS DEL SISTEMA DE BANCA PARA EL DESARROLLO CARTERA ACTIVA OTORGADA A BENEFICIARIOS DE LA LEY 9274 POR FONDO, AL 31/08/2020 en colones sin céntimos

	Cantidad Operaciones	Saldo Principal	% Mora > 90 días	% Participación
FONADE	14.885	135.961.720.978	4,53%	31,0%
Colocado en 1er. Piso	171	1.597.994.943	55,29%	0,4%
NO SUPERVISADO	171	1.597.994.943	55,29%	0,4%
Colocado en 2do. Piso	14.714	134.363.726.036	3,93%	30,6%
SUPERVISADO	7.870	112.036.146.379	3,34%	25,5%
NO SUPERVISADO	6.844	22.327.579.657	6,88%	5,1%
FOFIDE	6.461	104.598.031.462	3,18%	23,9%
Colocado en 1er. Piso	5.788	95.051.511.778	3,33%	21,7%
SUPERVISADO	5.788	95.051.511.778	3,33%	21,7%
Colocado en 2do. Piso	673	9.546.519.683	1,65%	2,2%
SUPERVISADO	576	9.182.382.941	0,52%	2,1%
NO SUPERVISADO	97	364.136.743	30,29%	0,1%
FCD	9.322	44.468.007.059	5,42%	10,1%
Colocado en 1er. Piso	5.605	28.395.320.539	7,90%	6,5%
SUPERVISADO	5.605	28.395.320.539	7,90%	6,5%
Colocado en 2do. Piso	3.717	16.072.686.520	1,04%	3,7%
SUPERVISADO	695	8.029.170.296	1,33%	1,8%
NO SUPERVISADO	3.022	8.043.516.224	0,76%	1,8%
CREDES (59.ii)	20.429	142.800.853.315	0,85%	32,6%
Colocado en 1er. Piso	5.473	111.982.658.207	0,83%	25,5%
SUPERVISADO	5.473	111.982.658.207	0,83%	25,5%
Colocado en 2do. Piso	14.956	30.818.195.108	0,94%	7,0%
SUPERVISADO	493	7.609.989.375	0,00%	1,7%
NO SUPERVISADO	14.463	23.208.205.733	1,24%	5,3%
PROPIOS	1.556	10.729.354.633	7,85%	2,4%
Colocado en 1er. Piso	1.556	10.729.354.633	7,85%	2,4%
SUPERVISADO	1.555	10.725.593.669	7,85%	2,4%
NO SUPERVISADO	1	3.760.964	0,00%	0,0%
Total General	52.653	438.557.967.447	3,18%	100,0%

Fuente:

Sugef, con datos suministrados a la Secretaría Técnica del Sistema de Banca para el Desarrollo por parte de los operadores financieros.

Notas:

FONADE: Fondo Nacional de Desarrollo (Artículo 15, Ley 8634 y sus reformas)

FOFIDE: Fondo de Financiamiento para el Desarrollo (Artículo 31, Ley 8634 y sus reformas)

FCD: Fondo de Crédito para el Desarrollo (Artículos 36 Ley 9274, 59.i Ley 8634 y sus reformas)

CREDES: Créditos para Desarrollo (Artículos 53 Ley 9274, 59.i Ley 8634 y sus reformas)

Para mayor detalle de información visite el sitio web del SBD (www.sbdcr.com) en el apartado de SBD en [Cifras](#)

CARTERA DE CRÉDITO CON RECURSOS DEL SISTEMA DE BANCA PARA EL DESARROLLO CARTERA ACTIVA OTORGADA A BENEFICIARIOS DE LA LEY 9274 POR TIPO OPERADOR, AL 31/08/2020 en colones sin céntimos

	Cantidad Operaciones	Saldo Principal	% Mora > 90 días	% Participación
SUPERVISADO	28.055	383.012.773.183	2,89%	87,3%
BANCOS PRIVADOS Y COOPERATIVOS	6.452	129.569.469.874	0,76%	29,5%
FONADE	979	17.586.811.668	0,29%	4,0%
CREDES (59.ii)	5.473	111.982.658.207	0,83%	25,5%
BANCOS PÚBLICOS	16.080	180.649.274.871	4,92%	41,2%
FONADE	3.143	46.934.382.811	6,04%	10,7%
FOFIDE	5.788	95.051.511.778	3,33%	21,7%
FCD	5.605	28.395.320.539	7,90%	6,5%
PROPIOS	1.544	10.268.059.743	6,25%	2,3%
ORGANIZACIONES COOPERATIVAS DE AHORRO Y CREDITO	4.727	59.034.940.956	1,58%	13,5%
FONADE	3.388	41.300.918.576	1,89%	9,4%
FOFIDE	576	9.182.382.941	0,52%	2,1%
FCD	695	8.029.170.296	1,33%	1,8%
CREDES (59.ii)	68	522.469.143	0,00%	0,1%
VIVIENDA, FINANCIERAS Y OTRAS ENTIDADES	796	13.759.087.482	1,99%	3,1%
FONADE	360	6.214.033.324	1,19%	1,4%
CREDES (59.ii)	425	7.087.520.232	0,00%	1,6%
PROPIOS	11	457.533.926	43,80%	0,1%
NO SUPERVISADO	24.598	55.545.194.264	5,18%	12,7%
COOPERATIVAS SECTORIALES	18.966	44.034.521.493	1,20%	10,0%
FONADE	2.092	15.209.536.034	2,98%	3,5%
FCD	3.022	8.043.516.224	0,76%	1,8%
CREDES (59.ii)	13.852	20.781.469.235	0,07%	4,7%
EMPRESAS PRIVADAS FINANCIERAS NO SUPERVISADAS	80	825.179.435	0,00%	0,2%
FONADE	80	825.179.435	0,00%	0,2%
FINADE DIRECTO	171	1.597.994.943	55,29%	0,4%
FONADE	171	1.597.994.943	55,29%	0,4%
MICROFINANCIERAS	5.381	9.087.498.393	16,15%	2,1%
FONADE	4.672	6.292.864.188	17,21%	1,4%
FOFIDE	97	364.136.743	30,29%	0,1%
CREDES (59.ii)	611	2.426.736.498	11,33%	0,6%
PROPIOS	1	3.760.964	0,00%	0,0%
Total General	52.653	438.557.967.447	3,18%	100,0%

Fuente:

Sugef, con datos suministrados a la Secretaría Técnica del Sistema de Banca para el Desarrollo por parte de los operadores financieros.

Notas:

FONADE: Fondo Nacional de Desarrollo (Artículo 15, Ley 8634 y sus reformas)

FOFIDE: Fondo de Financiamiento para el Desarrollo (Artículo 31, Ley 8634 y sus reformas)

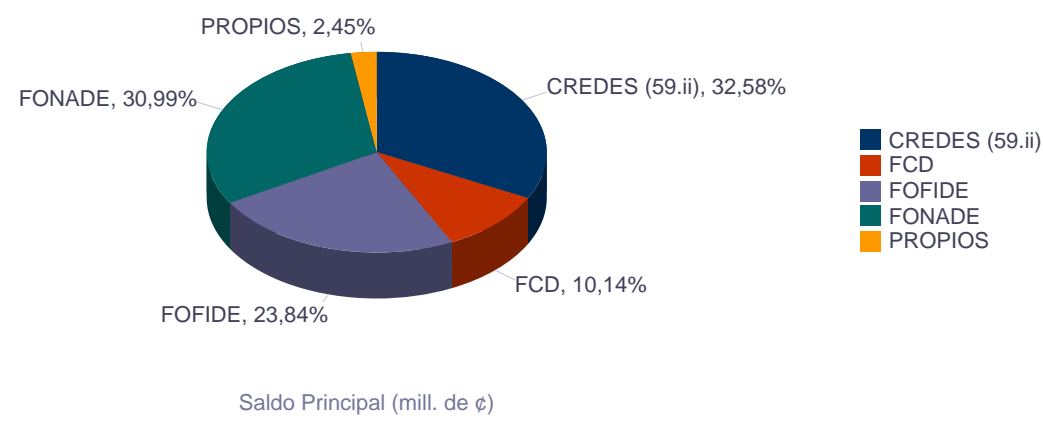
FCD: Fondo de Crédito para el Desarrollo (Artículos 36 Ley 9274, 59.i Ley 8634 y sus reformas)

CREDES: Créditos para Desarrollo (Artículos 53 Ley 9274, 59.i Ley 8634 y sus reformas)

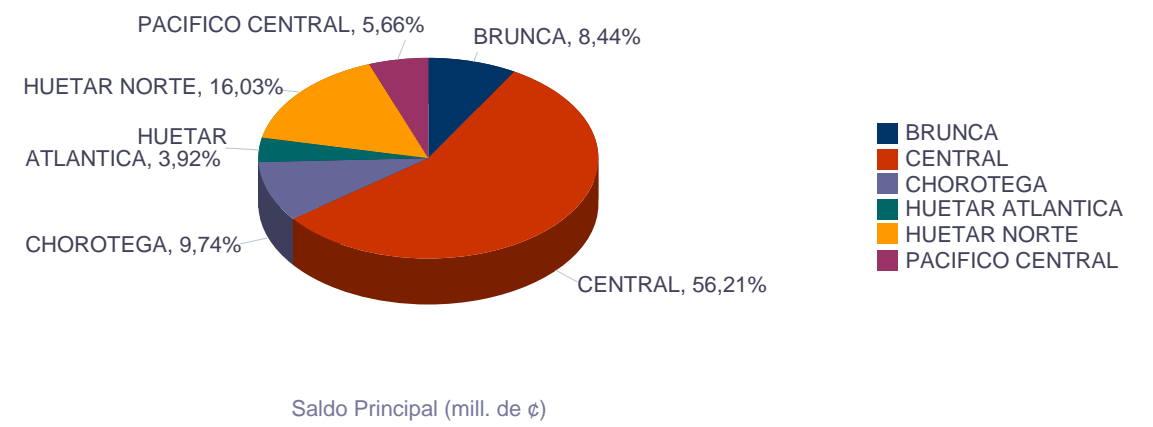
Para mayor detalle de información visite el sitio web del SBD (www.sbdcr.com) en el apartado de SBD en [Cifras](#)

CARTERA DE CRÉDITO CON RECURSOS DEL SISTEMA DE BANCA PARA EL DESARROLLO CARTERA ACTIVA OTORGADA A BENEFICIARIOS DE LA LEY 9274 AL 31/08/2020

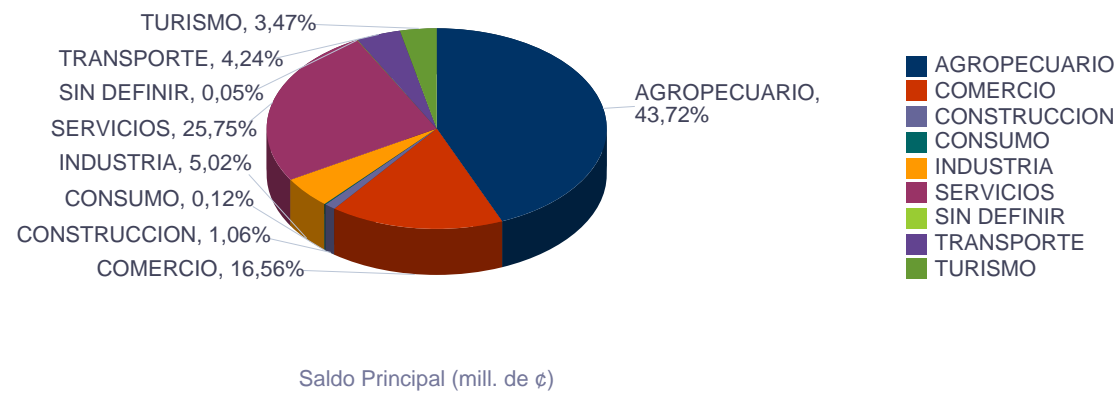
Origen de los Recursos



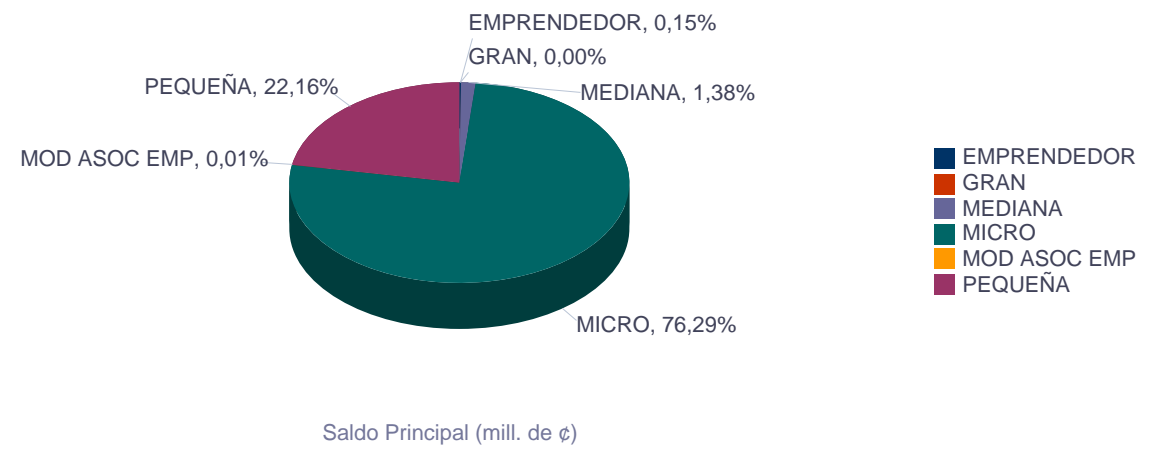
Región Socioeconómica



Actividad Económica



Tipo de Beneficiario



Fuente:

Sugef, con datos suministrados a la Secretaría Técnica del Sistema de Banca para el Desarrollo por parte de los operadores financieros.

Para mayor detalle de información visite el sitio web del SBD (www.sbdcr.com) en el apartado de SBD en [Cifras](#)

AVALES DEL FONDO NACIONAL DE DESARROLLO POR AÑO DE EMISION AL 31/08/2020 en colones sin céntimos

Estado del Aval	Años	# Avals Emitidos	Monto Original (Crédito)	Monto Aval Inicial	% Participación	% Cobertura Aval	Saldo Actual Avalado
VIGENTE	2009	6	160.050.000	113.987.500	0,4%	71,22%	27.648.923
	2010	57	1.032.491.188	650.934.660	2,3%	63,05%	75.423.656
	2011	81	1.172.880.785	755.679.652	2,6%	64,43%	191.135.855
	2012	120	1.887.359.001	1.169.321.972	4,1%	61,96%	389.417.282
	2013	80	1.114.417.893	687.935.297	2,4%	61,73%	324.605.273
	2014	72	1.504.926.490	768.812.869	2,7%	51,09%	363.241.180
	2015	289	4.150.648.091	1.870.233.997	6,5%	45,06%	975.688.540
	2016	225	3.346.063.477	1.499.497.952	5,2%	44,81%	1.033.615.817
	2017	237	4.546.107.899	1.725.233.135	6,0%	37,95%	1.306.860.107
	2018	381	3.806.294.721	1.502.263.199	5,2%	39,47%	1.224.361.117
	2019	345	3.657.427.590	1.315.341.525	4,6%	35,96%	1.215.350.857
2020	104	1.389.309.958	463.089.552	1,6%	33,33%	413.768.842	
Total VIGENTE		1997	27.767.977.094	12.522.331.309	43,5%	45,10%	7.541.117.448
EXITOSO	2008	1	1.250.000	625.000	0,0%	50,00%	
	2009	70	889.088.100	569.789.091	2,0%	64,09%	
	2010	174	2.162.162.965	1.379.787.989	4,8%	63,82%	
	2011	119	1.525.323.382	959.290.976	3,3%	62,89%	
	2012	98	1.561.935.000	965.176.266	3,4%	61,79%	
	2013	116	2.081.136.008	1.323.638.107	4,6%	63,60%	
	2014	76	2.540.298.000	1.382.914.428	4,8%	54,44%	
	2015	61	1.698.517.141	1.022.280.573	3,6%	60,19%	
	2016	19	374.879.939	227.805.692	0,8%	60,77%	
	2017	15	736.251.565	357.795.140	1,2%	48,60%	
	2018	56	174.395.837	100.396.103	0,3%	57,57%	
	2019	30	81.337.547	48.802.528	0,2%	60,00%	
2020	1	3.000.000	1.800.000	0,0%	60,00%		
Total EXITOSO		836	13.829.575.484	8.340.101.893	29,0%	60,31%	
EJECUTADO	2008	1	30.000.000	22.500.000	0,1%	75,00%	
	2009	78	1.305.193.000	933.950.402	3,2%	71,56%	
	2010	102	2.053.280.000	1.134.760.214	3,9%	55,27%	
	2011	96	1.653.059.963	1.132.318.444	3,9%	68,50%	
	2012	107	1.744.275.388	1.119.085.004	3,9%	64,16%	
	2013	110	2.229.687.341	1.434.039.143	5,0%	64,32%	
	2014	43	1.059.067.000	647.423.029	2,2%	61,13%	
	2015	64	945.742.790	496.247.998	1,7%	52,47%	
	2016	71	1.061.791.600	474.664.529	1,6%	44,70%	
	2017	47	921.750.145	383.257.051	1,3%	41,58%	
	2018	36	268.991.439	121.997.952	0,4%	45,35%	
2019	9	84.245.859	31.101.792	0,1%	36,92%		
Total EJECUTADO		764	13.357.084.525	7.931.345.556	27,5%	59,38%	
Total GENERAL		3597	54.954.637.102	28.793.778.759	100,0%	52,40%	7.541.117.448

Fuente:

Datos suministrados por la Secretaría Técnica del Sistema de Banca para el Desarrollo.