

CARTERA DE CRÉDITO CON RECURSOS DEL SISTEMA DE BANCA PARA EL DESARROLLO CARTERA ACTIVA OTORGADA A BENEFICIARIOS DE LA LEY 9274 POR FONDO, AL 30/04/2024 en colones sin céntimos

	Cantidad Operaciones	Saldo Principal	% Mora > 90 días	% Participación
FONADE	15.339	191.495.826.069	4,03%	21,6%
Colocado en 1er. Piso	152	1.185.039.004	69,08%	0,1%
NO SUPERVISADO	152	1.185.039.004	69,08%	0,1%
Colocado en 2do. Piso	15.187	190.310.787.065	3,62%	21,5%
SUPERVISADO	8.763	165.614.905.578	3,48%	18,7%
NO SUPERVISADO	6.424	24.695.881.487	4,59%	2,8%
FOFIDE	10.649	160.903.745.325	2,39%	18,2%
Colocado en 1er. Piso	9.519	146.445.084.265	2,24%	16,5%
SUPERVISADO	9.519	146.445.084.265	2,24%	16,5%
Colocado en 2do. Piso	1.130	14.458.661.060	3,98%	1,6%
SUPERVISADO	984	13.581.481.535	3,17%	1,5%
NO SUPERVISADO	146	877.179.525	16,56%	0,1%
FCD	11.523	133.811.462.814	1,69%	15,1%
Colocado en 1er. Piso	8.390	119.327.678.664	1,51%	13,5%
SUPERVISADO	8.390	119.327.678.664	1,51%	13,5%
Colocado en 2do. Piso	3.133	14.483.784.151	3,21%	1,6%
SUPERVISADO	587	8.176.442.472	4,95%	0,9%
NO SUPERVISADO	2.546	6.307.341.679	0,97%	0,7%
CREDES (59.ii)	40.168	389.251.284.614	1,09%	43,9%
Colocado en 1er. Piso	25.427	344.148.260.146	1,16%	38,8%
SUPERVISADO	25.427	344.148.260.146	1,16%	38,8%
Colocado en 2do. Piso	14.741	45.103.024.468	0,57%	5,1%
SUPERVISADO	1.628	12.533.299.615	0,65%	1,4%
NO SUPERVISADO	13.113	32.569.724.852	0,54%	3,7%
PROPIOS	790	11.035.852.691	5,60%	1,2%
Colocado en 1er. Piso	790	11.035.852.691	5,60%	1,2%
SUPERVISADO	767	10.743.133.721	5,28%	1,2%
NO SUPERVISADO	23	292.718.970	17,50%	0,0%
Total General	78.534	886.498.171.513	2,11%	100,0%

Fuente:

Sugef, con datos suministrados a la Secretaría Técnica del Sistema de Banca para el Desarrollo por parte de los operadores financieros.

Notas:

FONADE: Fondo Nacional de Desarrollo (Artículo 15, Ley 8634 y sus reformas)

FOFIDE: Fondo de Financiamiento para el Desarrollo (Artículo 31, Ley 8634 y sus reformas)

FCD: Fondo de Crédito para el Desarrollo (Artículos 36 Ley 9274, 59.i Ley 8634 y sus reformas)

CREDES: Créditos para Desarrollo (Artículos 53 Ley 9274, 59.i Ley 8634 y sus reformas)

Para mayor detalle de información visite el sitio web del SBD (www.sbdcr.com) en el apartado de SBD en [Cifras](#)

CARTERA DE CRÉDITO CON RECURSOS DEL SISTEMA DE BANCA PARA EL DESARROLLO CARTERA ACTIVA OTORGADA A BENEFICIARIOS DE LA LEY 9274 POR TIPO OPERADOR, AL 30/04/2024 en colones sin céntimos

	Cantidad Operaciones	Saldo Principal	% Mora > 90 días	% Participación
SUPERVISADO	56.065	820.570.285.996	1,99%	92,6%
BANCOS PRIVADOS Y COOPERATIVOS	26.389	391.276.384.678	1,70%	44,1%
FONADE	946	45.276.165.010	5,70%	5,1%
CREDES (59.ii)	25.427	344.148.260.146	1,16%	38,8%
PROPIOS	16	1.851.959.522	4,14%	0,2%
BANCOS PÚBLICOS	20.204	301.636.999.074	2,26%	34,0%
FONADE	1.553	27.237.554.469	4,91%	3,1%
FOFIDE	9.519	146.445.084.265	2,24%	16,5%
FCD	8.390	119.327.678.664	1,51%	13,5%
PROPIOS	742	8.626.681.677	4,62%	1,0%
ORGANIZACIONES COOPERATIVAS DE AHORRO Y CREDITO	6.379	96.393.136.630	2,46%	10,9%
FONADE	3.771	68.733.759.837	2,13%	7,8%
FOFIDE	984	13.581.481.535	3,17%	1,5%
FCD	587	8.176.442.472	4,95%	0,9%
CREDES (59.ii)	1.033	5.821.071.758	1,33%	0,7%
PROPIOS	4	80.381.028	0,00%	0,0%
VIVIENDA, FINANCIERAS Y OTRAS ENTIDADES	3.093	31.263.765.614	1,52%	3,5%
FONADE	2.493	24.367.426.262	1,56%	2,7%
CREDES (59.ii)	595	6.712.227.858	0,06%	0,8%
PROPIOS	5	184.111.494	49,83%	0,0%
NO SUPERVISADO	22.404	65.927.885.517	3,62%	7,4%
COOPERATIVAS DE PRODUCTORES	17.233	53.723.018.026	1,53%	6,1%
FONADE	2.114	17.396.522.551	3,51%	2,0%
FOFIDE	63	230.777.191	31,28%	0,0%
FCD	2.546	6.307.341.679	0,97%	0,7%
CREDES (59.ii)	12.510	29.788.376.605	0,27%	3,4%
EMPRESAS PRIVADAS FINANCIERAS NO SUPERVISADAS	73	825.117.986	9,06%	0,1%
FONADE	55	618.825.644	9,23%	0,1%
FOFIDE	18	206.292.342	8,56%	0,0%
FONADE DIRECTO	152	1.185.039.004	69,08%	0,1%
FONADE	152	1.185.039.004	69,08%	0,1%
MICROFINANCIERAS	4.878	9.896.003.186	6,72%	1,1%
FONADE	4.187	6.381.825.976	7,28%	0,7%
FOFIDE	65	440.109.992	12,60%	0,0%
CREDES (59.ii)	603	2.781.348.248	3,37%	0,3%
PROPIOS	23	292.718.970	17,50%	0,0%
OTRAS ORGANIZACIONES NO SUPERVISADAS	68	298.707.315	0,77%	0,0%
FONADE	68	298.707.315	0,77%	0,0%
Total General	78.534	886.498.171.513	2,11%	100,0%

Fuente:

Sugef, con datos suministrados a la Secretaría Técnica del Sistema de Banca para el Desarrollo por parte de los operadores financieros.

Notas:

FONADE: Fondo Nacional de Desarrollo (Artículo 15, Ley 8634 y sus reformas)

FOFIDE: Fondo de Financiamiento para el Desarrollo (Artículo 31, Ley 8634 y sus reformas)

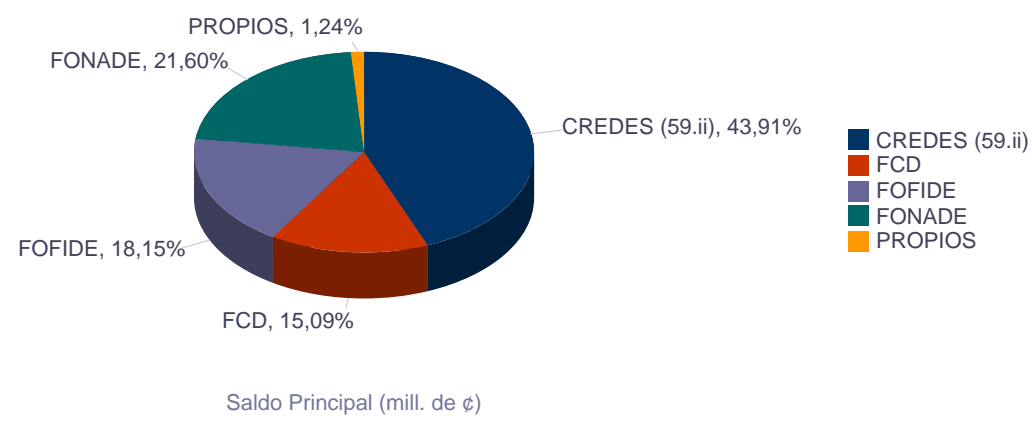
FCD: Fondo de Crédito para el Desarrollo (Artículos 36 Ley 9274, 59.i Ley 8634 y sus reformas)

CREDES: Créditos para Desarrollo (Artículos 53 Ley 9274, 59.i Ley 8634 y sus reformas)

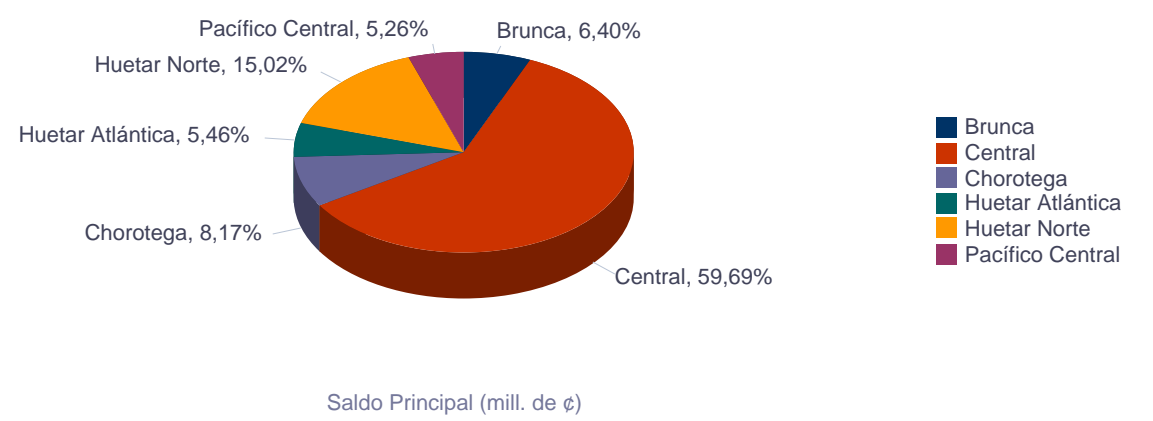
Para mayor detalle de información visite el sitio web del SBD (www.sbdcr.com) en el apartado de SBD en [Cifras](#)

CARTERA DE CRÉDITO CON RECURSOS DEL SISTEMA DE BANCA PARA EL DESARROLLO CARTERA ACTIVA OTORGADA A BENEFICIARIOS DE LA LEY 9274 AL 30/04/2024

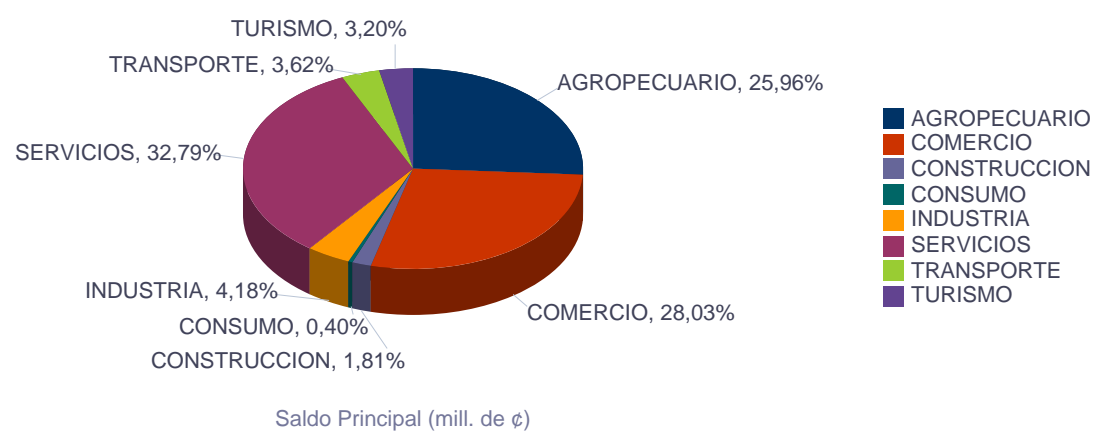
Origen de los Recursos



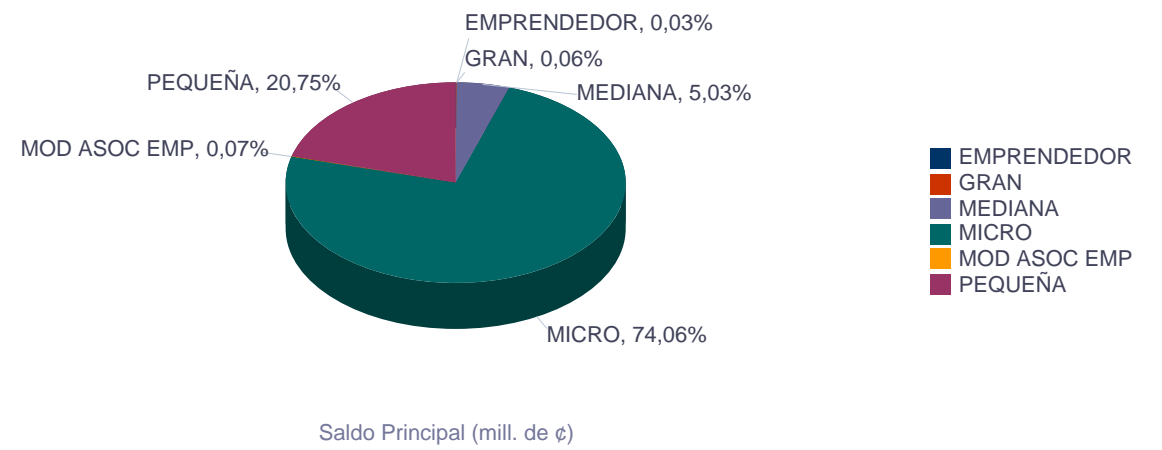
Región Socioeconómica



Actividad Económica



Tipo de Beneficiario



Fuente:

Sugef, con datos suministrados a la Secretaría Técnica del Sistema de Banca para el Desarrollo por parte de los operadores financieros.

Para mayor detalle de información visite el sitio web del SBD (www.sbdcr.com) en el apartado de SBD en [Cifras](#)

AVALES DEL FONDO NACIONAL DE DESARROLLO POR AÑO DE EMISION AL 30/04/2024 en colones sin céntimos

Estado del Aval	Años	# Avals Emitidos	Monto Original (Crédito)	Monto Aval Inicial	% Participación	% Cobertura Aval	Saldo Actual Avalado
VIGENTE	2009	1	11.800.000	2.800.000	0,0%	23,73%	230.045
	2010	13	251.800.000	185.532.860	0,3%	73,68%	
	2011	25	408.008.291	271.000.824	0,5%	66,42%	24.379.874
	2012	33	446.733.181	286.609.317	0,5%	64,16%	32.679.494
	2013	33	451.751.431	277.135.863	0,5%	61,35%	39.674.827
	2014	17	404.965.200	160.809.433	0,3%	39,71%	15.352.415
	2015	110	1.661.497.042	713.516.435	1,3%	42,94%	102.900.561
	2016	110	1.384.078.612	607.058.479	1,1%	43,86%	81.624.824
	2017	163	3.387.694.677	1.243.154.134	2,2%	36,70%	384.093.888
	2018	92	1.660.131.367	606.285.124	1,1%	36,52%	195.812.110
	2019	140	2.348.790.404	695.632.965	1,2%	29,62%	349.439.011
	2020	137	2.169.664.911	1.060.350.708	1,9%	48,87%	531.554.090
	2021	369	6.205.991.138	3.044.819.072	5,4%	49,06%	2.212.602.375
	2022	764	9.802.950.701	4.632.762.308	8,2%	47,26%	3.358.220.709
	2023	1940	25.212.485.045	14.948.544.611	26,4%	59,29%	12.521.787.211
2024	392	4.333.860.010	2.739.933.040	4,8%	63,22%	2.477.590.992	
Total VIGENTE		4339	60.142.202.009	31.475.945.172	55,6%	52,34%	22.327.942.426
EXITOSO	2008	1	1.250.000	625.000	0,0%	50,00%	
	2009	58	653.819.000	462.761.016	0,8%	70,78%	
	2010	164	1.953.992.638	1.261.083.664	2,2%	64,54%	
	2011	156	1.996.307.774	1.255.695.967	2,2%	62,90%	
	2012	163	2.577.878.831	1.571.532.890	2,8%	60,96%	
	2013	133	2.426.696.435	1.570.124.505	2,8%	64,70%	
	2014	101	3.202.861.960	1.733.879.485	3,1%	54,14%	
	2015	151	2.880.559.379	1.532.097.297	2,7%	53,19%	
	2016	97	1.797.228.648	998.136.943	1,8%	55,54%	
	2017	52	1.324.767.007	621.989.137	1,1%	46,95%	
	2018	285	1.700.752.659	925.096.088	1,6%	54,39%	0
	2019	210	1.393.511.875	688.029.473	1,2%	49,37%	0
	2020	149	2.646.020.960	1.145.932.335	2,0%	43,31%	0
	2021	59	276.431.008	173.094.138	0,3%	62,62%	0
	2022	38	489.239.395	201.009.918	0,4%	41,09%	0
2023	18	213.140.368	118.290.114	0,2%	55,50%	0	
2024	1	5.000.000	3.750.000	0,0%	75,00%		
Total EXITOSO		1836	25.539.457.936	14.263.127.970	25,2%	55,85%	0
EJECUTADO	2008	1	30.000.000	22.500.000	0,0%	75,00%	
	2009	66	1.067.293.000	777.043.305	1,4%	72,81%	
	2010	79	1.166.180.000	754.836.220	1,3%	64,73%	
	2011	106	1.933.272.065	1.198.181.490	2,1%	61,98%	
	2012	139	2.605.910.505	1.615.487.718	2,9%	61,99%	
	2013	125	2.430.282.065	1.576.621.373	2,8%	64,87%	
	2014	51	1.191.300.330	717.082.152	1,3%	60,19%	
	2015	115	1.522.373.203	747.484.119	1,3%	49,10%	
	2016	117	1.760.052.634	775.674.028	1,4%	44,07%	
	2017	86	1.485.411.966	620.043.668	1,1%	41,74%	
	2018	110	921.444.569	397.953.258	0,7%	43,19%	0
	2019	69	537.312.819	236.308.919	0,4%	43,98%	0
	2020	40	415.200.000	262.971.803	0,5%	63,34%	0
	2021	33	804.583.686	412.564.613	0,7%	51,28%	0
	2022	30	503.651.731	305.140.270	0,5%	60,59%	0
2023	44	659.147.634	473.803.317	0,8%	71,88%	0	
Total EJECUTADO		1211	19.033.416.206	10.893.696.253	19,2%	57,23%	0
Total GENERAL		7386	104.715.076.152	56.632.769.395	100,0%	54,08%	22.327.942.426

Fuente:

Datos suministrados por la Secretaría Técnica del Sistema de Banca para el Desarrollo.