

CARTERA DE CRÉDITO CON RECURSOS DEL SISTEMA DE BANCA PARA EL DESARROLLO CARTERA ACTIVA OTORGADA A BENEFICIARIOS DE LA LEY 9274 POR FONDO, AL 30/09/2022 en colones sin céntimos

	Cantidad Operaciones	Saldo Principal	% Mora > 90 días	% Participación
FONADE	13.936	169.428.290.058	3,22%	27,8%
Colocado en 1er. Piso	154	891.762.941	97,71%	0,1%
NO SUPERVISADO	154	891.762.941	97,71%	0,1%
Colocado en 2do. Piso	13.782	168.536.527.117	2,72%	27,7%
SUPERVISADO	7.978	149.062.041.363	2,57%	24,5%
NO SUPERVISADO	5.804	19.474.485.754	3,93%	3,2%
FOFIDE	9.537	134.638.120.895	2,28%	22,1%
Colocado en 1er. Piso	7.527	119.225.910.170	2,39%	19,6%
SUPERVISADO	7.527	119.225.910.170	2,39%	19,6%
Colocado en 2do. Piso	2.010	15.412.210.725	1,44%	2,5%
SUPERVISADO	720	11.626.690.660	1,82%	1,9%
NO SUPERVISADO	1.290	3.785.520.065	0,30%	0,6%
FCD	6.069	49.942.918.927	2,82%	8,2%
Colocado en 1er. Piso	3.977	39.760.261.278	3,44%	6,5%
SUPERVISADO	3.977	39.760.261.278	3,44%	6,5%
Colocado en 2do. Piso	2.092	10.182.657.649	0,38%	1,7%
SUPERVISADO	492	6.718.429.931	0,30%	1,1%
NO SUPERVISADO	1.600	3.464.227.719	0,54%	0,6%
CREDES (59.ii)	22.582	244.114.616.521	1,38%	40,1%
Colocado en 1er. Piso	9.648	212.888.686.201	1,54%	35,0%
SUPERVISADO	9.648	212.888.686.201	1,54%	35,0%
Colocado en 2do. Piso	12.934	31.225.930.320	0,33%	5,1%
SUPERVISADO	652	7.191.433.970	0,13%	1,2%
NO SUPERVISADO	12.282	24.034.496.350	0,39%	3,9%
PROPIOS	1.275	10.378.379.979	14,90%	1,7%
Colocado en 1er. Piso	1.275	10.378.379.979	14,90%	1,7%
SUPERVISADO	1.243	10.123.066.556	14,61%	1,7%
NO SUPERVISADO	32	255.313.423	26,16%	0,0%
Total General	53.399	608.502.326.381	2,44%	100,0%

Fuente:

Sugef, con datos suministrados a la Secretaría Técnica del Sistema de Banca para el Desarrollo por parte de los operadores financieros.

Notas:

FONADE: Fondo Nacional de Desarrollo (Artículo 15, Ley 8634 y sus reformas)

FOFIDE: Fondo de Financiamiento para el Desarrollo (Artículo 31, Ley 8634 y sus reformas)

FCD: Fondo de Crédito para el Desarrollo (Artículos 36 Ley 9274, 59.i Ley 8634 y sus reformas)

CREDES: Créditos para Desarrollo (Artículos 53 Ley 9274, 59.i Ley 8634 y sus reformas)

Para mayor detalle de información visite el sitio web del SBD (www.sbdcr.com) en el apartado de SBD en [Cifras](#)

CARTERA DE CRÉDITO CON RECURSOS DEL SISTEMA DE BANCA PARA EL DESARROLLO CARTERA ACTIVA OTORGADA A BENEFICIARIOS DE LA LEY 9274 POR TIPO OPERADOR, AL 30/09/2022 en colones sin céntimos

	Cantidad Operaciones	Saldo Principal	% Mora > 90 días	% Participación
SUPERVISADO	32.237	556.596.520.129	2,34%	91,5%
BANCOS PRIVADOS Y COOPERATIVOS	10.624	242.023.190.449	1,46%	39,8%
FONADE	976	29.134.504.248	0,90%	4,8%
CREDES (59.ii)	9.648	212.888.686.201	1,54%	35,0%
BANCOS PÚBLICOS	14.865	205.273.780.567	3,66%	33,7%
FONADE	2.123	36.306.882.755	5,04%	6,0%
FOFIDE	7.527	119.225.910.170	2,39%	19,6%
FCD	3.977	39.760.261.278	3,44%	6,5%
PROPIOS	1.238	9.980.726.364	14,82%	1,6%
ORGANIZACIONES COOPERATIVAS DE AHORRO Y CREDITO	5.696	90.759.822.273	2,13%	14,9%
FONADE	4.316	71.279.207.183	2,37%	11,7%
FOFIDE	720	11.626.690.660	1,82%	1,9%
FCD	492	6.718.429.931	0,30%	1,1%
CREDES (59.ii)	168	1.135.494.499	0,85%	0,2%
VIVIENDA, FINANCIERAS Y OTRAS ENTIDADES	1.052	18.539.726.840	0,25%	3,0%
FONADE	563	12.341.447.177	0,38%	2,0%
CREDES (59.ii)	484	6.055.939.470	0,00%	1,0%
PROPIOS	5	142.340.192	0,00%	0,0%
NO SUPERVISADO	21.162	51.905.806.252	3,52%	8,5%
COOPERATIVAS DE PRODUCTORES	16.830	42.468.453.048	0,34%	7,0%
FONADE	2.121	13.509.943.037	0,94%	2,2%
FOFIDE	1.208	3.203.358.600	0,00%	0,5%
FCD	1.600	3.464.227.719	0,54%	0,6%
CREDES (59.ii)	11.901	22.290.923.693	0,00%	3,7%
EMPRESAS PRIVADAS FINANCIERAS NO SUPERVISADAS	62	616.058.073	2,74%	0,1%
FONADE	54	498.439.457	3,39%	0,1%
FOFIDE	8	117.618.616	0,00%	0,0%
FONADE DIRECTO	154	891.762.941	97,71%	0,1%
FONADE	154	891.762.941	97,71%	0,1%
MICROFINANCIERAS	4.110	7.898.033.034	10,03%	1,3%
FONADE	3.623	5.434.604.105	11,43%	0,9%
FOFIDE	74	464.542.849	2,42%	0,1%
CREDES (59.ii)	381	1.743.572.657	5,30%	0,3%
PROPIOS	32	255.313.423	26,16%	0,0%
OTRAS ORGANIZACIONES NO SUPERVISADAS	6	31.499.156	0,00%	0,0%
FONADE	6	31.499.156	0,00%	0,0%
Total General	53.399	608.502.326.381	2,44%	100,0%

Fuente:

Sugef, con datos suministrados a la Secretaría Técnica del Sistema de Banca para el Desarrollo por parte de los operadores financieros.

Notas:

FONADE: Fondo Nacional de Desarrollo (Artículo 15, Ley 8634 y sus reformas)

FOFIDE: Fondo de Financiamiento para el Desarrollo (Artículo 31, Ley 8634 y sus reformas)

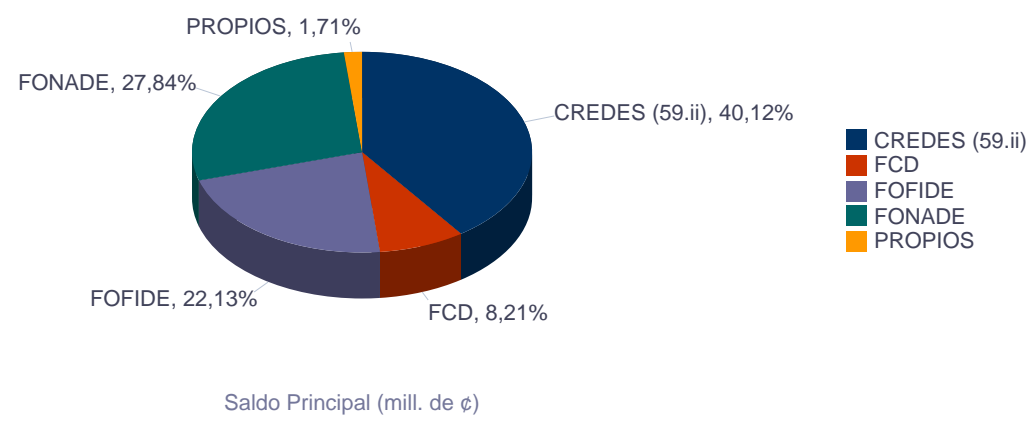
FCD: Fondo de Crédito para el Desarrollo (Artículos 36 Ley 9274, 59.i Ley 8634 y sus reformas)

CREDES: Créditos para Desarrollo (Artículos 53 Ley 9274, 59.i Ley 8634 y sus reformas)

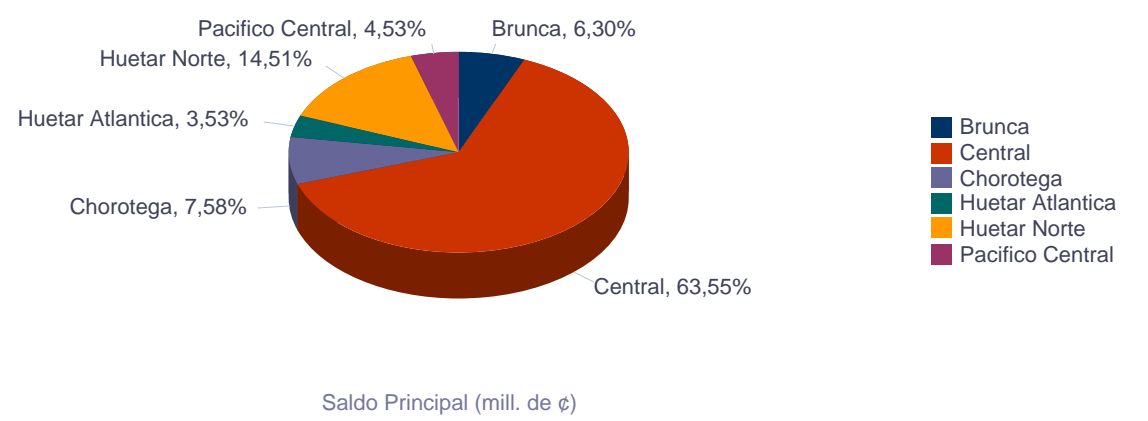
Para mayor detalle de información visite el sitio web del SBD (www.sbdcrcr.com) en el apartado de SBD en [Cifras](#)

CARTERA DE CRÉDITO CON RECURSOS DEL SISTEMA DE BANCA PARA EL DESARROLLO CARTERA ACTIVA OTORGADA A BENEFICIARIOS DE LA LEY 9274 AL 30/09/2022

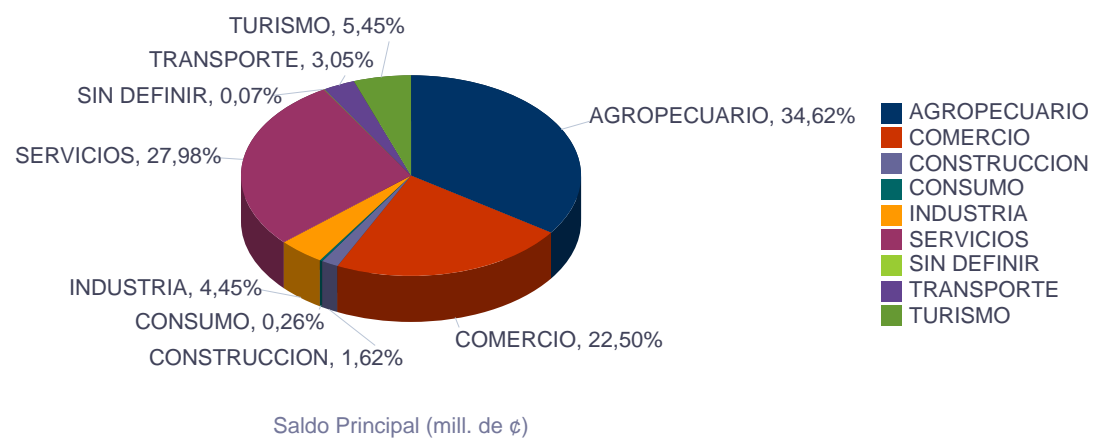
Origen de los Recursos



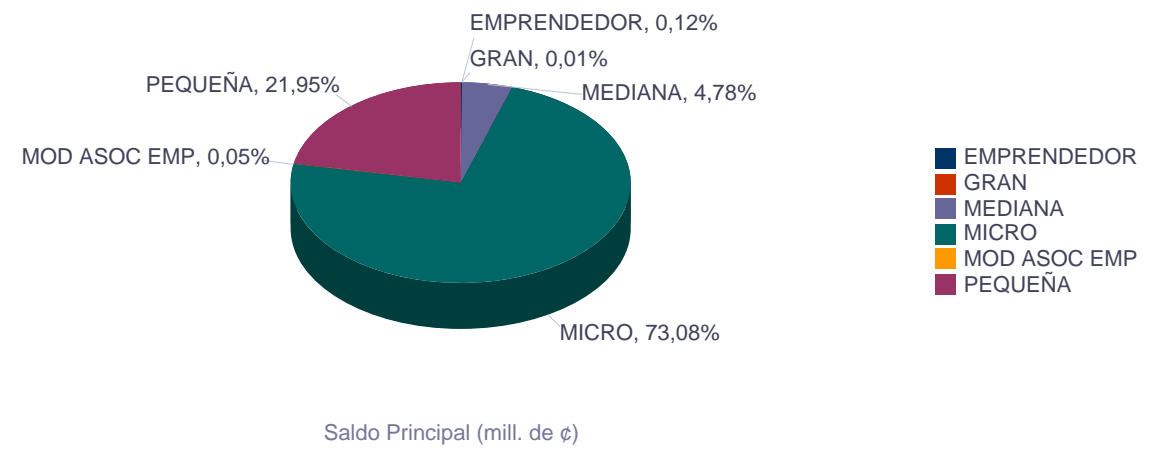
Región Socioeconómica



Actividad Económica



Tipo de Beneficiario



Fuente:

Sugef, con datos suministrados a la Secretaría Técnica del Sistema de Banca para el Desarrollo por parte de los operadores financieros.

Para mayor detalle de información visite el sitio web del SBD (www.sbdcr.com) en el apartado de SBD en [Cifras](#)

AVALES DEL FONDO NACIONAL DE DESARROLLO POR AÑO DE EMISION AL 30/09/2022 en colones sin céntimos

Estado del Aval	Años	# Avals Emitidos	Monto Original (Crédito)	Monto Aval Inicial	% Participación	% Cobertura Aval	Saldo Actual Avalado
VIGENTE	2009	2	76.800.000	51.550.000	0,1%	67,12%	14.542.498
	2010	17	368.600.000	247.110.129	0,7%	67,04%	15.027.279
	2011	36	560.191.667	357.668.478	1,0%	63,85%	54.629.073
	2012	51	774.830.129	451.225.385	1,2%	58,24%	73.412.481
	2013	47	665.361.768	410.654.141	1,1%	61,72%	100.754.047
	2014	24	579.085.780	241.839.918	0,7%	41,76%	72.082.066
	2015	164	2.251.550.996	967.467.657	2,6%	42,97%	186.185.328
	2016	157	2.127.276.051	925.014.372	2,5%	43,48%	312.127.683
	2017	187	3.827.991.624	1.415.525.480	3,8%	36,98%	634.098.211
	2018	255	2.817.269.778	1.099.438.444	3,0%	39,02%	583.568.906
	2019	227	2.853.120.826	967.839.667	2,6%	33,92%	634.712.971
	2020	165	2.757.869.911	1.243.832.325	3,4%	45,10%	920.268.879
	2021	433	6.709.215.445	3.426.577.205	9,3%	51,07%	2.843.016.978
2022	483	7.306.105.314	3.499.865.340	9,5%	47,90%	2.815.840.287	
Total VIGENTE		2248	33.675.269.288	15.305.608.541	41,6%	45,45%	9.260.266.687
EXITOSO	2008	1	1.250.000	625.000	0,0%	50,00%	
	2009	74	972.338.100	632.226.591	1,7%	65,02%	
	2010	212	2.807.154.153	1.769.437.520	4,8%	63,03%	
	2011	156	2.034.112.500	1.279.377.150	3,5%	62,90%	
	2012	157	2.494.115.873	1.554.222.173	4,2%	62,32%	
	2013	146	2.489.846.133	1.573.546.262	4,3%	63,20%	
	2014	119	3.380.363.860	1.865.028.019	5,1%	55,17%	
	2015	139	3.065.167.125	1.696.850.562	4,6%	55,36%	
	2016	51	1.114.867.334	610.472.291	1,7%	54,76%	
	2017	30	945.865.575	458.170.410	1,2%	48,44%	
	2018	126	608.322.212	293.133.184	0,8%	48,19%	
	2019	111	613.303.427	278.037.035	0,8%	45,33%	
	2020	34	131.800.000	83.280.000	0,2%	63,19%	
2021	19	75.095.286	43.527.832	0,1%	57,96%		
2022	6	140.970.424	50.416.620	0,1%	35,76%		
Total EXITOSO		1381	20.874.572.000	12.188.350.648	33,1%	58,39%	
EJECUTADO	2008	1	30.000.000	22.500.000	0,1%	75,00%	
	2009	78	1.305.193.000	933.950.402	2,5%	71,56%	
	2010	104	2.072.180.000	1.148.935.214	3,1%	55,45%	
	2011	104	1.756.959.963	1.210.243.444	3,3%	68,88%	
	2012	117	1.924.623.388	1.248.135.684	3,4%	64,85%	
	2013	113	2.270.033.341	1.461.412.143	4,0%	64,38%	
	2014	48	1.144.841.850	692.282.389	1,9%	60,47%	
	2015	112	1.488.490.402	729.022.349	2,0%	48,98%	
	2016	108	1.551.640.300	671.392.030	1,8%	43,27%	
	2017	80	1.398.352.411	576.639.437	1,6%	41,24%	
	2018	88	716.176.090	293.912.290	0,8%	41,04%	
	2019	47	358.586.744	150.569.143	0,4%	41,99%	
	2020	13	66.800.000	41.377.296	0,1%	61,94%	
2021	5	422.500.000	114.263.888	0,3%	27,04%		
2022	1	5.000.000	3.000.000	0,0%	60,00%		
Total EJECUTADO		1019	16.511.377.488	9.297.635.707	25,3%	56,31%	
Total GENERAL		4666	71.061.218.776	36.791.594.897	100,0%	51,77%	9.260.266.687

Fuente:

Datos suministrados por la Secretaría Técnica del Sistema de Banca para el Desarrollo.