

CARTERA DE CRÉDITO CON RECURSOS DEL SISTEMA DE BANCA PARA EL DESARROLLO CARTERA ACTIVA OTORGADA A BENEFICIARIOS DE LA LEY 9274 POR FONDO, AL 30/09/2021 en colones sin céntimos

	Cantidad Operaciones	Saldo Principal	% Mora > 90 días	% Participación
FONADE	15.368	157.603.095.437	3,68%	30,2%
Colocado en 1er. Piso	172	1.485.743.760	64,34%	0,3%
NO SUPERVISADO	172	1.485.743.760	64,34%	0,3%
Colocado en 2do. Piso	15.196	156.117.351.678	3,11%	30,0%
SUPERVISADO	8.169	134.341.955.464	2,91%	25,8%
NO SUPERVISADO	7.027	21.775.396.214	4,32%	4,2%
FOFIDE	7.553	119.646.496.742	1,99%	23,0%
Colocado en 1er. Piso	6.849	107.660.485.588	2,06%	20,7%
SUPERVISADO	6.849	107.660.485.588	2,06%	20,7%
Colocado en 2do. Piso	704	11.986.011.153	1,36%	2,3%
SUPERVISADO	606	11.551.174.976	1,02%	2,2%
NO SUPERVISADO	98	434.836.177	10,47%	0,1%
FCD	7.400	42.935.019.311	4,10%	8,2%
Colocado en 1er. Piso	3.986	27.204.843.897	6,28%	5,2%
SUPERVISADO	3.986	27.204.843.897	6,28%	5,2%
Colocado en 2do. Piso	3.414	15.730.175.413	0,32%	3,0%
SUPERVISADO	690	9.119.109.132	0,24%	1,8%
NO SUPERVISADO	2.724	6.611.066.282	0,44%	1,3%
CREDES (59.ii)	19.984	189.764.609.073	2,03%	36,4%
Colocado en 1er. Piso	6.756	159.553.026.648	2,33%	30,6%
SUPERVISADO	6.756	159.553.026.648	2,33%	30,6%
Colocado en 2do. Piso	13.228	30.211.582.425	0,43%	5,8%
SUPERVISADO	556	7.388.223.424	0,39%	1,4%
NO SUPERVISADO	12.672	22.823.359.001	0,45%	4,4%
PROPIOS	1.420	11.086.599.452	7,66%	2,1%
Colocado en 1er. Piso	1.420	11.086.599.452	7,66%	2,1%
SUPERVISADO	1.402	10.857.097.236	7,82%	2,1%
NO SUPERVISADO	18	229.502.216	0,00%	0,0%
Total General	51.725	521.035.820.015	2,81%	100,0%

Fuente:

Sugef, con datos suministrados a la Secretaría Técnica del Sistema de Banca para el Desarrollo por parte de los operadores financieros.

Notas:

FONADE: Fondo Nacional de Desarrollo (Artículo 15, Ley 8634 y sus reformas)

FOFIDE: Fondo de Financiamiento para el Desarrollo (Artículo 31, Ley 8634 y sus reformas)

FCD: Fondo de Crédito para el Desarrollo (Artículos 36 Ley 9274, 59.i Ley 8634 y sus reformas)

CREDES: Créditos para Desarrollo (Artículos 53 Ley 9274, 59.i Ley 8634 y sus reformas)

Para mayor detalle de información visite el sitio web del SBD (www.sbdcr.com) en el apartado de SBD en [Cifras](#)

CARTERA DE CRÉDITO CON RECURSOS DEL SISTEMA DE BANCA PARA EL DESARROLLO CARTERA ACTIVA OTORGADA A BENEFICIARIOS DE LA LEY 9274 POR TIPO OPERADOR, AL 30/09/2021 en colones sin céntimos

	Cantidad Operaciones	Saldo Principal	% Mora > 90 días	% Participación
SUPERVISADO	29.014	467.675.916.366	2,69%	89,8%
BANCOS PRIVADOS Y COOPERATIVOS	7.986	184.124.724.759	2,20%	35,3%
FONADE	1.230	24.571.698.111	1,34%	4,7%
CREDES (59.ii)	6.756	159.553.026.648	2,33%	30,6%
BANCOS PÚBLICOS	14.952	189.465.585.310	3,46%	36,4%
FONADE	2.722	43.956.104.198	4,40%	8,4%
FOFIDE	6.849	107.660.485.588	2,06%	20,7%
FCD	3.986	27.204.843.897	6,28%	5,2%
PROPIOS	1.395	10.644.151.626	6,53%	2,0%
ORGANIZACIONES COOPERATIVAS DE AHORRO Y CREDITO	5.180	78.477.127.015	2,20%	15,1%
FONADE	3.789	57.156.643.126	2,73%	11,0%
FOFIDE	606	11.551.174.976	1,02%	2,2%
FCD	690	9.119.109.132	0,24%	1,8%
CREDES (59.ii)	95	650.199.781	4,40%	0,1%
VIVIENDA, FINANCIERAS Y OTRAS ENTIDADES	896	15.608.479.281	1,53%	3,0%
FONADE	428	8.657.510.028	0,99%	1,7%
CREDES (59.ii)	461	6.738.023.643	0,00%	1,3%
PROPIOS	7	212.945.610	72,19%	0,0%
NO SUPERVISADO	22.711	53.359.903.649	3,88%	10,2%
COOPERATIVAS DE PRODUCTORES	17.259	41.772.622.173	0,60%	8,0%
FONADE	2.332	14.356.113.254	1,46%	2,8%
FCD	2.720	6.569.547.893	0,44%	1,3%
CREDES (59.ii)	12.207	20.846.961.026	0,06%	4,0%
EMPRESAS PRIVADAS FINANCIERAS NO SUPERVISADAS	68	599.300.452	15,87%	0,1%
FONADE	68	599.300.452	15,87%	0,1%
FONADE DIRECTO	172	1.485.743.760	64,34%	0,3%
FONADE	172	1.485.743.760	64,34%	0,3%
MICROFINANCIERAS	5.212	9.502.237.264	8,11%	1,8%
FONADE	4.627	6.819.982.507	9,31%	1,3%
FOFIDE	98	434.836.177	10,47%	0,1%
FCD	4	41.518.389	0,00%	0,0%
CREDES (59.ii)	465	1.976.397.975	4,58%	0,4%
PROPIOS	18	229.502.216	0,00%	0,0%
Total General	51.725	521.035.820.015	2,81%	100,0%

Fuente:

Sugef, con datos suministrados a la Secretaría Técnica del Sistema de Banca para el Desarrollo por parte de los operadores financieros.

Notas:

FONADE: Fondo Nacional de Desarrollo (Artículo 15, Ley 8634 y sus reformas)

FOFIDE: Fondo de Financiamiento para el Desarrollo (Artículo 31, Ley 8634 y sus reformas)

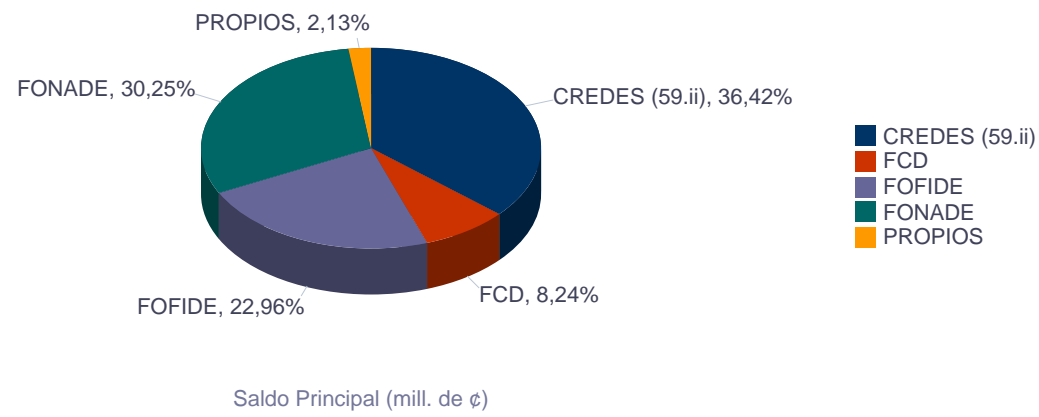
FCD: Fondo de Crédito para el Desarrollo (Artículos 36 Ley 9274, 59.i Ley 8634 y sus reformas)

CREDES: Créditos para Desarrollo (Artículos 53 Ley 9274, 59.i Ley 8634 y sus reformas)

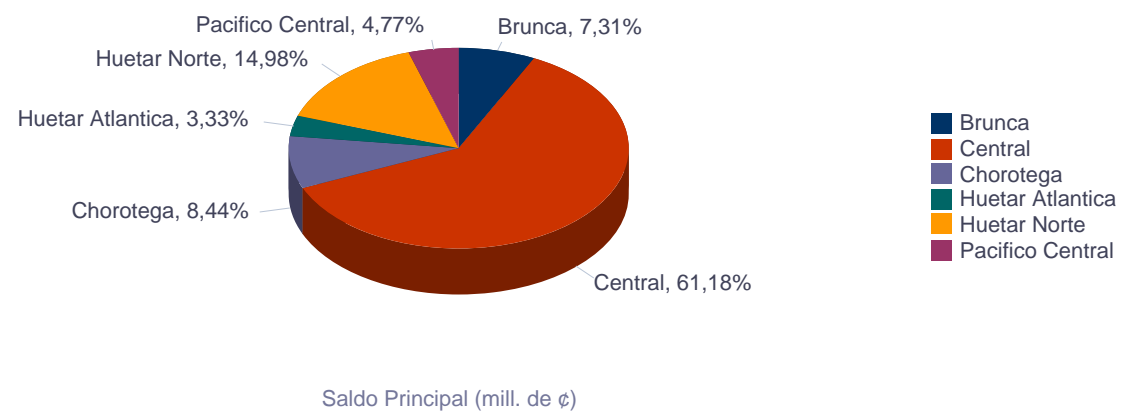
Para mayor detalle de información visite el sitio web del SBD (www.sbdcrcr.com) en el apartado de SBD en [Cifras](#)

CARTERA DE CRÉDITO CON RECURSOS DEL SISTEMA DE BANCA PARA EL DESARROLLO CARTERA ACTIVA OTORGADA A BENEFICIARIOS DE LA LEY 9274 AL 30/09/2021

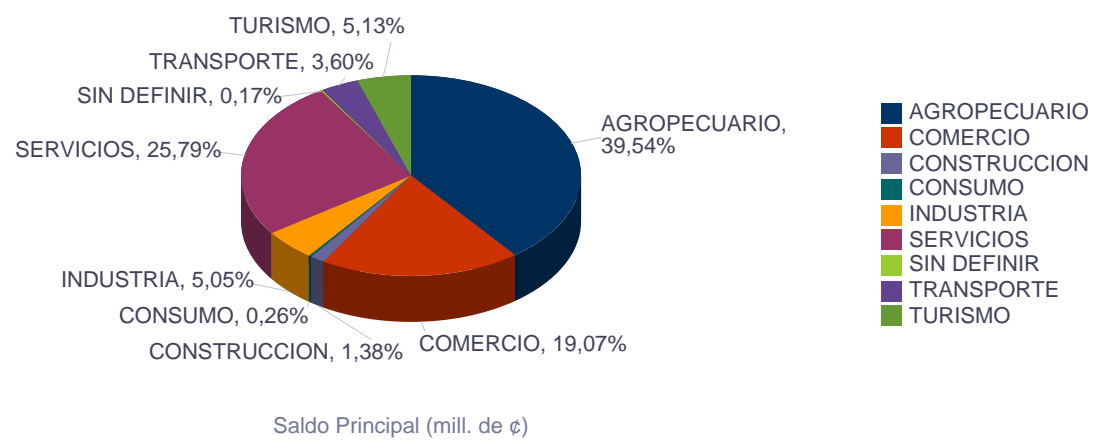
Origen de los Recursos



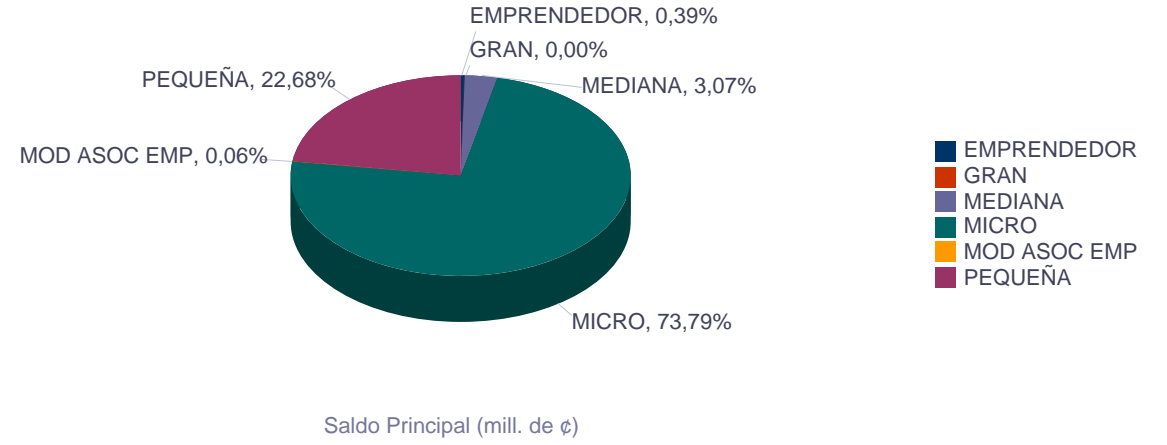
Región Socioeconómica



Actividad Económica



Tipo de Beneficiario



Fuente:

Sugef, con datos suministrados a la Secretaría Técnica del Sistema de Banca para el Desarrollo por parte de los operadores financieros.

Para mayor detalle de información visite el sitio web del SBD (www.sbdcr.com) en el apartado de SBD en [Cifras](#)

AVALES DEL FONDO NACIONAL DE DESARROLLO POR AÑO DE EMISION AL 30/09/2021 en colones sin céntimos

Estado del Aval	Años	# Avals Emitidos	Monto Original (Crédito)	Monto Aval Inicial	% Participación	% Cobertura Aval	Saldo Actual Avalado
VIGENTE	2009	1	11.800.000	2.800.000	0,0%	23,73%	860.902
	2010	25	477.977.500	316.087.433	1,0%	66,13%	1.278.148
	2011	43	701.925.297	436.688.237	1,4%	62,21%	71.247.886
	2012	74	1.081.720.203	636.518.187	2,0%	58,84%	133.986.922
	2013	54	747.506.400	461.323.165	1,4%	61,71%	155.157.459
	2014	27	643.606.640	264.059.859	0,8%	41,03%	105.329.732
	2015	181	2.445.197.858	1.053.178.854	3,3%	43,07%	376.715.221
	2016	160	2.154.509.656	937.325.577	2,9%	43,51%	451.255.789
	2017	195	3.910.092.269	1.418.662.228	4,4%	36,28%	881.145.213
	2018	310	2.865.877.708	1.221.532.745	3,8%	42,62%	808.244.132
	2019	273	2.944.981.851	1.011.809.296	3,2%	34,36%	809.075.163
	2020	254	4.289.107.241	1.935.334.968	6,1%	45,12%	1.382.125.781
2021	277	4.445.263.277	2.275.164.801	7,1%	51,18%	1.987.798.135	
Total VIGENTE		1874	26.719.565.900	11.970.485.349	37,5%	44,80%	7.164.220.483
EXITOSO	2008	1	1.250.000	625.000	0,0%	50,00%	
	2009	58	653.819.000	462.761.016	1,5%	70,78%	
	2010	153	1.792.815.138	1.167.651.192	3,7%	65,13%	
	2011	141	1.680.812.500	1.074.759.316	3,4%	63,94%	
	2012	125	1.989.445.798	1.253.361.858	3,9%	63,00%	
	2013	114	2.141.534.189	1.409.614.745	4,4%	65,82%	
	2014	92	3.000.399.000	1.646.178.959	5,2%	54,87%	
	2015	95	2.278.615.466	1.259.565.543	4,0%	55,28%	
	2016	57	1.246.552.334	756.884.339	2,4%	60,72%	
	2017	37	997.365.575	510.295.772	1,6%	51,16%	
	2018	111	778.322.727	420.696.502	1,3%	54,05%	
	2019	106	977.672.884	451.840.927	1,4%	46,22%	
2020	84	1.343.245.000	682.233.639	2,1%	50,79%		
Total EXITOSO		1174	18.881.849.610	11.096.468.809	34,8%	58,77%	
EJECUTADO	2008	1	30.000.000	22.500.000	0,1%	75,00%	
	2009	66	1.067.293.000	777.043.305	2,4%	72,81%	
	2010	79	1.166.180.000	754.836.220	2,4%	64,73%	
	2011	101	1.902.583.963	1.178.262.439	3,7%	61,93%	
	2012	136	2.563.593.388	1.583.749.880	5,0%	61,78%	
	2013	120	2.370.589.341	1.533.093.830	4,8%	64,67%	
	2014	48	1.120.241.850	687.212.252	2,2%	61,34%	
	2015	94	1.244.135.889	623.615.621	2,0%	50,12%	
	2016	100	1.444.464.007	657.663.612	2,1%	45,53%	
	2017	61	1.150.865.805	486.453.940	1,5%	42,27%	
	2018	64	528.128.160	250.322.377	0,8%	47,40%	
	2019	35	249.320.361	122.251.694	0,4%	49,03%	
	2020	15	155.195.000	82.215.500	0,3%	52,98%	
2021	3	190.900.000	59.912.213	0,2%	31,38%		
Total EJECUTADO		923	15.183.490.764	8.819.132.883	27,7%	58,08%	
Total GENERAL		3985	60.784.906.275	31.886.087.041	100,0%	52,46%	7.164.220.483

Fuente:

Datos suministrados por la Secretaría Técnica del Sistema de Banca para el Desarrollo.