

CARTERA DE CRÉDITO CON RECURSOS DEL SISTEMA DE BANCA PARA EL DESARROLLO CARTERA ACTIVA OTORGADA A BENEFICIARIOS DE LA LEY 9274 POR FONDO, AL 30/09/2020 en colones sin céntimos

	Cantidad Operaciones	Saldo Principal	% Mora > 90 días	% Participación
FONADE	15.095	136.901.807.838	4,23%	30,9%
Colocado en 1er. Piso	173	1.630.610.929	55,38%	0,4%
NO SUPERVISADO	173	1.630.610.929	55,38%	0,4%
Colocado en 2do. Piso	14.922	135.271.196.909	3,61%	30,5%
SUPERVISADO	7.962	112.992.099.782	3,10%	25,5%
NO SUPERVISADO	6.960	22.279.097.128	6,20%	5,0%
FOFIDE	6.770	105.469.128.118	2,70%	23,8%
Colocado en 1er. Piso	6.106	96.010.176.002	2,86%	21,7%
SUPERVISADO	6.106	96.010.176.002	2,86%	21,7%
Colocado en 2do. Piso	664	9.458.952.116	1,13%	2,1%
SUPERVISADO	568	9.098.248.433	0,49%	2,1%
NO SUPERVISADO	96	360.703.683	17,32%	0,1%
FCD	9.476	45.080.394.101	4,85%	10,2%
Colocado en 1er. Piso	5.528	28.175.500.890	7,46%	6,4%
SUPERVISADO	5.528	28.175.500.890	7,46%	6,4%
Colocado en 2do. Piso	3.948	16.904.893.212	0,50%	3,8%
SUPERVISADO	689	8.147.392.788	0,42%	1,8%
NO SUPERVISADO	3.259	8.757.500.424	0,58%	2,0%
CREDES (59.ii)	19.059	144.877.522.527	1,20%	32,7%
Colocado en 1er. Piso	5.207	115.131.649.653	1,35%	26,0%
SUPERVISADO	5.207	115.131.649.653	1,35%	26,0%
Colocado en 2do. Piso	13.852	29.745.872.873	0,63%	6,7%
SUPERVISADO	492	7.622.253.962	0,00%	1,7%
NO SUPERVISADO	13.360	22.123.618.911	0,85%	5,0%
PROPIOS	1.518	10.977.937.879	7,18%	2,5%
Colocado en 1er. Piso	1.518	10.977.937.879	7,18%	2,5%
SUPERVISADO	1.517	10.974.198.973	7,18%	2,5%
NO SUPERVISADO	1	3.738.906	0,00%	0,0%
Total General	51.918	443.306.790.463	3,01%	100,0%

Fuente:

Sugef, con datos suministrados a la Secretaría Técnica del Sistema de Banca para el Desarrollo por parte de los operadores financieros.

Notas:

FONADE: Fondo Nacional de Desarrollo (Artículo 15, Ley 8634 y sus reformas)

FOFIDE: Fondo de Financiamiento para el Desarrollo (Artículo 31, Ley 8634 y sus reformas)

FCD: Fondo de Crédito para el Desarrollo (Artículos 36 Ley 9274, 59.i Ley 8634 y sus reformas)

CREDES: Créditos para Desarrollo (Artículos 53 Ley 9274, 59.i Ley 8634 y sus reformas)

Para mayor detalle de información visite el sitio web del SBD (www.sbdcr.com) en el apartado de SBD en [Cifras](#)

CARTERA DE CRÉDITO CON RECURSOS DEL SISTEMA DE BANCA PARA EL DESARROLLO CARTERA ACTIVA OTORGADA A BENEFICIARIOS DE LA LEY 9274 POR TIPO OPERADOR, AL 30/09/2020 en colones sin céntimos

	Cantidad Operaciones	Saldo Principal	% Mora > 90 días	% Participación
SUPERVISADO	28.069	388.151.520.483	2,78%	87,6%
BANCOS PRIVADOS Y COOPERATIVOS	6.255	133.238.366.698	1,20%	30,1%
FONADE	1.048	18.106.717.044	0,28%	4,1%
CREDES (59.ii)	5.207	115.131.649.653	1,35%	26,0%
BANCOS PÚBLICOS	16.284	181.352.123.352	4,45%	40,9%
FONADE	3.144	46.647.193.244	5,67%	10,5%
FOFIDE	6.106	96.010.176.002	2,86%	21,7%
FCD	5.528	28.175.500.890	7,46%	6,4%
PROPIOS	1.506	10.519.253.216	5,57%	2,4%
ORGANIZACIONES COOPERATIVAS DE AHORRO Y CREDITO	4.742	59.871.505.283	1,43%	13,5%
FONADE	3.415	42.093.922.868	1,84%	9,5%
FOFIDE	568	9.098.248.433	0,49%	2,1%
FCD	689	8.147.392.788	0,42%	1,8%
CREDES (59.ii)	70	531.941.194	0,00%	0,1%
VIVIENDA, FINANCIERAS Y OTRAS ENTIDADES	788	13.689.525.150	1,75%	3,1%
FONADE	355	6.144.266.625	0,60%	1,4%
CREDES (59.ii)	422	7.090.312.768	0,00%	1,6%
PROPIOS	11	454.945.757	44,42%	0,1%
NO SUPERVISADO	23.849	55.155.269.980	4,69%	12,4%
COOPERATIVAS SECTORIALES	17.991	43.197.842.285	1,10%	9,7%
FONADE	2.000	14.834.343.854	2,80%	3,3%
FCD	3.252	8.698.813.807	0,59%	2,0%
CREDES (59.ii)	12.739	19.664.684.625	0,04%	4,4%
EMPRESAS PRIVADAS FINANCIERAS NO SUPERVISADAS	80	841.273.537	0,00%	0,2%
FONADE	80	841.273.537	0,00%	0,2%
FINADE DIRECTO	173	1.630.610.929	55,38%	0,4%
FONADE	173	1.630.610.929	55,38%	0,4%
MICROFINANCIERAS	5.605	9.485.543.229	12,75%	2,1%
FONADE	4.880	6.603.479.737	14,65%	1,5%
FOFIDE	96	360.703.683	17,32%	0,1%
FCD	7	58.686.617	0,00%	0,0%
CREDES (59.ii)	621	2.458.934.287	7,31%	0,6%
PROPIOS	1	3.738.906	0,00%	0,0%
Total General	51.918	443.306.790.463	3,01%	100,0%

Fuente:

Sugef, con datos suministrados a la Secretaría Técnica del Sistema de Banca para el Desarrollo por parte de los operadores financieros.

Notas:

FONADE: Fondo Nacional de Desarrollo (Artículo 15, Ley 8634 y sus reformas)

FOFIDE: Fondo de Financiamiento para el Desarrollo (Artículo 31, Ley 8634 y sus reformas)

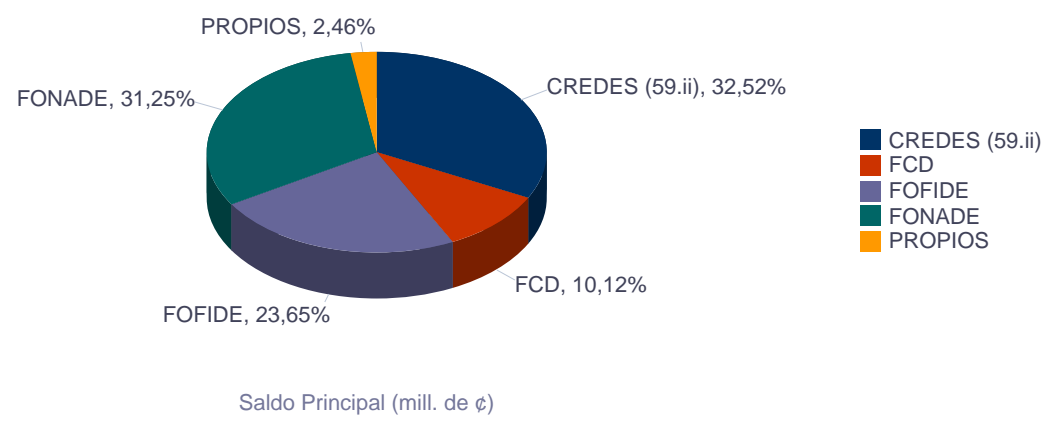
FCD: Fondo de Crédito para el Desarrollo (Artículos 36 Ley 9274, 59.i Ley 8634 y sus reformas)

CREDES: Créditos para Desarrollo (Artículos 53 Ley 9274, 59.i Ley 8634 y sus reformas)

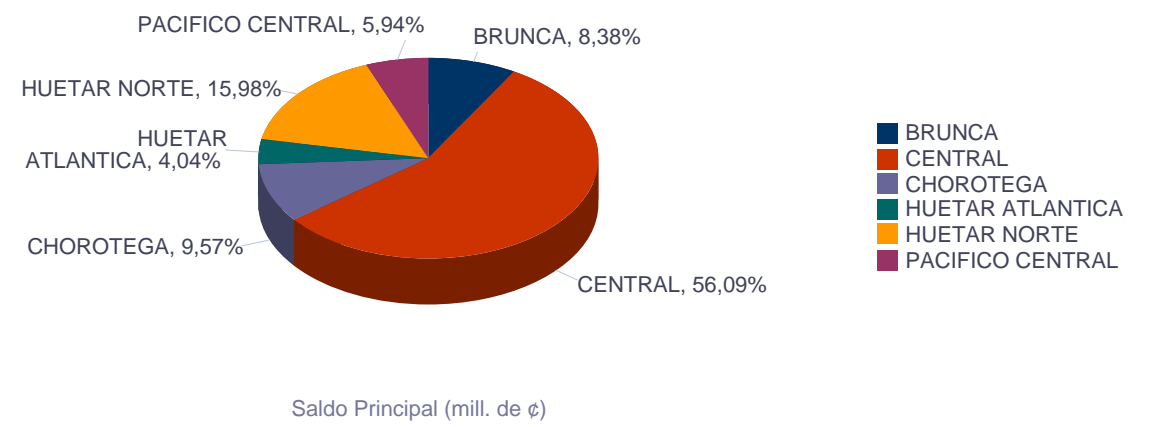
Para mayor detalle de información visite el sitio web del SBD (www.sbdcrcr.com) en el apartado de SBD en [Cifras](#)

CARTERA DE CRÉDITO CON RECURSOS DEL SISTEMA DE BANCA PARA EL DESARROLLO CARTERA ACTIVA OTORGADA A BENEFICIARIOS DE LA LEY 9274 AL 30/09/2020

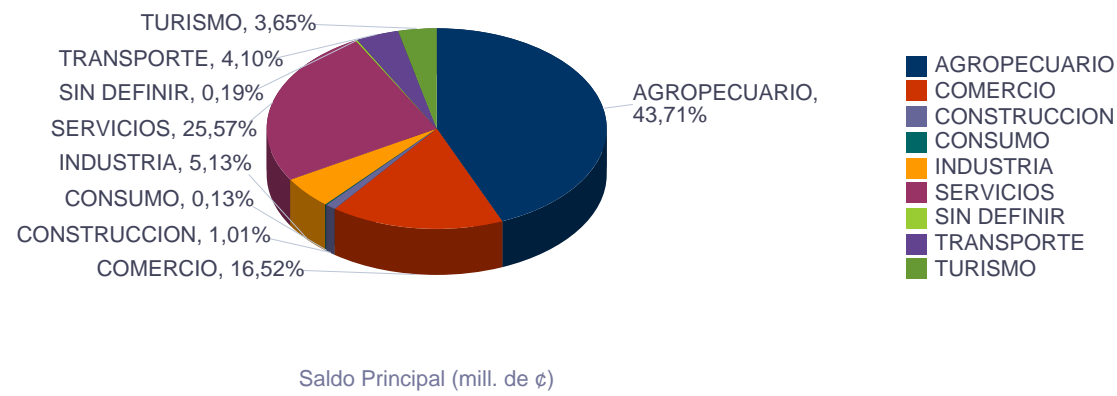
Origen de los Recursos



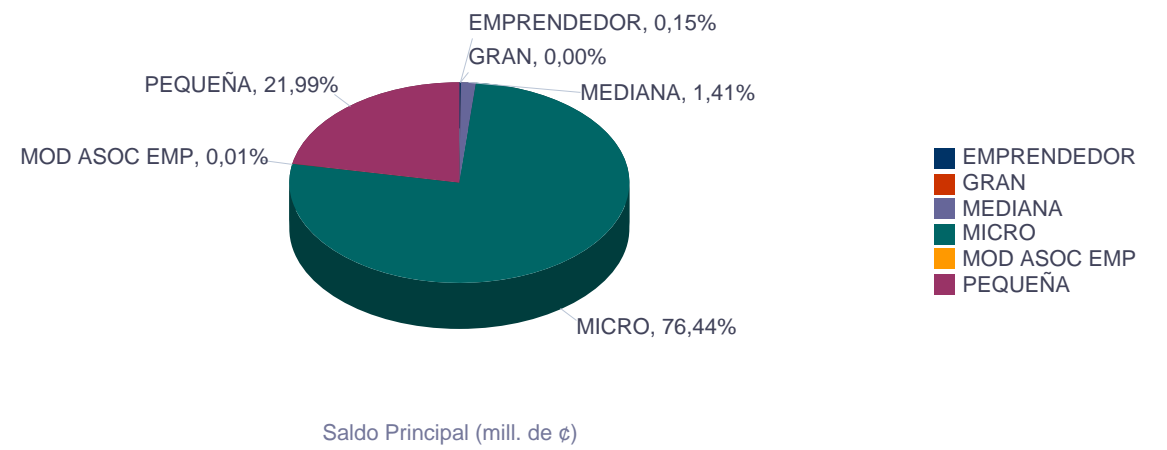
Región Socioeconómica



Actividad Económica



Tipo de Beneficiario



Fuente:

Sugef, con datos suministrados a la Secretaría Técnica del Sistema de Banca para el Desarrollo por parte de los operadores financieros.

Para mayor detalle de información visite el sitio web del SBD (www.sbdcr.com) en el apartado de SBD en [Cifras](#)

AVALES DEL FONDO NACIONAL DE DESARROLLO POR AÑO DE EMISION AL 30/09/2020 en colones sin céntimos

Estado del Aval	Años	# Avals Emitidos	Monto Original (Crédito)	Monto Aval Inicial	% Participación	% Cobertura Aval	Saldo Actual Avalado
VIGENTE	2009	6	160.050.000	113.987.500	0,4%	71,22%	27.125.638
	2010	57	1.032.491.188	650.934.660	2,2%	63,05%	73.505.630
	2011	80	1.164.880.785	749.679.652	2,6%	64,36%	188.198.262
	2012	120	1.887.359.001	1.169.321.972	4,0%	61,96%	387.123.268
	2013	80	1.114.417.893	687.935.297	2,4%	61,73%	323.242.644
	2014	68	1.459.526.490	746.112.869	2,6%	51,12%	359.580.410
	2015	280	4.065.853.781	1.831.457.637	6,3%	45,04%	944.407.826
	2016	220	3.291.805.357	1.475.383.412	5,1%	44,82%	1.004.317.530
	2017	236	4.535.881.289	1.720.687.975	5,9%	37,94%	1.292.174.666
	2018	374	3.750.539.320	1.478.403.262	5,1%	39,42%	1.149.298.336
	2019	340	3.648.641.118	1.310.069.641	4,5%	35,91%	1.183.546.386
2020	126	1.665.514.958	606.231.378	2,1%	36,40%	572.611.557	
Total VIGENTE		1987	27.776.961.180	12.540.205.255	43,3%	45,15%	7.505.132.155
EXITOSO	2008	1	1.250.000	625.000	0,0%	50,00%	
	2009	70	889.088.100	569.789.091	2,0%	64,09%	
	2010	174	2.162.162.965	1.379.787.989	4,8%	63,82%	
	2011	119	1.525.323.382	959.290.976	3,3%	62,89%	
	2012	98	1.561.935.000	965.176.266	3,3%	61,79%	
	2013	116	2.081.136.008	1.323.638.107	4,6%	63,60%	
	2014	80	2.585.698.000	1.405.614.428	4,9%	54,36%	
	2015	61	1.698.517.141	1.022.280.573	3,5%	60,19%	
	2016	19	374.879.939	227.805.692	0,8%	60,77%	
	2017	15	736.251.565	357.795.140	1,2%	48,60%	
	2018	60	182.980.837	105.547.103	0,4%	57,68%	
	2019	32	84.437.547	50.662.528	0,2%	60,00%	
2020	2	4.500.000	2.700.000	0,0%	60,00%		
Total EXITOSO		847	13.888.160.484	8.370.712.893	28,9%	60,27%	
EJECUTADO	2008	1	30.000.000	22.500.000	0,1%	75,00%	
	2009	78	1.305.193.000	933.950.402	3,2%	71,56%	
	2010	102	2.053.280.000	1.134.760.214	3,9%	55,27%	
	2011	97	1.661.059.963	1.138.318.444	3,9%	68,53%	
	2012	107	1.744.275.388	1.119.085.004	3,9%	64,16%	
	2013	110	2.229.687.341	1.434.039.143	5,0%	64,32%	
	2014	43	1.059.067.000	647.423.029	2,2%	61,13%	
	2015	72	1.020.236.600	530.446.358	1,8%	51,99%	
	2016	76	1.116.049.720	498.779.069	1,7%	44,69%	
	2017	48	931.976.755	387.802.211	1,3%	41,61%	
	2018	39	316.161.840	140.706.889	0,5%	44,50%	
2019	12	89.932.332	34.513.676	0,1%	38,38%		
Total EJECUTADO		785	13.556.919.939	8.022.324.437	27,7%	59,18%	
Total GENERAL		3619	55.222.041.602	28.933.242.585	100,0%	52,39%	7.505.132.155

Fuente:

Datos suministrados por la Secretaría Técnica del Sistema de Banca para el Desarrollo.