

CARTERA DE CREDITO CON RECURSOS DEL SISTEMA DE BANCA PARA EL DESARROLLO
COLOCACIONES OTORGADAS A BENEFICIARIOS DE LA LEY 9274
POR FONDO, AL 30 DE SETIEMBRE 2018

en colones sin céntimos

	Cantidad Operaciones	Monto Formalizado	Saldo Principal	Porcentaje Mora > 90d	% Participación
FINADE	18 063	154 606 000 027	130 029 337 657	3,84%	34,13%
Colocado en 1er. Piso	1 034	5 361 607 292	4 580 952 767	65,78%	1,18%
Colocado por Operadores de 2do. Piso	17 029	149 244 392 735	125 448 384 890	1,58%	32,95%
SUPERVISADO	6 986	114 079 633 226	101 046 052 818	1,42%	25,19%
NO SUPERVISADO	10 043	35 164 759 509	24 402 332 072	2,22%	7,76%
FOFIDE	5 323	81 190 667 688	82 568 998 806	2,34%	17,92%
Colocado en 1er. Piso	4 712	72 660 669 212	74 249 464 179	2,49%	16,04%
Colocado por Operadores de 2do. Piso	611	8 529 998 476	8 319 534 627	0,97%	1,88%
SUPERVISADO	507	8 093 698 476	7 952 072 574	1,01%	1,79%
NO SUPERVISADO	104	436 300 000	367 462 053	0,00%	0,10%
FCD (59.i)	10 472	52 982 255 343	43 941 566 606	2,56%	11,70%
Colocado en 1er. Piso	8 047	42 826 139 131	33 287 507 078	2,76%	9,45%
Colocado por Operadores de 2do. Piso	2 425	10 156 116 212	10 654 059 528	1,92%	2,24%
SUPERVISADO	467	4 085 378 679	5 504 734 018	3,45%	0,90%
NO SUPERVISADO	1 958	6 070 737 534	5 149 325 510	0,27%	1,34%
CREDES (59.ii)	6 673	146 728 727 981	93 738 973 392	0,31%	32,39%
Colocado en 1er. Piso	4 526	78 292 236 750	72 618 234 991	0,40%	17,28%
Colocado por Operadores de 2do. Piso	2 147	68 436 491 230	21 120 738 400	0,00%	15,11%
SUPERVISADO	197	3 653 837 944	3 204 877 799	0,00%	0,81%
NO SUPERVISADO	1 950	64 782 653 286	17 915 860 601	0,01%	14,30%
PROPIOS (Avalados por FINADE)	1 436	17 456 615 000	12 689 890 276	6,23%	3,85%
Colocado en 1er. Piso	1 436	17 456 615 000	12 689 890 276	6,23%	3,85%
SUPERVISADO	1 436	17 456 615 000	12 689 890 276	6,23%	3,85%
Total general	41 967	452 964 266 039	362 968 766 737	2,51%	100,00%

Fuente:

Sugef, con datos suministrados a la Secretaría Técnica del Sistema de Banca para el Desarrollo por parte de los operadores financieros.

Notas:

FINADE: Fideicomiso Nacional de Desarrollo (Artículo 15, Ley 9274)

FOFIDE: Fondo de Financiamiento para el Desarrollo (Artículo 31, Ley 9274)

FCD: Fondo de Crédito para el Desarrollo (Artículos 36 Ley 9274 y 59.i Ley 1644)

CREDES: Créditos para Desarrollo (Artículos 53 Ley 9274 y 59.ii Ley 1644)

**CARTERA DE CREDITO CON RECURSOS DEL SISTEMA DE BANCA PARA EL DESARROLLO
COLOCACIONES OTORGADAS A BENEFICIARIOS DE LA LEY 9274
POR TIPO OPERADOR, AL 30 DE SETIEMBRE 2018**

en colones sin céntimos

	Cantidad Operaciones	Monto Formalizado	Saldo Principal	Porcentaje Mora > 90d	% Participación
SUPERVISADO	26 878	341 148 208 418	310 552 833 734	1,79%	75,31%
BANCOS PUBLICOS	17 288	187 106 589 364	167 761 138 768	2,28%	41,31%
FINADE	3 156	54 950 094 715	48 584 789 074	1,41%	12,13%
FOFIDE	4 712	72 660 669 212	74 249 464 179	2,49%	16,04%
FCD (59.i)	8 047	42 826 139 131	33 287 507 078	2,76%	9,45%
PROPIOS (Avalados por FINADE)	1 373	16 669 686 306	11 639 378 438	3,16%	3,68%
BANCOS PRIVADOS Y COOPERATIVOS	4 737	87 571 483 308	81 282 792 536	0,35%	19,33%
FINADE	211	9 279 246 558	8 664 557 544	0,00%	2,05%
CREDES (59.ii)	4 526	78 292 236 750	72 618 234 991	0,40%	17,28%
ORGANIZACIONES COOPERATIVAS DE AHORRO Y CREDITO	4 181	53 770 982 000	50 755 680 442	1,85%	11,87%
FINADE	3 207	41 591 904 845	37 298 873 849	1,79%	9,18%
FOFIDE	507	8 093 698 476	7 952 072 574	1,01%	1,79%
FCD (59.i)	467	4 085 378 679	5 504 734 018	3,45%	0,90%
VIVIENDA, FINANCIERAS Y OTRAS ENTIDADES	672	12 699 153 746	10 753 221 988	4,71%	2,80%
FINADE	412	8 258 387 107	6 497 832 351	1,28%	1,82%
CREDES (59.ii)	197	3 653 837 944	3 204 877 799	0,00%	0,81%
PROPIOS (Avalados por FINADE)	63	786 928 694	1 050 511 838	40,31%	0,17%
NO SUPERVISADO	15 089	111 816 057 621	52 415 933 003	6,81%	24,69%
MICROFINANCIERAS	6 477	12 037 705 996	8 685 818 305	4,98%	2,66%
FINADE	6 001	9 441 017 692	6 439 393 940	6,71%	2,08%
FOFIDE	104	436 300 000	367 462 053	0,00%	0,10%
CREDES (59.ii)	372	2 160 388 304	1 878 962 312	0,05%	0,48%
FIDEICOMISO NACIONAL DE DESARROLLO	1 034	5 361 607 292	4 580 952 767	65,78%	1,18%
FINADE	1 034	5 361 607 292	4 580 952 767	65,78%	1,18%
COOPERATIVAS SECTORIALES	7 525	93 695 468 898	38 492 445 615	0,32%	20,68%
FINADE	3 989	25 002 466 382	17 306 221 816	0,64%	5,52%
FCD (59.i)	1 958	6 070 737 534	5 149 325 510	0,27%	1,34%
CREDES (59.ii)	1 578	62 622 264 982	16 036 898 289	0,00%	13,82%
Empresas privadas financieras no supervisadas	53	721 275 435	656 716 316	0,00%	0,16%
FINADE	53	721 275 435	656 716 316	0,00%	0,16%
Total general	41 967	452 964 266 039	362 968 766 737	2,51%	100,00%

Fuente:

Sugef, con datos suministrados a la Secretaría Técnica del Sistema de Banca para el Desarrollo por parte de los operadores financieros.

Notas:

FINADE: Fideicomiso Nacional de Desarrollo (Artículo 15, Ley 9274)

FOFIDE: Fondo de Financiamiento para el Desarrollo (Artículo 31, Ley 9274)

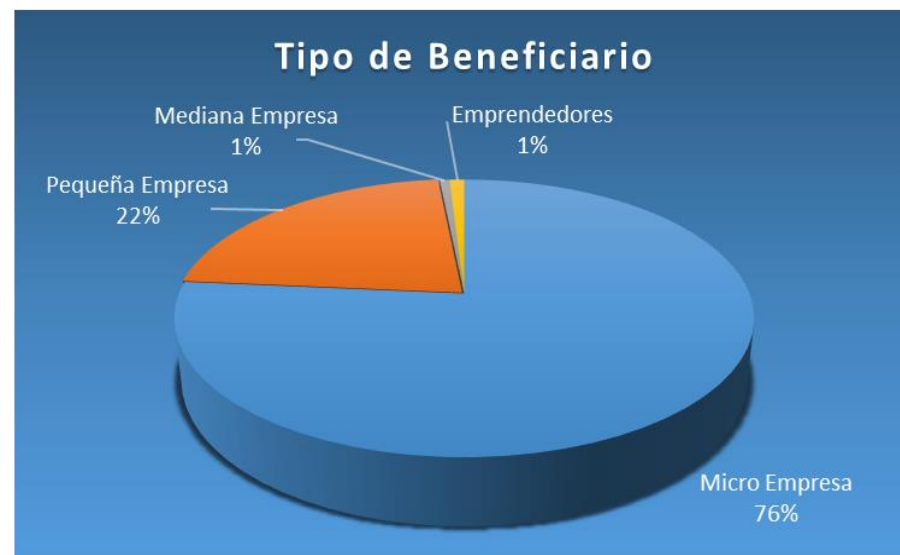
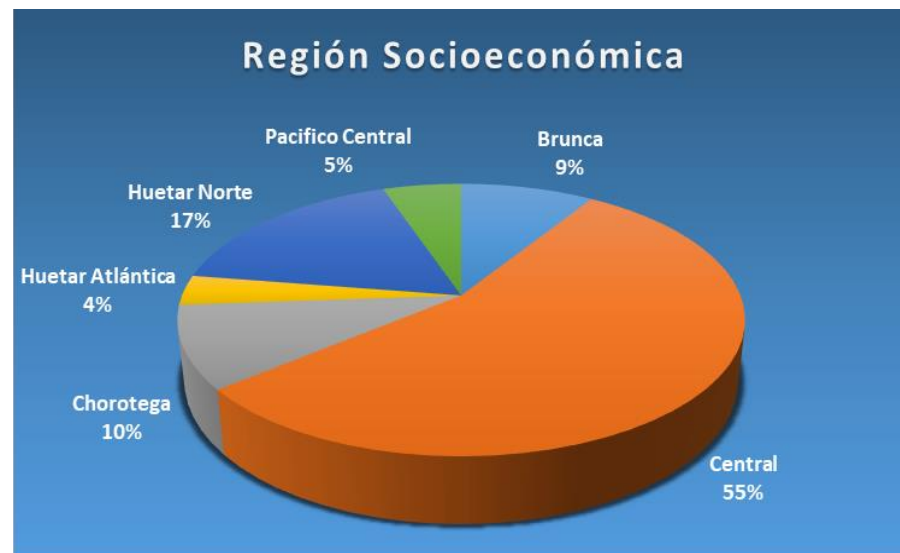
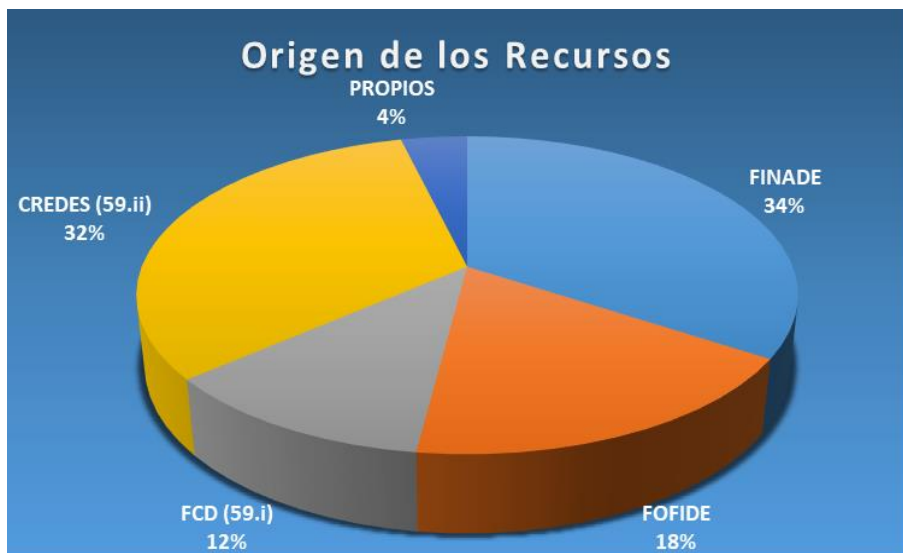
FCD: Fondo de Crédito para el Desarrollo (Artículos 36 Ley 9274 y 59.i Ley 1644)

CREDES: Créditos para Desarrollo (Artículos 53 Ley 9274 y 59.ii Ley 1644)

CARTERA DE CREDITO CON RECURSOS DEL SISTEMA DE BANCA PARA EL DESARROLLO COLOCACIONES OTORGADAS A BENEFICIARIOS DE LA LEY 9274

AL 30 DE SETIEMBRE 2018

en porcentajes



Fuente:

Sugef, con datos suministrados a la Secretaría Técnica del Sistema de Banca para el Desarrollo por parte de los operadores financieros.

FONDO DE AVALES DEL FIDEICOMISO NACIONAL DE DESARROLLO POR AÑO DE EMISION AL 30 DE SETIEMBRE 2018

en colones sin céntimos

Estado del Aval	Años	# Avales Emitidos	Monto Original (Crédito)	Monto Aval Inicial	% Participación	% Cobertura Aval	Saldo Actual Avalado	Monto Aval Pagado
VIGENTE	2008							
	2009	12	280 719 100	177 282 050			70 049 836	
	2010	67	1 189 191 703	751 300 910	2,82%	63,18%	220 969 102	
	2011	88	1 284 106 356	831 406 724	3,12%	64,75%	354 636 702	
	2012	139	2 236 584 152	1 373 247 187	5,15%	61,40%	674 876 001	
	2013	131	1 756 552 893	1 048 735 562	3,93%	59,70%	567 198 933	
	2014	109	2 163 787 664	1 176 803 750	4,41%	54,39%	768 267 524	
	2015	338	5 328 251 711	2 563 638 865	9,61%	48,11%	1 959 998 391	
	2016	277	4 167 255 808	1 902 648 551	7,13%	45,66%	1 598 329 923	
	2017	282	5 943 542 874	2 340 065 034	8,77%	39,37%	2 108 766 039	
	2018	334	3 577 892 753	1 470 521 580	5,51%	41,10%	1 327 179 420	
Total VIGENTE		1777	27 927 885 014	13 635 650 214	51,09%	48,82%	9 650 271 871	
EXITOSO	2008	1	1 250 000	625 000	0,00%	50,00%		
	2009	64	768 419 000	506 494 541	1,90%	65,91%		
	2010	168	2 075 962 450	1 330 896 739	4,99%	64,11%		
	2011	118	1 520 323 382	955 540 976	3,58%	62,85%		
	2012	95	1 505 455 001	939 913 016	3,52%	62,43%		
	2013	81	1 666 126 008	1 106 578 387	4,15%	66,42%		
	2014	49	2 027 596 825	1 060 753 547	3,97%	52,32%		
	2015	41	897 559 641	507 654 948	1,90%	56,56%		
	2016	10	208 379 939	105 180 692	0,39%	50,48%		
	2017	6	111 951 565	57 145 140	0,21%	51,04%		
	2018							
Total EXITOSO		633	10 783 023 811	6 570 782 986	24,62%	60,94%		
EJECUTADO	2008	1	30 000 000	22 500 000	0,08%	75,00%		15 234 424
	2009	78	1 305 193 000	933 950 402	3,50%	71,56%		669 384 419
	2010	98	1 982 780 000	1 083 285 214	4,06%	54,63%		913 478 995
	2011	90	1 546 833 962	1 060 341 372	3,97%	68,55%		833 905 826
	2012	91	1 448 688 351	940 423 038	3,52%	64,92%		705 535 804
	2013	94	2 002 562 341	1 290 298 598	4,83%	64,43%		929 149 714
	2014	33	912 907 000	561 593 029	2,10%	61,52%		493 264 415
	2015	36	579 397 172	322 046 754	1,21%	55,58%		287 309 859
	2016	29	418 147 937	199 049 449	0,75%	47,60%		180 552 572
	2017	11	155 909 040	69 075 153	0,26%	44,30%		66 620 828
	2018							
Total EJECUTADO		561	10 382 418 803	6 482 563 008	24,29%	62,44%		5 094 436 856
Total general		2971	49 093 327 628	26 688 996 208	100,00%	54,36%	9 650 271 871	5 094 436 856

Fuente:

Sugef, con datos suministrados a la Secretaría Técnica del Sistema de Banca para el Desarrollo por parte del FINADE.