

CARTERA DE CREDITO CON RECURSOS DEL SISTEMA DE BANCA PARA EL DESARROLLO
COLOCACIONES OTORGADAS A BENEFICIARIOS DE LA LEY 9274
POR FONDO, AL 30 DE SETIEMBRE 2017

en colones sin céntimos

	Cantidad Operaciones	Monto Formalizado	Saldo Principal	Porcentaje Mora > 90d	% Participación
FINADE	16 169	123 538 127 646	107 176 150 146	4,47%	31,91%
Colocado en 1er. Piso	1 300	6 348 960 420	5 546 844 288	62,69%	1,64%
Colocado por Operadores de 2do. Piso	14 869	117 189 167 226	101 629 305 858	1,29%	30,27%
SUPERVISADO	5 904	89 112 322 871	77 566 072 321	1,16%	23,02%
NO SUPERVISADO	8 965	28 076 844 355	24 063 233 537	1,73%	7,25%
FOFIDE	4 658	86 786 346 871	71 155 427 915	1,94%	22,42%
Colocado en 1er. Piso	4 290	80 740 394 774	65 384 245 150	2,12%	20,85%
Colocado por Operadores de 2do. Piso	368	6 045 952 097	5 771 182 764	0,00%	1,56%
SUPERVISADO	283	5 659 121 500	5 420 512 240	0,00%	1,46%
NO SUPERVISADO	85	386 830 597	350 670 525	0,00%	0,10%
FCD (59.i)	10 987	54 691 173 283	48 842 651 377	0,45%	14,13%
Colocado en 1er. Piso	7 557	40 622 637 235	35 788 041 089	0,62%	10,49%
Colocado por Operadores de 2do. Piso	3 430	14 068 536 048	13 054 610 288	0,00%	3,63%
SUPERVISADO	483	5 989 137 000	5 487 609 634	0,00%	1,55%
NO SUPERVISADO	2 947	8 079 399 048	7 567 000 654	0,00%	2,09%
CREDES (59.ii)	5 842	104 834 828 537	53 272 529 460	0,60%	27,08%
Colocado en 1er. Piso	2 287	31 049 323 484	26 554 402 724	0,83%	8,02%
Colocado por Operadores de 2do. Piso	3 555	73 785 505 053	26 718 126 735	0,38%	19,06%
SUPERVISADO	101	1 797 305 410	1 670 151 573	0,00%	0,46%
NO SUPERVISADO	3 454	71 988 199 643	25 047 975 162	0,40%	18,59%
PROPIOS (Avalados por FINADE)	1 228	17 323 243 838	12 208 079 613	5,75%	4,47%
Colocado en 1er. Piso	1 228	17 323 243 838	12 208 079 613	5,75%	4,47%
SUPERVISADO	1 228	17 323 243 838	12 208 079 613	5,75%	4,47%
Total general	38 884	387 173 720 176	292 654 838 509	2,54%	100,00%

Fuente:

Sugef, con datos suministrados a la Secretaría Técnica del Sistema de Banca para el Desarrollo por parte de los operadores financieros.

Notas:

FINADE: Fideicomiso Nacional de Desarrollo (Artículo 15, Ley 9274)

FOFIDE: Fondo de Financiamiento para el Desarrollo (Artículo 31, Ley 9274)

FCD: Fondo de Crédito para el Desarrollo (Artículos 36 Ley 9274 y 59.i Ley 1644)

CREDES: Créditos para Desarrollo (Artículos 53 Ley 9274 y 59.ii Ley 1644)

CARTERA DE CREDITO CON RECURSOS DEL SISTEMA DE BANCA PARA EL DESARROLLO
COLOCACIONES OTORGADAS A BENEFICIARIOS DE LA LEY 9274
POR TIPO OPERADOR, AL 30 DE SETIEMBRE 2017

en colones sin céntimos

	Cantidad Operaciones	Monto Formalizado	Saldo Principal	Porcentaje Mora > 90d	% Participación
SUPERVISADO	22 133	272 293 486 113	230 079 114 344	1,49%	70,33%
BANCOS PUBLICOS	15 542	177 254 059 067	148 095 837 844	1,50%	45,78%
FINADE	2 558	40 351 233 675	35 839 650 367	0,47%	10,42%
FOFIDE	4 290	80 740 394 774	65 384 245 150	2,12%	20,85%
FCD (59.i)	7 557	40 622 637 235	35 788 041 089	0,62%	10,49%
PROPIOS (Avalados por FINADE)	1 137	15 539 793 382	11 083 901 238	4,09%	4,01%
BANCOS PRIVADOS Y COOPERATIVOS	2 412	35 412 161 194	30 679 607 458	0,72%	9,15%
FINADE	125	4 362 837 710	4 125 204 734	0,00%	1,13%
CREDES (59.ii)	2 287	31 049 323 484	26 554 402 724	0,83%	8,02%
ORGANIZACIONES COOPERATIVAS DE AHORRO Y CREDITO	3 650	50 050 782 068	43 966 465 786	1,46%	12,93%
FINADE	2 884	38 402 523 568	33 058 343 912	1,94%	9,92%
FOFIDE	283	5 659 121 500	5 420 512 240	0,00%	1,46%
FCD (59.i)	483	5 989 137 000	5 487 609 634	0,00%	1,55%
VIVIENDA, FINANCIERAS Y OTRAS ENTIDADES	529	9 576 483 785	7 337 203 256	4,60%	2,47%
FINADE	337	5 995 727 918	4 542 873 307	1,96%	1,55%
CREDES (59.ii)	101	1 797 305 410	1 670 151 573	0,00%	0,46%
PROPIOS (Avalados por FINADE)	91	1 783 450 456	1 124 178 375	22,11%	0,46%
NO SUPERVISADO	16 751	114 880 234 063	62 575 724 165	6,38%	29,67%
AGENTES COLOCADORES	1 986	7 267 418 715	5 339 136 243	1,82%	1,88%
FCD (59.i)	272	1 328 012 406	1 077 282 878	0,00%	0,34%
CREDES (59.ii)	1 714	5 939 406 309	4 261 853 365	2,28%	1,53%
COOPERATIVAS NO SUPERVISADAS	7 417	89 384 441 516	42 679 006 377	0,17%	23,09%
FINADE	3 177	17 743 759 040	16 447 768 617	0,43%	4,58%
FCD (59.i)	2 675	6 751 386 642	6 489 717 776	0,00%	1,74%
CREDES (59.ii)	1 565	64 889 295 834	19 741 519 985	0,00%	16,76%
MICROFINANCIERAS	6 048	11 879 413 412	9 010 737 257	3,87%	3,07%
FINADE	5 788	10 333 085 315	7 615 464 920	4,53%	2,67%
FOFIDE	85	386 830 597	350 670 525	0,00%	0,10%
CREDES (59.ii)	175	1 159 497 500	1 044 601 812	0,38%	0,30%
FIDEICOMISO NACIONAL DE DESARROLLO	1 300	6 348 960 420	5 546 844 288	62,69%	1,64%
FINADE	1 300	6 348 960 420	5 546 844 288	62,69%	1,64%
Total general	38 884	387 173 720 176	292 654 838 509	2,54%	100,00%

Fuente:

Sugef, con datos suministrados a la Secretaría Técnica del Sistema de Banca para el Desarrollo por parte de los operadores financieros.

Notas:

FINADE: Fideicomiso Nacional de Desarrollo (Artículo 15, Ley 9274)

FOFIDE: Fondo de Financiamiento para el Desarrollo (Artículo 31, Ley 9274)

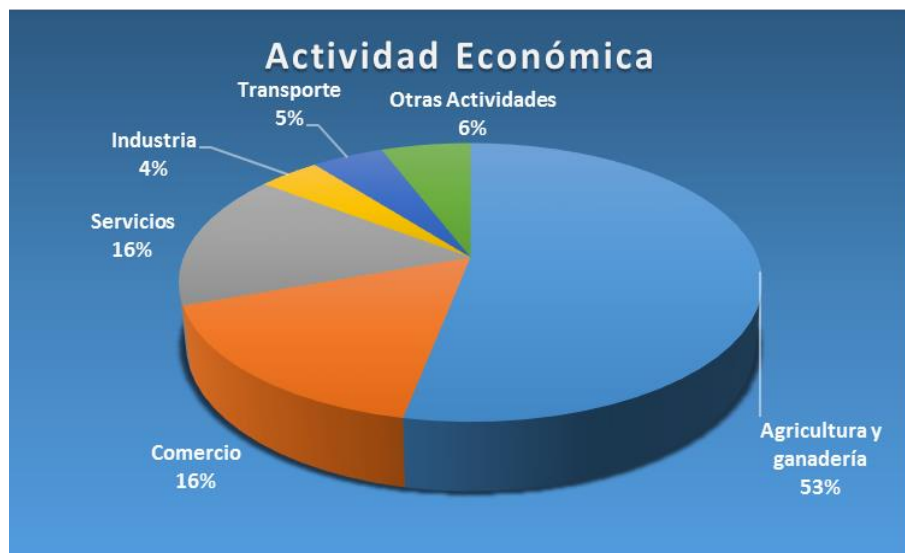
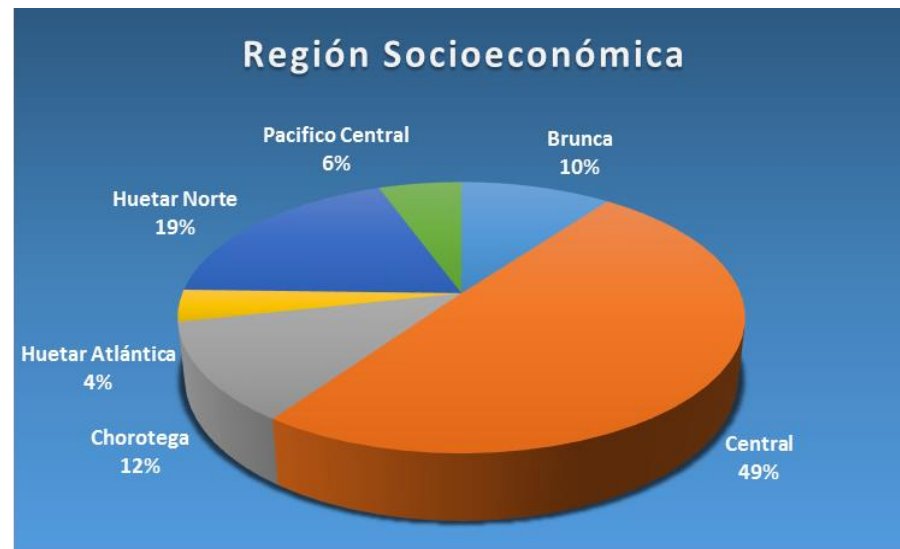
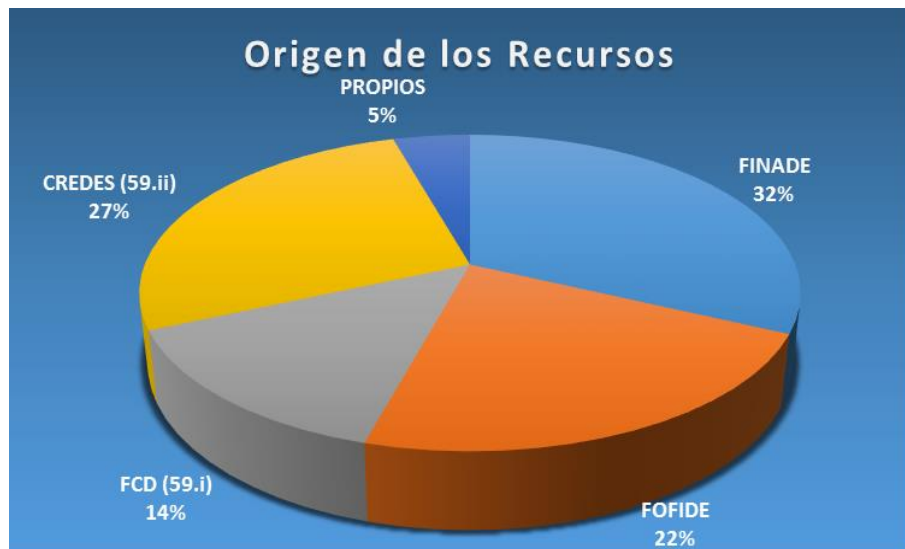
FCD: Fondo de Crédito para el Desarrollo (Artículos 36 Ley 9274 y 59.i Ley 1644)

CREDES: Créditos para Desarrollo (Artículos 53 Ley 9274 y 59.ii Ley 1644)

CARTERA DE CREDITO CON RECURSOS DEL SISTEMA DE BANCA PARA EL DESARROLLO COLOCACIONES OTORGADAS A BENEFICIARIOS DE LA LEY 9274

AL 30 DE SETIEMBRE 2017

en porcentajes



Fuente:

Sugef, con datos suministrados a la Secretaría Técnica del Sistema de Banca para el Desarrollo por parte de los operadores financieros.