

CARTERA DE CRÉDITO CON RECURSOS DEL SISTEMA DE BANCA PARA EL DESARROLLO CARTERA ACTIVA OTORGADA A BENEFICIARIOS DE LA LEY 9274 POR FONDO, AL 31/05/2022 en colones sin céntimos

	Cantidad Operaciones	Saldo Principal	% Mora > 90 días	% Participación
FONADE	14.165	162.315.796.273	3,64%	28,3%
Colocado en 1er. Piso	171	1.380.872.067	68,95%	0,2%
NO SUPERVISADO	171	1.380.872.067	68,95%	0,2%
Colocado en 2do. Piso	13.994	160.934.924.205	3,08%	28,0%
SUPERVISADO	7.721	140.853.228.783	2,93%	24,5%
NO SUPERVISADO	6.273	20.081.695.422	4,13%	3,5%
FOFIDE	8.953	129.870.845.784	2,08%	22,6%
Colocado en 1er. Piso	7.288	117.378.322.072	2,13%	20,5%
SUPERVISADO	7.288	117.378.322.072	2,13%	20,5%
Colocado en 2do. Piso	1.665	12.492.523.711	1,63%	2,2%
SUPERVISADO	608	10.097.663.979	1,59%	1,8%
NO SUPERVISADO	1.057	2.394.859.733	1,83%	0,4%
FCD	5.382	43.523.346.966	3,44%	7,6%
Colocado en 1er. Piso	3.560	32.593.009.497	4,49%	5,7%
SUPERVISADO	3.560	32.593.009.497	4,49%	5,7%
Colocado en 2do. Piso	1.822	10.930.337.469	0,29%	1,9%
SUPERVISADO	628	8.177.112.597	0,33%	1,4%
NO SUPERVISADO	1.194	2.753.224.872	0,18%	0,5%
CREDES (59.ii)	20.807	227.690.441.324	2,46%	39,7%
Colocado en 1er. Piso	8.069	197.662.717.484	2,76%	34,4%
SUPERVISADO	8.069	197.662.717.484	2,76%	34,4%
Colocado en 2do. Piso	12.738	30.027.723.839	0,50%	5,2%
SUPERVISADO	589	7.060.579.608	0,82%	1,2%
NO SUPERVISADO	12.149	22.967.144.232	0,40%	4,0%
PROPIOS	1.318	10.415.527.360	13,41%	1,8%
Colocado en 1er. Piso	1.318	10.415.527.360	13,41%	1,8%
SUPERVISADO	1.301	10.217.024.786	13,47%	1,8%
NO SUPERVISADO	17	198.502.574	10,70%	0,0%
Total General	50.625	573.815.957.706	2,98%	100,0%

Fuente:

Sugef, con datos suministrados a la Secretaría Técnica del Sistema de Banca para el Desarrollo por parte de los operadores financieros.

Notas:

FONADE: Fondo Nacional de Desarrollo (Artículo 15, Ley 8634 y sus reformas)

FOFIDE: Fondo de Financiamiento para el Desarrollo (Artículo 31, Ley 8634 y sus reformas)

FCD: Fondo de Crédito para el Desarrollo (Artículos 36 Ley 9274, 59.i Ley 8634 y sus reformas)

CREDES: Créditos para Desarrollo (Artículos 53 Ley 9274, 59.i Ley 8634 y sus reformas)

Para mayor detalle de información visite el sitio web del SBD (www.sbdcr.com) en el apartado de SBD en [Cifras](#)

CARTERA DE CRÉDITO CON RECURSOS DEL SISTEMA DE BANCA PARA EL DESARROLLO CARTERA ACTIVA OTORGADA A BENEFICIARIOS DE LA LEY 9274 POR TIPO OPERADOR, AL 31/05/2022 en colones sin céntimos

	Cantidad Operaciones	Saldo Principal	% Mora > 90 días	% Participación
SUPERVISADO	29.764	524.039.658.806	2,89%	91,3%
BANCOS PRIVADOS Y COOPERATIVOS	9.054	224.324.663.210	2,55%	39,1%
FONADE	985	26.661.945.725	1,02%	4,6%
CREDES (59.ii)	8.069	197.662.717.484	2,76%	34,4%
BANCOS PÚBLICOS	14.460	199.313.305.843	3,82%	34,7%
FONADE	2.316	39.273.291.279	5,80%	6,8%
FOFIDE	7.288	117.378.322.072	2,13%	20,5%
FCD	3.560	32.593.009.497	4,49%	5,7%
PROPIOS	1.296	10.068.682.995	13,66%	1,8%
ORGANIZACIONES COOPERATIVAS DE AHORRO Y CREDITO	5.308	83.951.878.628	2,11%	14,6%
FONADE	3.962	65.011.316.074	2,35%	11,3%
FOFIDE	608	10.097.663.979	1,59%	1,8%
FCD	628	8.177.112.597	0,33%	1,4%
CREDES (59.ii)	110	665.785.979	8,70%	0,1%
VIVIENDA, FINANCIERAS Y OTRAS ENTIDADES	942	16.449.811.125	0,29%	2,9%
FONADE	458	9.906.675.705	0,47%	1,7%
CREDES (59.ii)	479	6.394.793.629	0,00%	1,1%
PROPIOS	5	148.341.791	0,00%	0,0%
NO SUPERVISADO	20.861	49.776.298.900	3,90%	8,7%
COOPERATIVAS DE PRODUCTORES	15.928	39.225.428.568	0,47%	6,8%
FONADE	2.035	13.288.183.240	1,33%	2,3%
FOFIDE	977	2.027.794.575	0,00%	0,4%
FCD	1.190	2.713.542.587	0,19%	0,5%
CREDES (59.ii)	11.726	21.195.908.166	0,01%	3,7%
EMPRESAS PRIVADAS FINANCIERAS NO SUPERVISADAS	58	497.302.608	3,70%	0,1%
FONADE	57	492.302.608	3,74%	0,1%
FOFIDE	1	5.000.000	0,00%	0,0%
FONADE DIRECTO	171	1.380.872.067	68,95%	0,2%
FONADE	171	1.380.872.067	68,95%	0,2%
MICROFINANCIERAS	4.704	8.672.695.656	9,11%	1,5%
FONADE	4.181	6.301.209.573	10,06%	1,1%
FOFIDE	79	362.065.158	12,08%	0,1%
FCD	4	39.682.286	0,00%	0,0%
CREDES (59.ii)	423	1.771.236.066	5,14%	0,3%
PROPIOS	17	198.502.574	10,70%	0,0%
Total General	50.625	573.815.957.706	2,98%	100,0%

Fuente:

Sugef, con datos suministrados a la Secretaría Técnica del Sistema de Banca para el Desarrollo por parte de los operadores financieros.

Notas:

FONADE: Fondo Nacional de Desarrollo (Artículo 15, Ley 8634 y sus reformas)

FOFIDE: Fondo de Financiamiento para el Desarrollo (Artículo 31, Ley 8634 y sus reformas)

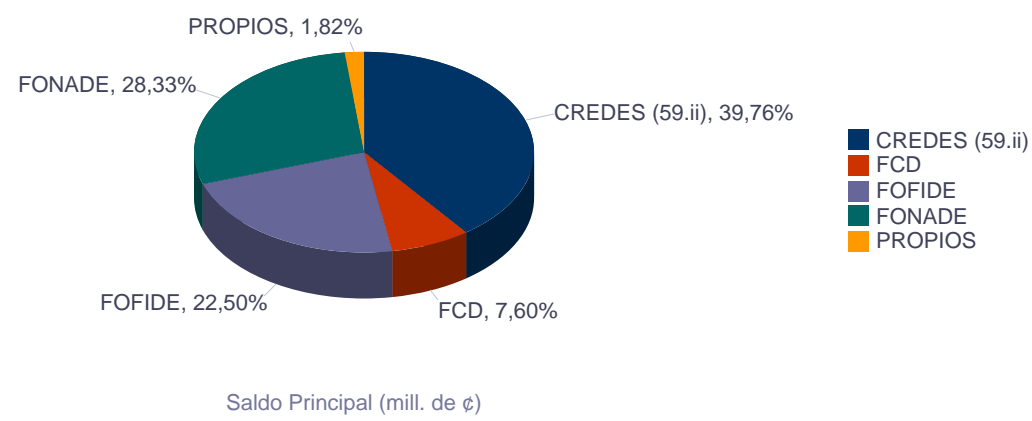
FCD: Fondo de Crédito para el Desarrollo (Artículos 36 Ley 9274, 59.i Ley 8634 y sus reformas)

CREDES: Créditos para Desarrollo (Artículos 53 Ley 9274, 59.i Ley 8634 y sus reformas)

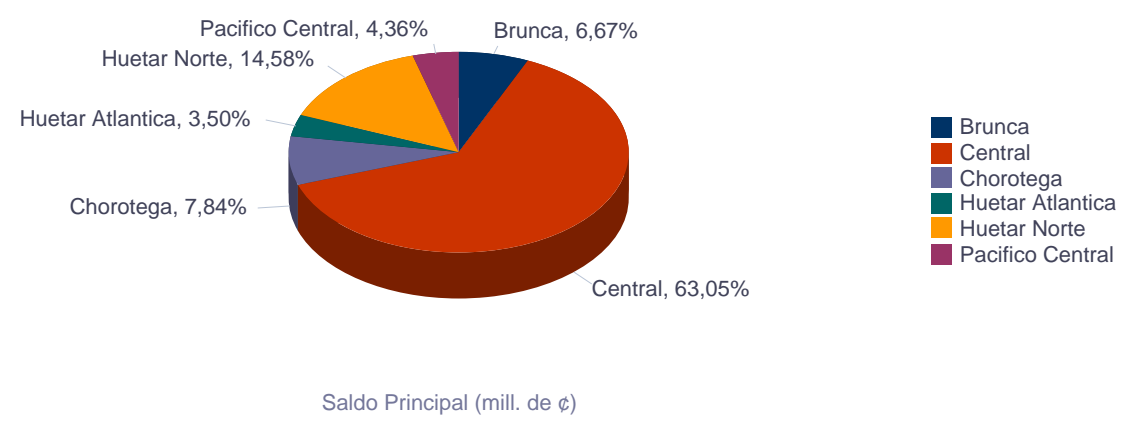
Para mayor detalle de información visite el sitio web del SBD (www.sbdcr.com) en el apartado de SBD en [Cifras](#)

CARTERA DE CRÉDITO CON RECURSOS DEL SISTEMA DE BANCA PARA EL DESARROLLO CARTERA ACTIVA OTORGADA A BENEFICIARIOS DE LA LEY 9274 AL 31/05/2022

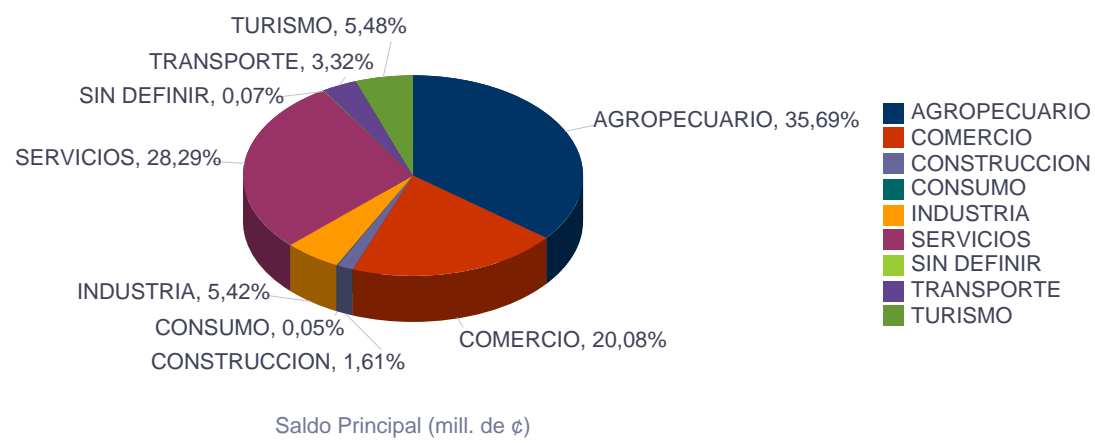
Origen de los Recursos



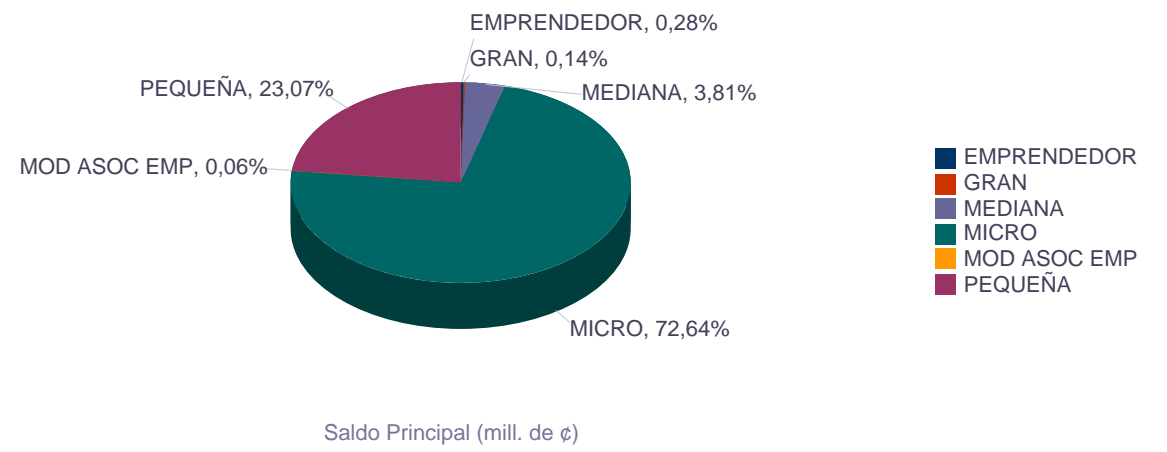
Región Socioeconómica



Actividad Económica



Tipo de Beneficiario



Fuente:

Sugef, con datos suministrados a la Secretaría Técnica del Sistema de Banca para el Desarrollo por parte de los operadores financieros.

Para mayor detalle de información visite el sitio web del SBD (www.sbdcr.com) en el apartado de SBD en [Cifras](#)

AVALES DEL FONDO NACIONAL DE DESARROLLO POR AÑO DE EMISION AL 31/05/2022 en colones sin céntimos

Estado del Aval	Años	# Avals Emitidos	Monto Original (Crédito)	Monto Aval Inicial	% Participación	% Cobertura Aval	Saldo Actual Avalado
VIGENTE	2009	2	76.800.000	51.550.000	0,1%	67,12%	16.324.483
	2010	22	428.577.500	288.346.629	0,8%	67,28%	17.621.912
	2011	44	761.391.667	477.256.526	1,4%	62,68%	57.875.624
	2012	69	1.019.620.203	593.468.387	1,7%	58,20%	96.034.542
	2013	54	769.558.712	476.564.499	1,3%	61,93%	124.466.023
	2014	29	666.051.640	275.040.424	0,8%	41,29%	82.806.096
	2015	169	2.304.876.316	991.995.577	2,8%	43,04%	215.252.983
	2016	159	2.145.406.051	931.968.836	2,6%	43,44%	346.915.582
	2017	188	3.848.097.624	1.425.578.480	4,0%	37,05%	698.015.702
	2018	270	2.880.263.498	1.134.825.304	3,2%	39,40%	670.627.803
	2019	244	2.933.820.826	1.019.259.667	2,9%	34,74%	710.329.521
	2020	172	2.785.869.911	1.260.632.325	3,6%	45,25%	945.762.963
	2021	447	6.980.991.905	3.498.295.734	9,9%	50,11%	2.942.563.317
2022	231	4.200.837.072	2.094.454.581	5,9%	49,86%	1.785.281.905	
Total VIGENTE		2100	31.802.162.924	14.519.236.969	41,1%	45,65%	8.709.878.456
EXITOSO	2008	1	1.250.000	625.000	0,0%	50,00%	
	2009	74	972.338.100	632.226.591	1,8%	65,02%	
	2010	207	2.747.176.653	1.728.201.020	4,9%	62,91%	
	2011	148	1.832.912.500	1.159.789.102	3,3%	63,28%	
	2012	139	2.249.325.798	1.411.979.170	4,0%	62,77%	
	2013	139	2.385.649.189	1.507.635.905	4,3%	63,20%	
	2014	114	3.293.398.000	1.831.827.513	5,2%	55,62%	
	2015	136	3.027.330.625	1.679.206.562	4,8%	55,47%	
	2016	49	1.096.737.334	603.517.827	1,7%	55,03%	
	2017	30	945.865.575	458.170.410	1,3%	48,44%	
	2018	116	573.822.212	272.433.184	0,8%	47,48%	
	2019	94	532.603.427	226.617.035	0,6%	42,55%	
	2020	28	108.800.000	69.480.000	0,2%	63,86%	
2021	7	39.550.700	24.075.539	0,1%	60,87%		
Total EXITOSO		1282	19.806.760.112	11.605.784.857	32,8%	58,60%	
EJECUTADO	2008	1	30.000.000	22.500.000	0,1%	75,00%	
	2009	78	1.305.193.000	933.950.402	2,6%	71,56%	
	2010	104	2.072.180.000	1.148.935.214	3,3%	55,45%	
	2011	104	1.756.959.963	1.210.243.444	3,4%	68,88%	
	2012	117	1.924.623.388	1.248.135.684	3,5%	64,85%	
	2013	113	2.270.033.341	1.461.412.143	4,1%	64,38%	
	2014	48	1.144.841.850	692.282.389	2,0%	60,47%	
	2015	110	1.473.001.582	722.138.429	2,0%	49,02%	
	2016	108	1.551.640.300	671.392.030	1,9%	43,27%	
	2017	79	1.378.246.411	566.586.437	1,6%	41,11%	
	2018	84	689.682.370	280.425.430	0,8%	40,66%	
	2019	46	356.586.744	149.369.143	0,4%	41,89%	
	2020	12	61.800.000	38.377.296	0,1%	62,10%	
2021	3	196.000.000	66.962.213	0,2%	34,16%		
Total EJECUTADO		1007	16.210.788.948	9.212.710.252	26,1%	56,83%	
Total GENERAL		4408	67.819.711.985	35.337.732.078	100,0%	52,11%	8.709.878.456

Fuente:

Datos suministrados por la Secretaría Técnica del Sistema de Banca para el Desarrollo.