

# CARTERA DE CRÉDITO CON RECURSOS DEL SISTEMA DE BANCA PARA EL DESARROLLO CARTERA ACTIVA OTORGADA A BENEFICIARIOS DE LA LEY 9274 POR FONDO, AL 31/05/2021 en colones sin céntimos

	Cantidad Operaciones	Saldo Principal	% Mora > 90 días	% Participación
<b>FONADE</b>	<b>15.805</b>	<b>156.755.739.044</b>	<b>3,40%</b>	<b>32,1%</b>
<b>Colocado en 1er. Piso</b>	<b>173</b>	<b>1.613.082.984</b>	<b>80,34%</b>	<b>0,3%</b>
NO SUPERVISADO	173	1.613.082.984	80,34%	0,3%
<b>Colocado en 2do. Piso</b>	<b>15.632</b>	<b>155.142.656.059</b>	<b>2,60%</b>	<b>31,8%</b>
SUPERVISADO	8.534	133.300.637.100	2,41%	27,3%
NO SUPERVISADO	7.098	21.842.018.959	3,77%	4,5%
<b>FOFIDE</b>	<b>7.082</b>	<b>110.439.392.524</b>	<b>2,00%</b>	<b>22,6%</b>
<b>Colocado en 1er. Piso</b>	<b>6.502</b>	<b>101.760.034.076</b>	<b>2,07%</b>	<b>20,8%</b>
SUPERVISADO	6.502	101.760.034.076	2,07%	20,8%
<b>Colocado en 2do. Piso</b>	<b>580</b>	<b>8.679.358.448</b>	<b>1,10%</b>	<b>1,8%</b>
SUPERVISADO	491	8.357.926.623	0,65%	1,7%
NO SUPERVISADO	89	321.431.825	12,68%	0,1%
<b>FCD</b>	<b>7.243</b>	<b>41.233.529.580</b>	<b>4,22%</b>	<b>8,4%</b>
<b>Colocado en 1er. Piso</b>	<b>4.231</b>	<b>25.904.120.476</b>	<b>6,69%</b>	<b>5,3%</b>
SUPERVISADO	4.231	25.904.120.476	6,69%	5,3%
<b>Colocado en 2do. Piso</b>	<b>3.012</b>	<b>15.329.409.104</b>	<b>0,05%</b>	<b>3,1%</b>
SUPERVISADO	713	9.592.605.338	0,05%	2,0%
NO SUPERVISADO	2.299	5.736.803.766	0,05%	1,2%
<b>CREDES (59.ii)</b>	<b>18.650</b>	<b>169.280.596.506</b>	<b>2,03%</b>	<b>34,6%</b>
<b>Colocado en 1er. Piso</b>	<b>5.436</b>	<b>138.730.090.052</b>	<b>2,39%</b>	<b>28,4%</b>
SUPERVISADO	5.436	138.730.090.052	2,39%	28,4%
<b>Colocado en 2do. Piso</b>	<b>13.214</b>	<b>30.550.506.454</b>	<b>0,40%</b>	<b>6,3%</b>
SUPERVISADO	552	7.911.487.436	0,55%	1,6%
NO SUPERVISADO	12.662	22.639.019.018	0,35%	4,6%
<b>PROPIOS</b>	<b>1.467</b>	<b>10.843.407.321</b>	<b>6,54%</b>	<b>2,2%</b>
<b>Colocado en 1er. Piso</b>	<b>1.467</b>	<b>10.843.407.321</b>	<b>6,54%</b>	<b>2,2%</b>
SUPERVISADO	1.449	10.570.259.325	6,71%	2,2%
NO SUPERVISADO	18	273.147.996	0,00%	0,1%
<b>Total General</b>	<b>50.247</b>	<b>488.552.664.975</b>	<b>2,75%</b>	<b>100,0%</b>

**Fuente:**

Sugef, con datos suministrados a la Secretaría Técnica del Sistema de Banca para el Desarrollo por parte de los operadores financieros.

**Notas:**

FONADE: Fondo Nacional de Desarrollo (Artículo 15, Ley 8634 y sus reformas)

FOFIDE: Fondo de Financiamiento para el Desarrollo (Artículo 31, Ley 8634 y sus reformas)

FCD: Fondo de Crédito para el Desarrollo (Artículos 36 Ley 9274, 59.i Ley 8634 y sus reformas)

CREDES: Créditos para Desarrollo (Artículos 53 Ley 9274, 59.i Ley 8634 y sus reformas)

Para mayor detalle de información visite el sitio web del SBD ([www.sbdcr.com](http://www.sbdcr.com)) en el apartado de SBD en [Cifras](#)

# CARTERA DE CRÉDITO CON RECURSOS DEL SISTEMA DE BANCA PARA EL DESARROLLO CARTERA ACTIVA OTORGADA A BENEFICIARIOS DE LA LEY 9274 POR TIPO OPERADOR, AL 31/05/2021 en colones sin céntimos

	Cantidad Operaciones	Saldo Principal	% Mora > 90 días	% Participación
<b>SUPERVISADO</b>	<b>27.908</b>	<b>436.127.160.426</b>	<b>2,56%</b>	<b>89,3%</b>
<b>BANCOS PRIVADOS Y COOPERATIVOS</b>	<b>6.901</b>	<b>162.454.606.133</b>	<b>2,10%</b>	<b>33,3%</b>
FONADE	1.465	23.724.516.081	0,40%	4,9%
CREDES (59.ii)	5.436	138.730.090.052	2,39%	28,4%
<b>BANCOS PÚBLICOS</b>	<b>15.068</b>	<b>184.019.672.716</b>	<b>3,48%</b>	<b>37,7%</b>
FONADE	2.893	45.986.637.990	4,36%	9,4%
FOFIDE	6.502	101.760.034.076	2,07%	20,8%
FCD	4.231	25.904.120.476	6,69%	5,3%
PROPIOS	1.442	10.368.880.174	5,32%	2,1%
<b>ORGANIZACIONES COOPERATIVAS DE AHORRO Y CREDITO</b>	<b>5.032</b>	<b>73.327.416.048</b>	<b>1,56%</b>	<b>15,0%</b>
FONADE	3.737	54.730.019.790	1,99%	11,2%
FOFIDE	491	8.357.926.623	0,65%	1,7%
FCD	713	9.592.605.338	0,05%	2,0%
CREDES (59.ii)	91	646.864.297	0,00%	0,1%
<b>VIVIENDA, FINANCIERAS Y OTRAS ENTIDADES</b>	<b>907</b>	<b>16.325.465.530</b>	<b>1,37%</b>	<b>3,3%</b>
FONADE	439	8.859.463.240	0,26%	1,8%
CREDES (59.ii)	461	7.264.623.139	0,60%	1,5%
PROPIOS	7	201.379.151	77,99%	0,0%
<b>NO SUPERVISADO</b>	<b>22.339</b>	<b>52.425.504.548</b>	<b>4,28%</b>	<b>10,7%</b>
<b>COOPERATIVAS SECTORIALES</b>	<b>16.489</b>	<b>40.516.918.354</b>	<b>0,79%</b>	<b>8,3%</b>
FONADE	2.016	14.210.022.465	2,15%	2,9%
FCD	2.295	5.694.270.714	0,05%	1,2%
CREDES (59.ii)	12.178	20.612.625.175	0,06%	4,2%
<b>EMPRESAS PRIVADAS FINANCIERAS NO SUPERVISADAS</b>	<b>67</b>	<b>640.935.415</b>	<b>7,26%</b>	<b>0,1%</b>
FONADE	67	640.935.415	7,26%	0,1%
<b>FONADE DIRECTO</b>	<b>173</b>	<b>1.613.082.984</b>	<b>80,34%</b>	<b>0,3%</b>
FONADE	173	1.613.082.984	80,34%	0,3%
<b>MICROFINANCIERAS</b>	<b>5.610</b>	<b>9.654.567.794</b>	<b>6,02%</b>	<b>2,0%</b>
FONADE	5.015	6.991.061.079	6,76%	1,4%
FOFIDE	89	321.431.825	12,68%	0,1%
FCD	4	42.533.052	0,00%	0,0%
CREDES (59.ii)	484	2.026.393.843	3,36%	0,4%
PROPIOS	18	273.147.996	0,00%	0,1%
<b>Total General</b>	<b>50.247</b>	<b>488.552.664.975</b>	<b>2,75%</b>	<b>100,0%</b>

**Fuente:**

Sugef, con datos suministrados a la Secretaría Técnica del Sistema de Banca para el Desarrollo por parte de los operadores financieros.

**Notas:**

FONADE: Fondo Nacional de Desarrollo (Artículo 15, Ley 8634 y sus reformas)

FOFIDE: Fondo de Financiamiento para el Desarrollo (Artículo 31, Ley 8634 y sus reformas)

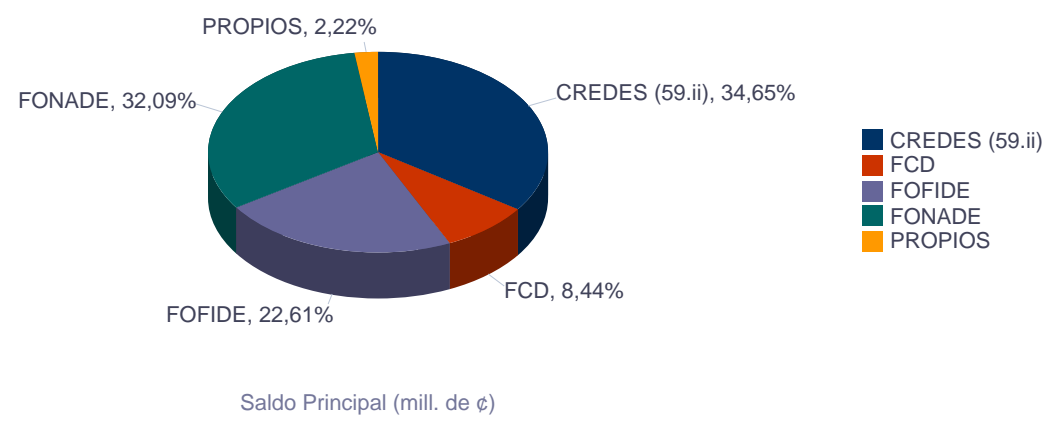
FCD: Fondo de Crédito para el Desarrollo (Artículos 36 Ley 9274, 59.i Ley 8634 y sus reformas)

CREDES: Créditos para Desarrollo (Artículos 53 Ley 9274, 59.i Ley 8634 y sus reformas)

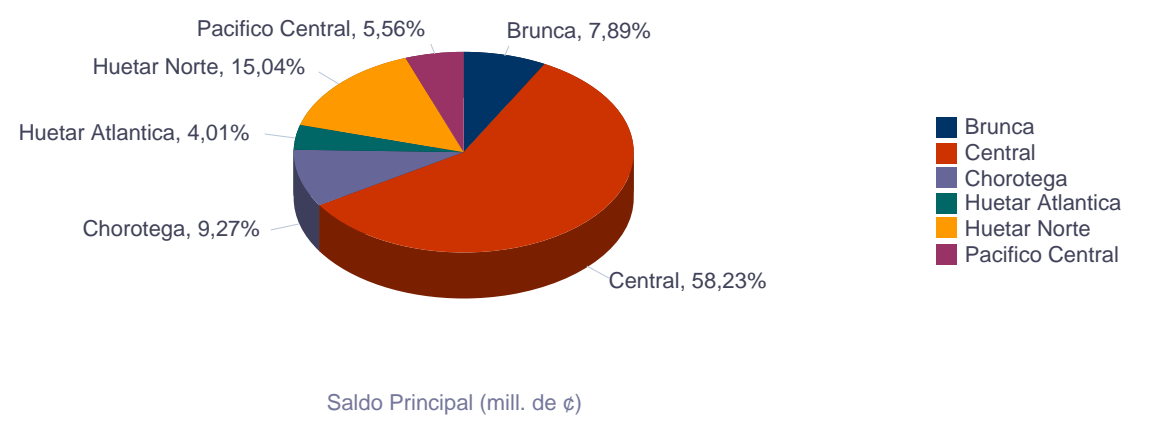
Para mayor detalle de información visite el sitio web del SBD ([www.sbdcr.com](http://www.sbdcr.com)) en el apartado de SBD en [Cifras](#)

# CARTERA DE CRÉDITO CON RECURSOS DEL SISTEMA DE BANCA PARA EL DESARROLLO CARTERA ACTIVA OTORGADA A BENEFICIARIOS DE LA LEY 9274 AL 31/05/2021

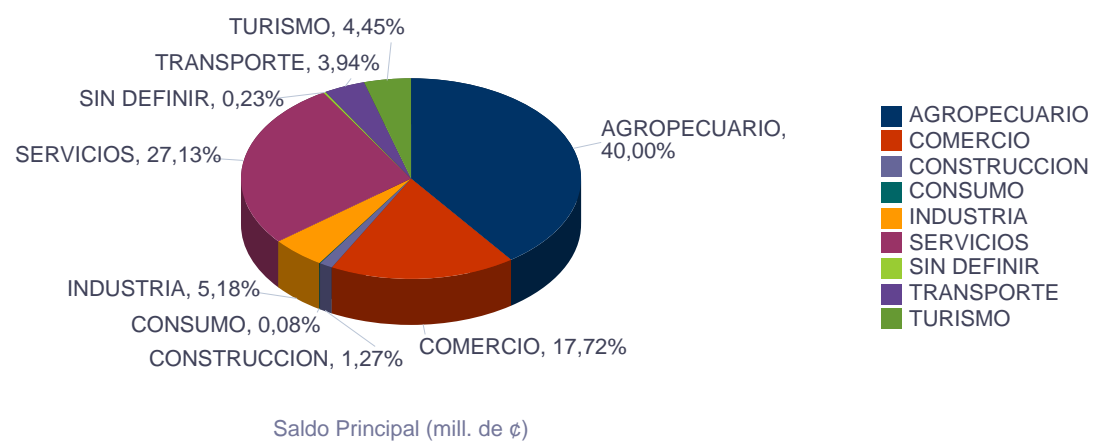
**Origen de los Recursos**



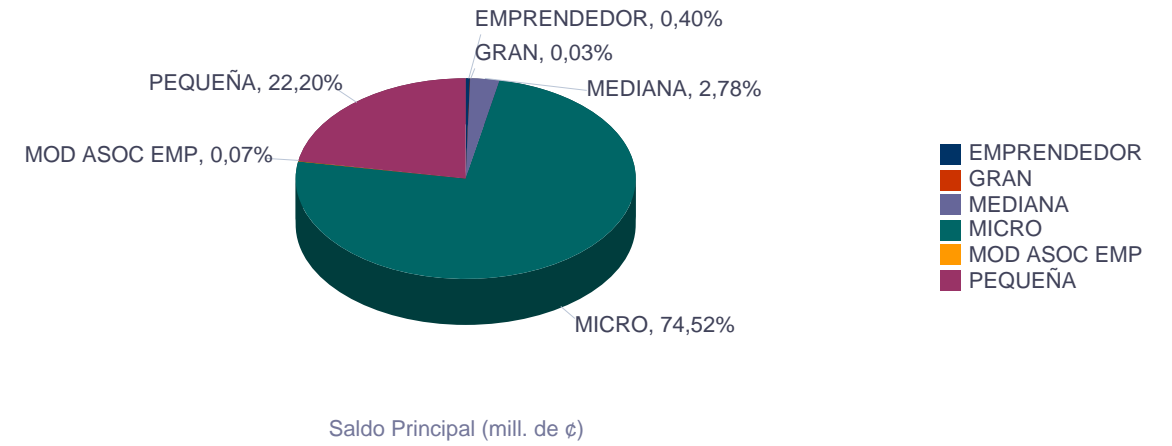
**Región Socioeconómica**



**Actividad Económica**



**Tipo de Beneficiario**



**Fuente:**

Sugef, con datos suministrados a la Secretaría Técnica del Sistema de Banca para el Desarrollo por parte de los operadores financieros.

Para mayor detalle de información visite el sitio web del SBD ([www.sbdcr.com](http://www.sbdcr.com)) en el apartado de SBD en [Cifras](#)

# AVALES DEL FONDO NACIONAL DE DESARROLLO POR AÑO DE EMISION AL 31/05/2021 en colones sin céntimos

Estado del Aval	Años	# Avals Emitidos	Monto Original (Crédito)	Monto Aval Inicial	% Participación	% Cobertura Aval	Saldo Actual Avalado
VIGENTE	2009	2	76.800.000	51.550.000	0,2%	67,12%	21.745.111
	2010	31	641.677.500	404.759.716	1,3%	63,08%	28.916.606
	2011	47	780.691.667	491.731.526	1,6%	62,99%	113.679.638
	2012	75	1.096.720.203	647.768.187	2,1%	59,06%	168.437.672
	2013	60	848.883.712	514.699.899	1,7%	60,63%	217.536.183
	2014	34	784.601.640	344.687.359	1,1%	43,93%	149.266.407
	2015	229	3.085.214.068	1.362.984.114	4,5%	44,18%	516.530.652
	2016	178	2.434.894.524	1.050.259.482	3,5%	43,13%	575.036.856
	2017	209	4.128.433.829	1.533.241.228	5,0%	37,14%	1.039.228.008
	2018	323	3.198.429.893	1.253.510.840	4,1%	39,19%	913.891.289
	2019	296	3.238.859.262	1.155.359.031	3,8%	35,67%	963.598.972
	2020	198	3.026.619.911	1.344.892.470	4,4%	44,44%	1.241.158.016
2021	92	1.316.697.295	727.252.439	2,4%	55,23%	667.973.365	
<b>Total VIGENTE</b>		<b>1774</b>	<b>24.658.523.504</b>	<b>10.882.696.291</b>	<b>35,8%</b>	<b>44,13%</b>	<b>6.616.998.774</b>
EXITOSO	2008	1	1.250.000	625.000	0,0%	50,00%	
	2009	74	972.338.100	632.226.591	2,1%	65,02%	
	2010	199	2.542.976.653	1.618.462.933	5,3%	63,64%	
	2011	148	1.832.912.500	1.159.789.102	3,8%	63,28%	
	2012	135	2.206.125.798	1.383.104.370	4,6%	62,69%	
	2013	133	2.306.324.189	1.469.500.505	4,8%	63,72%	
	2014	110	3.203.448.000	1.773.602.513	5,8%	55,37%	
	2015	98	2.516.665.466	1.424.919.733	4,7%	56,62%	
	2016	44	1.021.137.334	561.967.827	1,8%	55,03%	
	2017	29	935.540.460	453.581.470	1,5%	48,48%	
	2018	89	496.052.212	225.771.184	0,7%	45,51%	
	2019	59	402.305.184	157.181.967	0,5%	39,07%	
2020	13	56.700.000	35.220.000	0,1%	62,12%		
<b>Total EXITOSO</b>		<b>1132</b>	<b>18.493.775.895</b>	<b>10.895.953.195</b>	<b>35,9%</b>	<b>58,92%</b>	
EJECUTADO	2008	1	30.000.000	22.500.000	0,1%	75,00%	
	2009	78	1.305.193.000	933.950.402	3,1%	71,56%	
	2010	103	2.063.280.000	1.142.260.214	3,8%	55,36%	
	2011	101	1.737.659.963	1.195.768.444	3,9%	68,81%	
	2012	115	1.890.723.388	1.222.710.684	4,0%	64,67%	
	2013	113	2.270.033.341	1.461.412.143	4,8%	64,38%	
	2014	47	1.116.241.850	680.860.454	2,2%	61,00%	
	2015	88	1.203.328.989	605.436.721	2,0%	50,31%	
	2016	94	1.337.751.827	594.651.383	2,0%	44,45%	
	2017	59	1.108.235.320	463.512.629	1,5%	41,82%	
	2018	57	429.285.975	194.069.450	0,6%	45,21%	
	2019	29	181.846.551	82.704.847	0,3%	45,48%	
2020	4	20.000.000	12.000.000	0,0%	60,00%		
<b>Total EJECUTADO</b>		<b>889</b>	<b>14.693.580.203</b>	<b>8.611.837.369</b>	<b>28,3%</b>	<b>58,61%</b>	
<b>Total GENERAL</b>		<b>3823</b>	<b>57.845.879.603</b>	<b>30.390.486.856</b>	<b>100,0%</b>	<b>52,54%</b>	<b>6.616.998.774</b>

**Fuente:**

Datos suministrados por la Secretaría Técnica del Sistema de Banca para el Desarrollo.