

CARTERA DE CRÉDITO CON RECURSOS DEL SISTEMA DE BANCA PARA EL DESARROLLO CARTERA ACTIVA OTORGADA A BENEFICIARIOS DE LA LEY 9274 POR FONDO, AL 31/05/2020 en colones sin céntimos

	Cantidad Operaciones	Saldo Principal	% Mora > 90 días	% Participación
FONADE	14.871	131.518.809.425	3,64%	31,4%
Colocado en 1er. Piso	171	1.614.216.692	52,68%	0,4%
NO SUPERVISADO	171	1.614.216.692	52,68%	0,4%
Colocado en 2do. Piso	14.700	129.904.592.733	3,03%	31,0%
SUPERVISADO	7.737	108.383.808.426	2,48%	25,9%
NO SUPERVISADO	6.963	21.520.784.307	5,79%	5,1%
FOFIDE	6.203	102.699.961.520	2,63%	24,5%
Colocado en 1er. Piso	5.507	92.936.495.098	2,84%	22,2%
SUPERVISADO	5.507	92.936.495.098	2,84%	22,2%
Colocado en 2do. Piso	696	9.763.466.422	0,65%	2,3%
SUPERVISADO	594	9.388.685.249	0,50%	2,2%
NO SUPERVISADO	102	374.781.173	4,51%	0,1%
FCD	9.001	43.248.007.193	4,81%	10,3%
Colocado en 1er. Piso	5.814	28.185.025.598	7,32%	6,7%
SUPERVISADO	5.814	28.185.025.598	7,32%	6,7%
Colocado en 2do. Piso	3.187	15.062.981.594	0,11%	3,6%
SUPERVISADO	682	7.843.307.127	0,06%	1,9%
NO SUPERVISADO	2.505	7.219.674.467	0,17%	1,7%
CREDES (59.ii)	20.093	130.672.674.842	0,91%	31,2%
Colocado en 1er. Piso	5.143	102.147.134.053	1,12%	24,4%
SUPERVISADO	5.143	102.147.134.053	1,12%	24,4%
Colocado en 2do. Piso	14.950	28.525.540.789	0,16%	6,8%
SUPERVISADO	490	7.494.198.954	0,24%	1,8%
NO SUPERVISADO	14.460	21.031.341.835	0,14%	5,0%
PROPIOS	1.587	10.856.411.975	10,29%	2,6%
Colocado en 1er. Piso	1.587	10.856.411.975	10,29%	2,6%
SUPERVISADO	1.586	10.852.584.987	10,29%	2,6%
NO SUPERVISADO	1	3.826.987	0,00%	0,0%
Total General	51.755	418.995.864.955	2,83%	100,0%

Fuente:

Sugef, con datos suministrados a la Secretaría Técnica del Sistema de Banca para el Desarrollo por parte de los operadores financieros.

Notas:

FONADE: Fondo Nacional de Desarrollo (Artículo 15, Ley 8634 y sus reformas)

FOFIDE: Fondo de Financiamiento para el Desarrollo (Artículo 31, Ley 8634 y sus reformas)

FCD: Fondo de Crédito para el Desarrollo (Artículos 36 Ley 9274, 59.i Ley 8634 y sus reformas)

CREDES: Créditos para Desarrollo (Artículos 53 Ley 9274, 59.i Ley 8634 y sus reformas)

Para mayor detalle de información visite el sitio web del SBD (www.sbdcr.com) en el apartado de SBD en [Cifras](#)

CARTERA DE CRÉDITO CON RECURSOS DEL SISTEMA DE BANCA PARA EL DESARROLLO CARTERA ACTIVA OTORGADA A BENEFICIARIOS DE LA LEY 9274 POR TIPO OPERADOR, AL 31/05/2020 en colones sin céntimos

	Cantidad Operaciones	Saldo Principal	% Mora > 90 días	% Participación
SUPERVISADO	27.553	367.231.239.493	2,65%	87,6%
BANCOS PRIVADOS Y COOPERATIVOS	5.963	117.576.881.008	1,00%	28,1%
FONADE	820	15.429.746.955	0,20%	3,7%
CREDES (59.ii)	5.143	102.147.134.053	1,12%	24,4%
BANCOS PÚBLICOS	16.079	178.191.275.548	4,22%	42,5%
FONADE	3.188	46.674.601.296	3,99%	11,1%
FOFIDE	5.507	92.936.495.098	2,84%	22,2%
FCD	5.814	28.185.025.598	7,32%	6,7%
PROPIOS	1.570	10.395.153.556	9,15%	2,5%
ORGANIZACIONES COOPERATIVAS DE AHORRO Y CREDITO	4.678	57.311.099.313	1,41%	13,7%
FONADE	3.344	39.649.305.903	1,91%	9,5%
FOFIDE	594	9.388.685.249	0,50%	2,2%
FCD	682	7.843.307.127	0,06%	1,9%
CREDES (59.ii)	58	429.801.034	0,00%	0,1%
VIVIENDA, FINANCIERAS Y OTRAS ENTIDADES	833	14.151.983.624	1,56%	3,4%
FONADE	385	6.630.154.272	0,56%	1,6%
CREDES (59.ii)	432	7.064.397.921	0,25%	1,7%
PROPIOS	16	457.431.431	36,22%	0,1%
NO SUPERVISADO	24.202	51.764.625.462	4,16%	12,4%
COOPERATIVAS SECTORIALES	18.325	40.111.267.397	1,34%	9,6%
FONADE	1.962	14.238.700.325	3,67%	3,4%
FCD	2.505	7.219.674.467	0,17%	1,7%
CREDES (59.ii)	13.858	18.652.892.605	0,00%	4,5%
EMPRESAS PRIVADAS FINANCIERAS NO SUPERVISADAS	74	728.098.338	0,00%	0,2%
FONADE	74	728.098.338	0,00%	0,2%
FINADE DIRECTO	171	1.614.216.692	52,68%	0,4%
FONADE	171	1.614.216.692	52,68%	0,4%
MICROFINANCIERAS	5.632	9.311.043.035	8,26%	2,2%
FONADE	4.927	6.553.985.644	11,04%	1,6%
FOFIDE	102	374.781.173	4,51%	0,1%
CREDES (59.ii)	602	2.378.449.230	1,21%	0,6%
PROPIOS	1	3.826.987	0,00%	0,0%
Total General	51.755	418.995.864.955	2,83%	100,0%

Fuente:

Sugef, con datos suministrados a la Secretaría Técnica del Sistema de Banca para el Desarrollo por parte de los operadores financieros.

Notas:

FONADE: Fondo Nacional de Desarrollo (Artículo 15, Ley 8634 y sus reformas)

FOFIDE: Fondo de Financiamiento para el Desarrollo (Artículo 31, Ley 8634 y sus reformas)

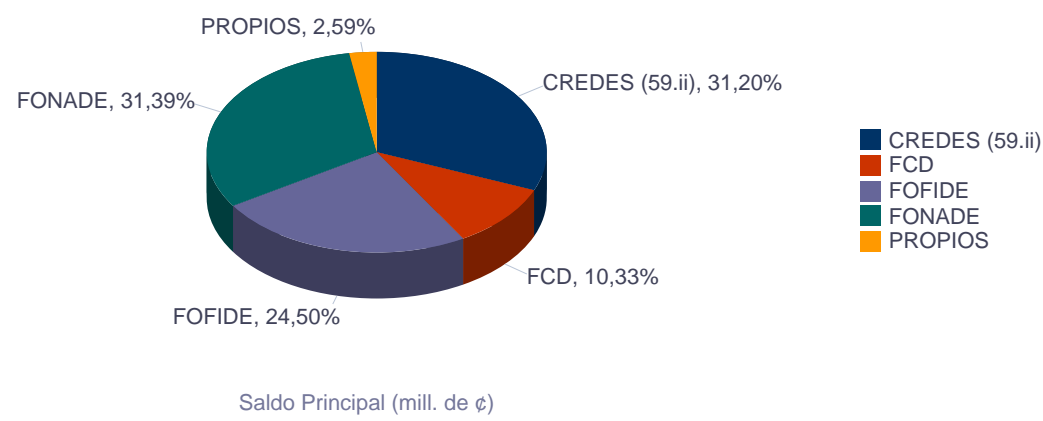
FCD: Fondo de Crédito para el Desarrollo (Artículos 36 Ley 9274, 59.i Ley 8634 y sus reformas)

CREDES: Créditos para Desarrollo (Artículos 53 Ley 9274, 59.i Ley 8634 y sus reformas)

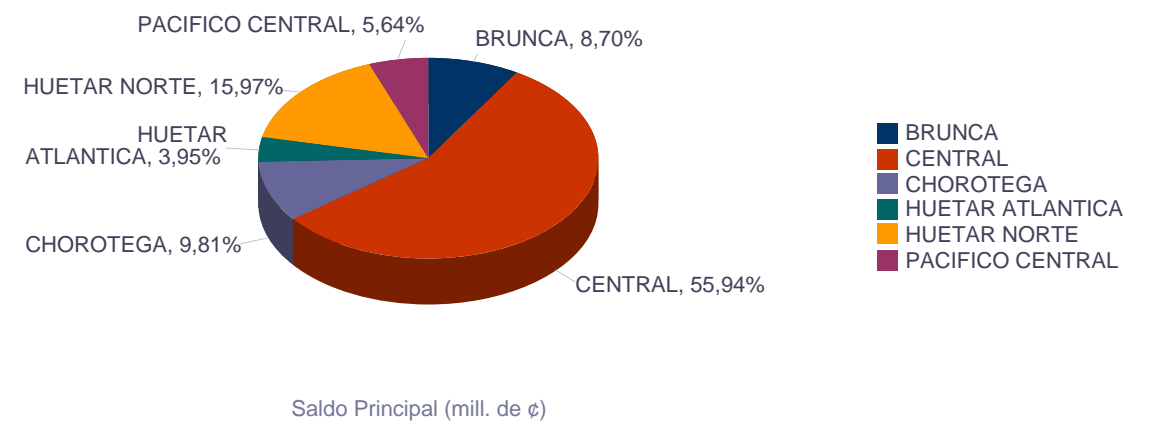
Para mayor detalle de información visite el sitio web del SBD (www.sbdcr.com) en el apartado de SBD en [Cifras](#)

CARTERA DE CRÉDITO CON RECURSOS DEL SISTEMA DE BANCA PARA EL DESARROLLO CARTERA ACTIVA OTORGADA A BENEFICIARIOS DE LA LEY 9274 AL 31/05/2020

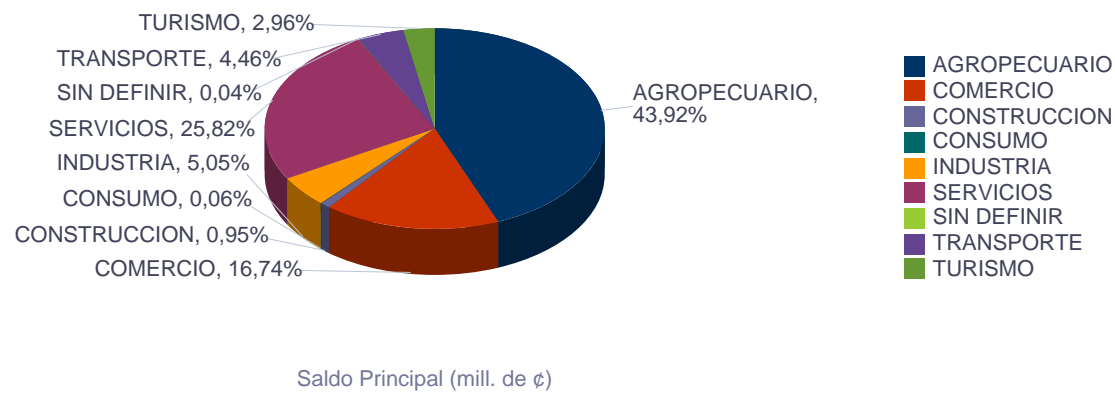
Origen de los Recursos



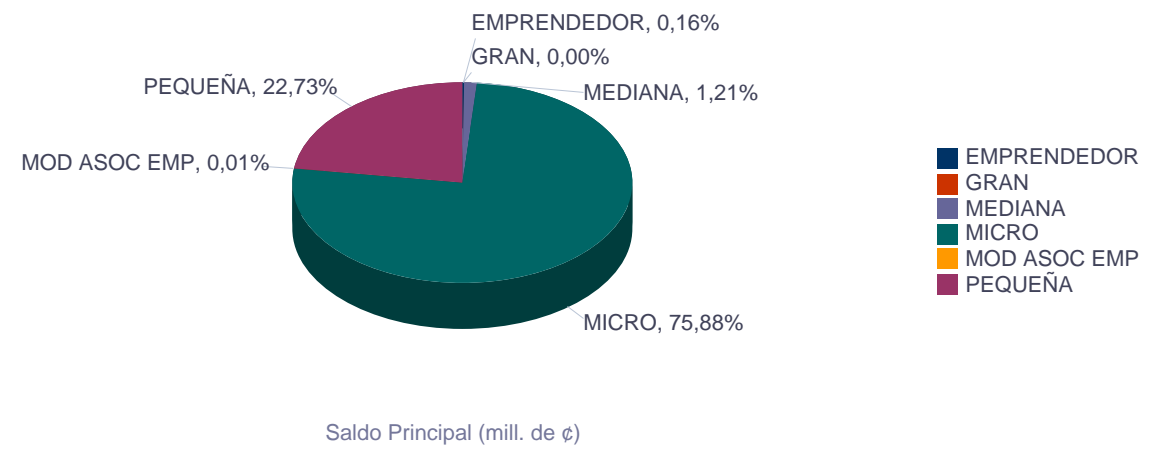
Región Socioeconómica



Actividad Económica



Tipo de Beneficiario



Fuente:

Sugef, con datos suministrados a la Secretaría Técnica del Sistema de Banca para el Desarrollo por parte de los operadores financieros.

Para mayor detalle de información visite el sitio web del SBD (www.sbdcr.com) en el apartado de SBD en [Cifras](#)

FONDO DE AVALES DEL FIDEICOMISO NACIONAL DE DESARROLLO POR AÑO DE EMISION AL 31/05/2020 en colones sin céntimos

Estado del Aval	Años	# Avals Emitidos	Monto Original (Crédito)	Monto Aval Inicial	% Participación	% Cobertura Aval	Saldo Actual Avalado
VIGENTE	2009	6	160.050.000	113.987.500	0,4%	71,22%	28.815.695
	2010	60	1.085.491.188	689.284.660	2,4%	63,50%	91.409.255
	2011	83	1.220.306.355	786.262.724	2,7%	64,43%	195.192.313
	2012	124	1.939.959.001	1.204.034.972	4,2%	62,06%	409.146.789
	2013	84	1.165.867.893	723.099.442	2,5%	62,02%	341.272.101
	2014	75	1.545.926.490	791.812.869	2,8%	51,22%	371.833.919
	2015	297	4.232.261.091	1.910.106.997	6,7%	45,13%	1.012.646.809
	2016	235	3.477.114.987	1.558.701.512	5,4%	44,83%	1.083.696.785
	2017	243	4.657.390.089	1.774.904.572	6,2%	38,11%	1.399.016.328
	2018	400	3.897.272.898	1.543.129.542	5,4%	39,60%	1.023.850.308
	2019	360	3.712.427.590	1.346.172.458	4,7%	36,26%	881.490.502
	2020	68	1.239.306.225	320.285.078	1,1%	25,84%	142.299.947
Total VIGENTE		2035	28.333.373.808	12.761.782.325	44,5%	45,04%	6.980.670.752
EXITOSO	2008	1	1.250.000	625.000	0,0%	50,00%	
	2009	70	889.088.100	569.789.091	2,0%	64,09%	0
	2010	173	2.157.162.965	1.376.037.989	4,8%	63,79%	
	2011	119	1.525.323.382	959.290.976	3,3%	62,89%	
	2012	98	1.561.935.000	965.176.266	3,4%	61,79%	0
	2013	116	2.081.136.008	1.323.638.107	4,6%	63,60%	0
	2014	74	2.509.298.000	1.367.414.428	4,8%	54,49%	0
	2015	60	1.688.517.141	1.014.780.573	3,5%	60,10%	0
	2016	19	374.879.939	227.805.692	0,8%	60,77%	0
	2017	15	736.251.565	357.795.140	1,2%	48,60%	0
	2018	45	119.498.000	78.598.800	0,3%	65,77%	0
2019	19	55.337.547	33.202.528	0,1%	60,00%		
Total EXITOSO		809	13.699.677.647	8.274.154.590	28,9%	60,40%	0
EJECUTADO	2008	1	30.000.000	22.500.000	0,1%	75,00%	0
	2009	78	1.305.193.000	933.950.402	3,3%	71,56%	
	2010	100	2.005.280.000	1.100.160.214	3,8%	54,86%	
	2011	94	1.605.634.393	1.101.735.372	3,8%	68,62%	
	2012	103	1.691.675.388	1.084.372.004	3,8%	64,10%	0
	2013	106	2.178.237.341	1.398.874.998	4,9%	64,22%	0
	2014	42	1.049.067.000	639.923.029	2,2%	61,00%	0
	2015	58	884.430.290	468.452.998	1,6%	52,97%	0
	2016	62	941.788.760	420.371.489	1,5%	44,64%	0
	2017	41	810.467.955	333.585.615	1,2%	41,16%	0
	2018	28	232.911.099	102.928.912	0,4%	44,19%	0
2019	5	55.245.859	15.870.859	0,1%	28,73%	0	
Total EJECUTADO		718	12.789.931.084	7.622.725.890	26,6%	59,60%	0
Total GENERAL		3562	54.822.982.539	28.658.662.805	100,0%	52,27%	6.980.670.752

Fuente:

Datos suministrados por la Secretaría Técnica del Sistema de Banca para el Desarrollo.