

CARTERA DE CRÉDITO CON RECURSOS DEL SISTEMA DE BANCA PARA EL DESARROLLO CARTERA ACTIVA OTORGADA A BENEFICIARIOS DE LA LEY 9274 POR FONDO, AL 31/03/2022 en colones sin céntimos

	Cantidad Operaciones	Saldo Principal	% Mora > 90 días	% Participación
FONADE	14.100	160.701.118.295	3,44%	28,9%
Colocado en 1er. Piso	172	1.412.649.991	67,50%	0,3%
NO SUPERVISADO	172	1.412.649.991	67,50%	0,3%
Colocado en 2do. Piso	13.928	159.288.468.304	2,88%	28,6%
SUPERVISADO	7.797	139.597.677.109	2,63%	25,1%
NO SUPERVISADO	6.131	19.690.791.194	4,59%	3,5%
FOFIDE	7.886	126.071.037.513	2,21%	22,7%
Colocado en 1er. Piso	7.160	115.306.177.159	2,24%	20,7%
SUPERVISADO	7.160	115.306.177.159	2,24%	20,7%
Colocado en 2do. Piso	726	10.764.860.354	1,89%	1,9%
SUPERVISADO	642	10.388.694.001	1,54%	1,9%
NO SUPERVISADO	84	376.166.353	11,63%	0,1%
FCD	5.673	42.810.883.176	3,71%	7,7%
Colocado en 1er. Piso	3.587	31.492.243.145	4,83%	5,7%
SUPERVISADO	3.587	31.492.243.145	4,83%	5,7%
Colocado en 2do. Piso	2.086	11.318.640.032	0,60%	2,0%
SUPERVISADO	659	8.494.192.552	0,73%	1,5%
NO SUPERVISADO	1.427	2.824.447.480	0,21%	0,5%
CREDES (59.ii)	20.280	216.524.492.321	2,07%	38,9%
Colocado en 1er. Piso	7.251	186.638.371.602	2,33%	33,5%
SUPERVISADO	7.251	186.638.371.602	2,33%	33,5%
Colocado en 2do. Piso	13.029	29.886.120.719	0,46%	5,4%
SUPERVISADO	578	7.103.360.377	0,47%	1,3%
NO SUPERVISADO	12.451	22.782.760.342	0,45%	4,1%
PROPIOS	1.344	10.383.664.064	12,28%	1,9%
Colocado en 1er. Piso	1.344	10.383.664.064	12,28%	1,9%
SUPERVISADO	1.327	10.180.727.816	12,36%	1,8%
NO SUPERVISADO	17	202.936.247	8,37%	0,0%
Total General	49.283	556.491.195.369	2,81%	100,0%

Fuente:

Sugef, con datos suministrados a la Secretaría Técnica del Sistema de Banca para el Desarrollo por parte de los operadores financieros.

Notas:

FONADE: Fondo Nacional de Desarrollo (Artículo 15, Ley 8634 y sus reformas)

FOFIDE: Fondo de Financiamiento para el Desarrollo (Artículo 31, Ley 8634 y sus reformas)

FCD: Fondo de Crédito para el Desarrollo (Artículos 36 Ley 9274, 59.i Ley 8634 y sus reformas)

CREDES: Créditos para Desarrollo (Artículos 53 Ley 9274, 59.i Ley 8634 y sus reformas)

Para mayor detalle de información visite el sitio web del SBD (www.sbdcr.com) en el apartado de SBD en [Cifras](#)

CARTERA DE CRÉDITO CON RECURSOS DEL SISTEMA DE BANCA PARA EL DESARROLLO CARTERA ACTIVA OTORGADA A BENEFICIARIOS DE LA LEY 9274 POR TIPO OPERADOR, AL 31/03/2022 en colones sin céntimos

	Cantidad Operaciones	Saldo Principal	% Mora > 90 días	% Participación
SUPERVISADO	29.001	509.201.443.762	2,68%	91,5%
BANCOS PRIVADOS Y COOPERATIVOS	8.284	213.586.800.932	2,12%	38,4%
FONADE	1.033	26.948.429.330	0,66%	4,8%
CREDES (59.ii)	7.251	186.638.371.602	2,33%	33,5%
BANCOS PÚBLICOS	14.525	197.301.870.927	3,65%	35,5%
FONADE	2.456	40.416.915.279	4,58%	7,3%
FOFIDE	7.160	115.306.177.159	2,24%	20,7%
FCD	3.587	31.492.243.145	4,83%	5,7%
PROPIOS	1.322	10.086.535.344	12,47%	1,8%
ORGANIZACIONES COOPERATIVAS DE AHORRO Y CREDITO	5.253	82.119.849.734	2,26%	14,8%
FONADE	3.846	62.545.895.118	2,56%	11,2%
FOFIDE	642	10.388.694.001	1,54%	1,9%
FCD	659	8.494.192.552	0,73%	1,5%
CREDES (59.ii)	106	691.068.062	4,85%	0,1%
VIVIENDA, FINANCIERAS Y OTRAS ENTIDADES	939	16.192.922.169	0,29%	2,9%
FONADE	462	9.686.437.382	0,49%	1,7%
CREDES (59.ii)	472	6.412.292.315	0,00%	1,2%
PROPIOS	5	94.192.472	0,00%	0,0%
NO SUPERVISADO	20.282	47.289.751.607	4,29%	8,5%
COOPERATIVAS DE PRODUCTORES	15.363	36.620.109.782	0,63%	6,6%
FONADE	1.919	12.864.009.585	1,73%	2,3%
FCD	1.423	2.784.329.758	0,22%	0,5%
CREDES (59.ii)	12.021	20.971.770.439	0,01%	3,8%
EMPRESAS PRIVADAS FINANCIERAS NO SUPERVISADAS	63	533.051.506	0,00%	0,1%
FONADE	63	533.051.506	0,00%	0,1%
FONADE DIRECTO	172	1.412.649.991	67,50%	0,3%
FONADE	172	1.412.649.991	67,50%	0,3%
MICROFINANCIERAS	4.684	8.723.940.329	9,66%	1,6%
FONADE	4.149	6.293.730.104	10,81%	1,1%
FOFIDE	84	376.166.353	11,63%	0,1%
FCD	4	40.117.721	0,00%	0,0%
CREDES (59.ii)	430	1.810.989.904	5,64%	0,3%
PROPIOS	17	202.936.247	8,37%	0,0%
Total General	49.283	556.491.195.369	2,81%	100,0%

Fuente:

Sugef, con datos suministrados a la Secretaría Técnica del Sistema de Banca para el Desarrollo por parte de los operadores financieros.

Notas:

FONADE: Fondo Nacional de Desarrollo (Artículo 15, Ley 8634 y sus reformas)

FOFIDE: Fondo de Financiamiento para el Desarrollo (Artículo 31, Ley 8634 y sus reformas)

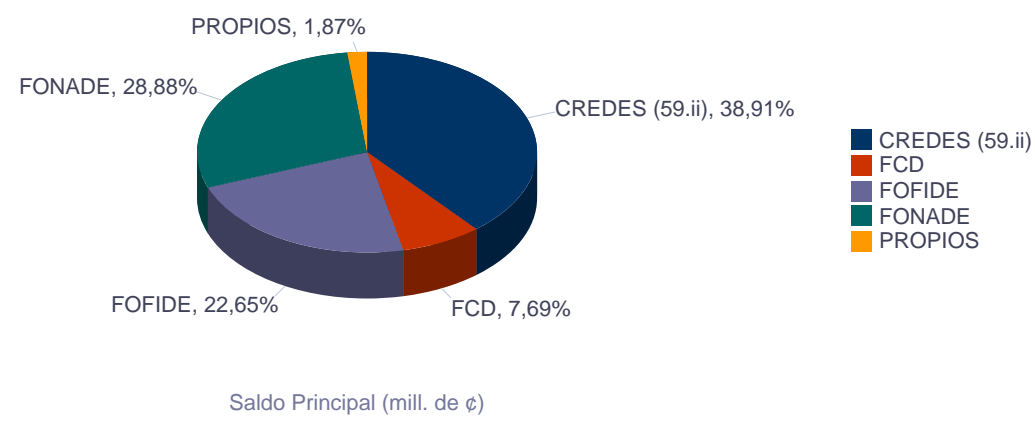
FCD: Fondo de Crédito para el Desarrollo (Artículos 36 Ley 9274, 59.i Ley 8634 y sus reformas)

CREDES: Créditos para Desarrollo (Artículos 53 Ley 9274, 59.i Ley 8634 y sus reformas)

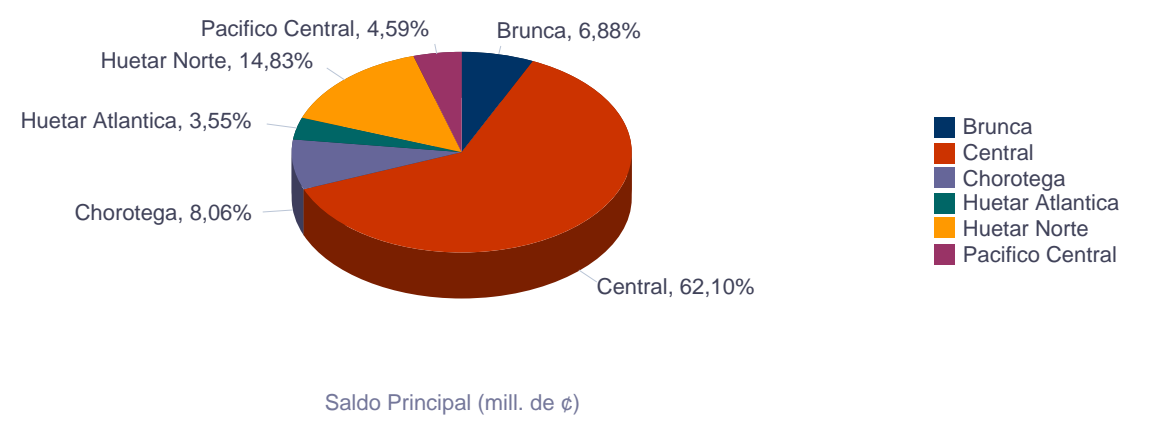
Para mayor detalle de información visite el sitio web del SBD (www.sbdcrcr.com) en el apartado de SBD en [Cifras](#)

CARTERA DE CRÉDITO CON RECURSOS DEL SISTEMA DE BANCA PARA EL DESARROLLO CARTERA ACTIVA OTORGADA A BENEFICIARIOS DE LA LEY 9274 AL 31/03/2022

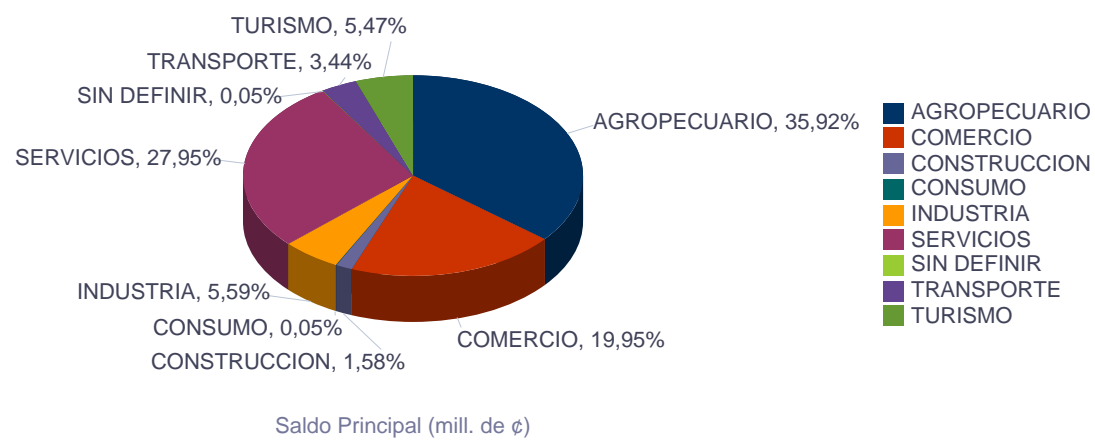
Origen de los Recursos



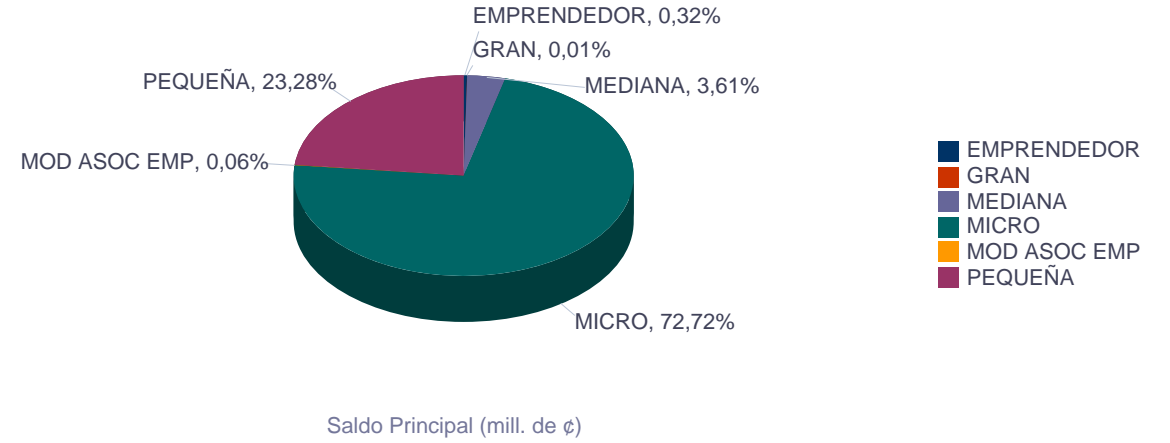
Región Socioeconómica



Actividad Económica



Tipo de Beneficiario



Fuente:

Sugef, con datos suministrados a la Secretaría Técnica del Sistema de Banca para el Desarrollo por parte de los operadores financieros.

Para mayor detalle de información visite el sitio web del SBD (www.sbdcr.com) en el apartado de SBD en [Cifras](#)

AVALES DEL FONDO NACIONAL DE DESARROLLO POR AÑO DE EMISION AL 31/03/2022 en colones sin céntimos

Estado del Aval	Años	# Avals Emitidos	Monto Original (Crédito)	Monto Aval Inicial	% Participación	% Cobertura Aval	Saldo Actual Avalado
VIGENTE	2009	2	76.800.000	51.550.000	0,1%	67,12%	17.201.668
	2010	29	594.777.500	377.664.703	1,1%	63,50%	19.968.698
	2011	44	761.391.667	477.256.526	1,4%	62,68%	82.745.617
	2012	73	1.062.820.203	622.343.187	1,8%	58,56%	109.767.213
	2013	57	811.158.712	493.849.399	1,4%	60,88%	154.699.241
	2014	30	678.451.640	281.240.424	0,8%	41,45%	94.956.642
	2015	180	2.428.116.975	1.046.028.791	3,0%	43,08%	287.781.749
	2016	160	2.159.006.051	938.768.836	2,7%	43,48%	383.124.230
	2017	190	3.868.140.894	1.434.486.600	4,1%	37,08%	799.292.330
	2018	274	2.896.763.498	1.144.725.304	3,3%	39,52%	697.502.250
	2019	256	2.969.939.596	1.040.930.929	3,0%	35,05%	742.315.935
	2020	179	2.816.469.911	1.281.992.325	3,7%	45,52%	1.028.806.208
	2021	450	6.995.991.905	3.507.295.734	10,1%	50,13%	2.944.326.763
2022	130	2.608.491.993	1.448.080.458	4,2%	55,51%	1.323.909.728	
Total VIGENTE		2054	30.728.320.544	14.146.213.215	40,8%	46,04%	8.686.398.272
EXITOSO	2008	1	1.250.000	625.000	0,0%	50,00%	
	2009	74	972.338.100	632.226.591	1,8%	65,02%	
	2010	200	2.580.976.653	1.638.882.946	4,7%	63,50%	
	2011	148	1.832.912.500	1.159.789.102	3,3%	63,28%	
	2012	135	2.206.125.798	1.383.104.370	4,0%	62,69%	
	2013	136	2.344.049.189	1.490.351.005	4,3%	63,58%	
	2014	113	3.280.998.000	1.825.627.513	5,3%	55,64%	
	2015	126	2.914.390.466	1.629.751.348	4,7%	55,92%	
	2016	48	1.083.137.334	596.717.827	1,7%	55,09%	
	2017	30	945.865.575	458.170.410	1,3%	48,44%	
	2018	113	562.322.212	265.533.184	0,8%	47,22%	
	2019	82	496.484.658	204.945.773	0,6%	41,28%	
	2020	21	78.200.000	48.120.000	0,1%	61,53%	
2021	4	24.550.700	15.075.539	0,0%	61,41%		
Total EXITOSO		1231	19.323.601.184	11.348.920.608	32,7%	58,73%	
EJECUTADO	2008	1	30.000.000	22.500.000	0,1%	75,00%	
	2009	78	1.305.193.000	933.950.402	2,7%	71,56%	
	2010	104	2.072.180.000	1.148.935.214	3,3%	55,45%	
	2011	104	1.756.959.963	1.210.243.444	3,5%	68,88%	
	2012	117	1.924.623.388	1.248.135.684	3,6%	64,85%	
	2013	113	2.270.033.341	1.461.412.143	4,2%	64,38%	
	2014	48	1.144.841.850	692.282.389	2,0%	60,47%	
	2015	109	1.462.701.082	717.560.429	2,1%	49,06%	
	2016	108	1.551.640.300	671.392.030	1,9%	43,27%	
	2017	77	1.358.203.141	557.678.317	1,6%	41,06%	
	2018	83	684.682.370	277.425.430	0,8%	40,52%	
	2019	46	356.586.744	149.369.143	0,4%	41,89%	
	2020	12	61.800.000	38.377.296	0,1%	62,10%	
2021	3	196.000.000	66.962.213	0,2%	34,16%		
Total EJECUTADO		1003	16.175.445.178	9.196.224.132	26,5%	56,85%	
Total GENERAL		4300	66.227.366.906	34.691.357.956	100,0%	52,38%	8.686.398.272

Fuente:

Datos suministrados por la Secretaría Técnica del Sistema de Banca para el Desarrollo.