

CARTERA DE CRÉDITO CON RECURSOS DEL SISTEMA DE BANCA PARA EL DESARROLLO CARTERA ACTIVA OTORGADA A BENEFICIARIOS DE LA LEY 9274 POR FONDO, AL 31/03/2021 en colones sin céntimos

	Cantidad Operaciones	Saldo Principal	% Mora > 90 días	% Participación
FONADE	15.775	155.199.583.033	2,80%	32,6%
Colocado en 1er. Piso	173	1.617.286.840	56,12%	0,3%
NO SUPERVISADO	173	1.617.286.840	56,12%	0,3%
Colocado en 2do. Piso	15.602	153.582.296.193	2,24%	32,3%
SUPERVISADO	8.448	131.404.026.160	2,04%	27,6%
NO SUPERVISADO	7.154	22.178.270.033	3,45%	4,7%
FOFIDE	6.993	107.921.494.842	2,01%	22,7%
Colocado en 1er. Piso	6.406	99.517.083.951	2,09%	20,9%
SUPERVISADO	6.406	99.517.083.951	2,09%	20,9%
Colocado en 2do. Piso	587	8.404.410.891	1,10%	1,8%
SUPERVISADO	497	8.071.316.906	0,55%	1,7%
NO SUPERVISADO	90	333.093.985	14,30%	0,1%
FCD	6.759	39.898.152.185	4,89%	8,4%
Colocado en 1er. Piso	4.431	25.894.816.837	7,49%	5,4%
SUPERVISADO	4.431	25.894.816.837	7,49%	5,4%
Colocado en 2do. Piso	2.328	14.003.335.348	0,07%	2,9%
SUPERVISADO	713	9.526.239.780	0,08%	2,0%
NO SUPERVISADO	1.615	4.477.095.567	0,07%	0,9%
CREDES (59.ii)	18.336	161.703.918.710	1,85%	34,0%
Colocado en 1er. Piso	4.954	131.561.401.830	2,21%	27,7%
SUPERVISADO	4.954	131.561.401.830	2,21%	27,7%
Colocado en 2do. Piso	13.382	30.142.516.880	0,30%	6,3%
SUPERVISADO	559	8.211.514.374	0,00%	1,7%
NO SUPERVISADO	12.823	21.931.002.506	0,41%	4,6%
PROPIOS	1.476	10.913.703.014	5,59%	2,3%
Colocado en 1er. Piso	1.476	10.913.703.014	5,59%	2,3%
SUPERVISADO	1.458	10.637.741.555	5,73%	2,2%
NO SUPERVISADO	18	275.961.459	0,00%	0,1%
Total General	49.339	475.636.851.784	2,54%	100,0%

Fuente:

Sugef, con datos suministrados a la Secretaría Técnica del Sistema de Banca para el Desarrollo por parte de los operadores financieros.

Notas:

FONADE: Fondo Nacional de Desarrollo (Artículo 15, Ley 8634 y sus reformas)

FOFIDE: Fondo de Financiamiento para el Desarrollo (Artículo 31, Ley 8634 y sus reformas)

FCD: Fondo de Crédito para el Desarrollo (Artículos 36 Ley 9274, 59.i Ley 8634 y sus reformas)

CREDES: Créditos para Desarrollo (Artículos 53 Ley 9274, 59.i Ley 8634 y sus reformas)

Para mayor detalle de información visite el sitio web del SBD (www.sbdcr.com) en el apartado de SBD en [Cifras](#)

CARTERA DE CRÉDITO CON RECURSOS DEL SISTEMA DE BANCA PARA EL DESARROLLO CARTERA ACTIVA OTORGADA A BENEFICIARIOS DE LA LEY 9274 POR TIPO OPERADOR, AL 31/03/2021 en colones sin céntimos

	Cantidad Operaciones	Saldo Principal	% Mora > 90 días	% Participación
SUPERVISADO	27.466	424.824.141.394	2,42%	89,3%
BANCOS PRIVADOS Y COOPERATIVOS	6.245	154.512.215.650	1,94%	32,5%
FONADE	1.291	22.950.813.820	0,42%	4,8%
CREDES (59.ii)	4.954	131.561.401.830	2,21%	27,7%
BANCOS PÚBLICOS	15.300	182.278.786.918	3,46%	38,3%
FONADE	3.012	46.446.633.959	3,96%	9,8%
FOFIDE	6.406	99.517.083.951	2,09%	20,9%
FCD	4.431	25.894.816.837	7,49%	5,4%
PROPIOS	1.451	10.420.252.170	4,23%	2,2%
ORGANIZACIONES COOPERATIVAS DE AHORRO Y CREDITO	4.996	71.830.208.709	1,10%	15,1%
FONADE	3.702	53.599.949.231	1,38%	11,3%
FOFIDE	497	8.071.316.906	0,55%	1,7%
FCD	713	9.526.239.780	0,08%	2,0%
CREDES (59.ii)	84	632.702.792	0,00%	0,1%
VIVIENDA, FINANCIERAS Y OTRAS ENTIDADES	925	16.202.930.117	1,04%	3,4%
FONADE	443	8.406.629.150	0,00%	1,8%
CREDES (59.ii)	475	7.578.811.582	0,00%	1,6%
PROPIOS	7	217.489.385	77,78%	0,0%
NO SUPERVISADO	21.873	50.812.710.390	3,57%	10,7%
COOPERATIVAS SECTORIALES	15.918	38.648.292.557	0,73%	8,1%
FONADE	1.974	14.277.820.244	1,87%	3,0%
FCD	1.611	4.434.308.749	0,07%	0,9%
CREDES (59.ii)	12.333	19.936.163.564	0,06%	4,2%
EMPRESAS PRIVADAS FINANCIERAS NO SUPERVISADAS	74	716.093.643	0,00%	0,2%
FONADE	74	716.093.643	0,00%	0,2%
FONADE DIRECTO	173	1.617.286.840	56,12%	0,3%
FONADE	173	1.617.286.840	56,12%	0,3%
MICROFINANCIERAS	5.708	9.831.037.350	6,35%	2,1%
FONADE	5.106	7.184.356.146	6,94%	1,5%
FOFIDE	90	333.093.985	14,30%	0,1%
FCD	4	42.786.818	0,00%	0,0%
CREDES (59.ii)	490	1.994.838.942	3,90%	0,4%
PROPIOS	18	275.961.459	0,00%	0,1%
Total General	49.339	475.636.851.784	2,54%	100,0%

Fuente:

Sugef, con datos suministrados a la Secretaría Técnica del Sistema de Banca para el Desarrollo por parte de los operadores financieros.

Notas:

FONADE: Fondo Nacional de Desarrollo (Artículo 15, Ley 8634 y sus reformas)

FOFIDE: Fondo de Financiamiento para el Desarrollo (Artículo 31, Ley 8634 y sus reformas)

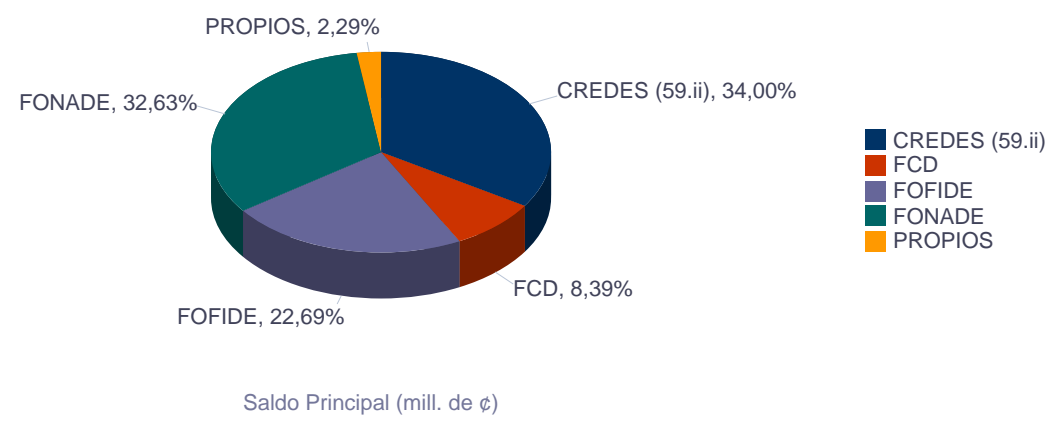
FCD: Fondo de Crédito para el Desarrollo (Artículos 36 Ley 9274, 59.i Ley 8634 y sus reformas)

CREDES: Créditos para Desarrollo (Artículos 53 Ley 9274, 59.i Ley 8634 y sus reformas)

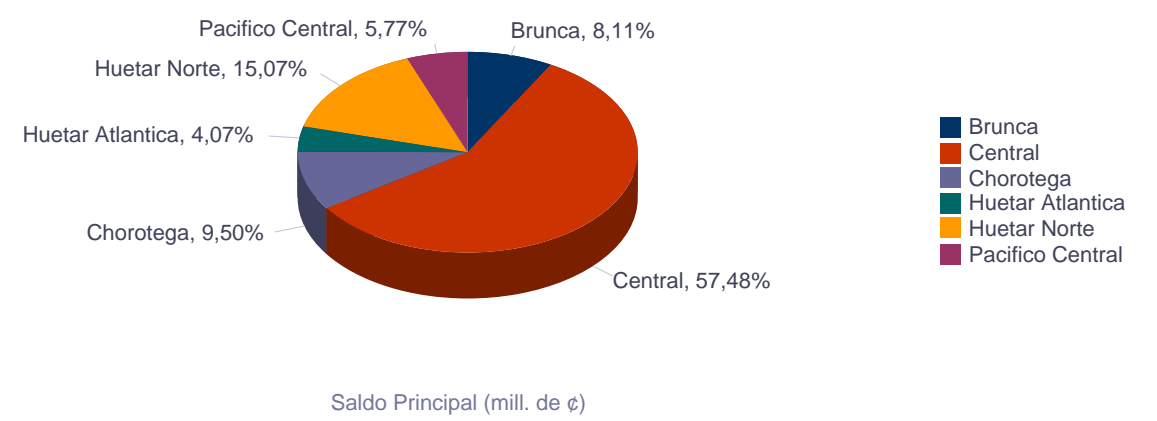
Para mayor detalle de información visite el sitio web del SBD (www.sbdcr.com) en el apartado de SBD en [Cifras](#)

CARTERA DE CRÉDITO CON RECURSOS DEL SISTEMA DE BANCA PARA EL DESARROLLO CARTERA ACTIVA OTORGADA A BENEFICIARIOS DE LA LEY 9274 AL 31/03/2021

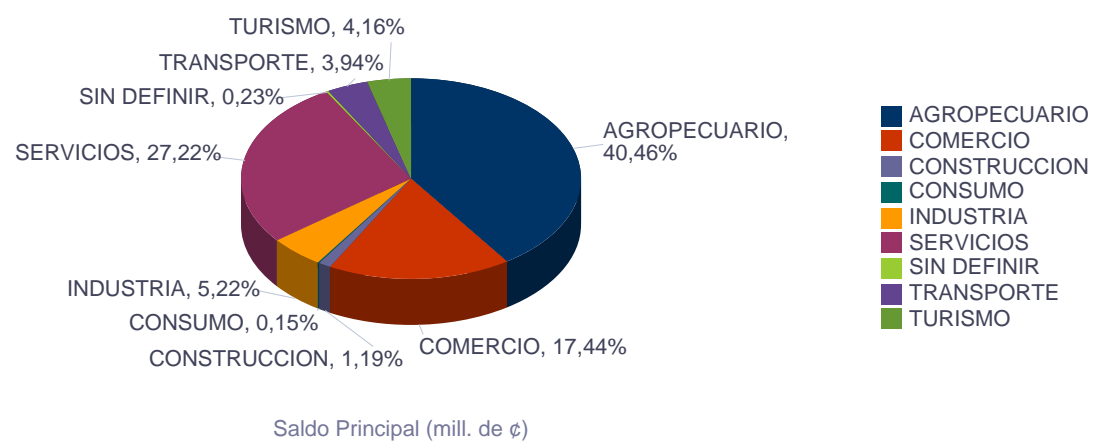
Origen de los Recursos



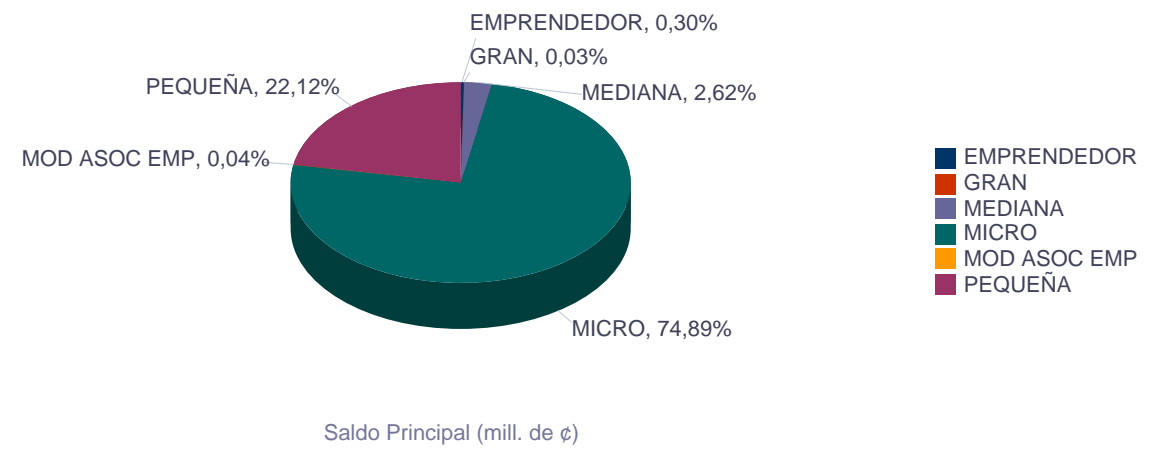
Región Socioeconómica



Actividad Económica



Tipo de Beneficiario



Fuente:

Sugef, con datos suministrados a la Secretaría Técnica del Sistema de Banca para el Desarrollo por parte de los operadores financieros.

Para mayor detalle de información visite el sitio web del SBD (www.sbdcr.com) en el apartado de SBD en [Cifras](#)

AVALES DEL FONDO NACIONAL DE DESARROLLO POR AÑO DE EMISION AL 31/03/2021 en colones sin céntimos

Estado del Aval	Años	# Avals Emitidos	Monto Original (Crédito)	Monto Aval Inicial	% Participación	% Cobertura Aval	Saldo Actual Avalado
VIGENTE	2009	2	76.800.000	51.550.000	0,2%	67,12%	22.923.411
	2010	31	641.677.500	404.759.716	1,3%	63,08%	44.695.659
	2011	50	811.691.667	514.981.526	1,7%	63,45%	184.095.164
	2012	76	1.103.302.203	652.704.687	2,2%	59,16%	191.771.757
	2013	61	864.883.712	526.699.899	1,7%	60,90%	238.562.863
	2014	39	903.301.640	417.637.359	1,4%	46,23%	204.491.151
	2015	236	3.275.726.476	1.476.300.597	4,9%	45,07%	698.175.538
	2016	188	2.565.805.664	1.103.303.422	3,7%	43,00%	649.922.967
	2017	214	4.232.947.324	1.577.192.725	5,2%	37,26%	1.121.344.242
	2018	332	3.258.929.893	1.278.160.840	4,2%	39,22%	942.047.026
	2019	306	3.292.328.912	1.179.527.961	3,9%	35,83%	1.001.044.411
	2020	199	2.840.619.911	1.323.613.270	4,4%	46,60%	1.208.177.563
2021	54	838.800.000	480.871.430	1,6%	57,33%	467.045.299	
Total VIGENTE		1788	24.706.814.903	10.987.303.433	36,5%	44,47%	6.974.297.052
EXITOSO	2008	1	1.250.000	625.000	0,0%	50,00%	
	2009	74	972.338.100	632.226.591	2,1%	65,02%	
	2010	199	2.542.976.653	1.618.462.933	5,4%	63,64%	
	2011	147	1.822.912.500	1.152.289.102	3,8%	63,21%	
	2012	135	2.206.125.798	1.383.104.370	4,6%	62,69%	
	2013	133	2.306.324.189	1.469.500.505	4,9%	63,72%	
	2014	106	3.108.248.000	1.713.252.513	5,7%	55,12%	
	2015	96	2.397.865.466	1.335.819.733	4,4%	55,71%	
	2016	42	1.002.567.334	556.191.327	1,8%	55,48%	
	2017	29	935.540.460	453.581.470	1,5%	48,48%	
	2018	87	488.052.212	220.971.184	0,7%	45,28%	
	2019	55	390.305.184	149.981.967	0,5%	38,43%	
2020	12	52.700.000	32.820.000	0,1%	62,28%		
Total EXITOSO		1116	18.227.205.895	10.718.826.695	35,6%	58,81%	
EJECUTADO	2008	1	30.000.000	22.500.000	0,1%	75,00%	
	2009	78	1.305.193.000	933.950.402	3,1%	71,56%	
	2010	103	2.063.280.000	1.142.260.214	3,8%	55,36%	
	2011	99	1.716.659.963	1.180.018.444	3,9%	68,74%	
	2012	114	1.884.141.388	1.217.774.184	4,0%	64,63%	
	2013	112	2.254.033.341	1.449.412.143	4,8%	64,30%	
	2014	46	1.092.741.850	668.260.454	2,2%	61,15%	
	2015	83	1.131.616.580	581.220.238	1,9%	51,36%	
	2016	86	1.225.410.687	547.383.943	1,8%	44,67%	
	2017	53	990.821.825	413.111.131	1,4%	41,69%	
	2018	50	376.785.975	174.219.450	0,6%	46,24%	
	2019	23	140.376.901	65.735.917	0,2%	46,83%	
2020	2	10.000.000	6.000.000	0,0%	60,00%		
Total EJECUTADO		850	14.221.061.510	8.401.846.519	27,9%	59,08%	
Total GENERAL		3774	57.155.082.308	30.107.976.647	100,0%	52,68%	6.974.297.052

Fuente:

Datos suministrados por la Secretaría Técnica del Sistema de Banca para el Desarrollo.