

**CARTERA DE CREDITO CON RECURSOS DEL SISTEMA DE BANCA PARA EL DESARROLLO  
COLOCACIONES OTORGADAS A BENEFICIARIOS DE LA LEY 9274  
POR FONDO, AL 31 DE MARZO 2019**

en colones sin céntimos

	Cantidad Operaciones	Monto Formalizado	Saldo Principal	Porcentaje Mora > 90d	% Participación
<b>FINADE</b>	<b>16 153</b>	<b>158 025 883 024</b>	<b>132 030 812 629</b>	<b>4,63%</b>	<b>34,31%</b>
Colocado en 1er. Piso	966	5 250 297 886	4 311 212 887	74,72%	1,14%
Colocado por Operadores de 2do. Piso	15 187	152 775 585 138	127 719 599 742	2,27%	33,17%
SUPERVISADO	7 319	123 766 398 572	105 371 253 488	2,10%	26,88%
NO SUPERVISADO	7 868	29 009 186 566	22 348 346 254	3,04%	6,30%
<b>FOFIDE</b>	<b>5 536</b>	<b>107 205 597 043</b>	<b>87 247 381 795</b>	<b>2,86%</b>	<b>23,28%</b>
Colocado en 1er. Piso	4 930	97 627 412 763	78 489 518 732	2,94%	21,20%
Colocado por Operadores de 2do. Piso	606	9 578 184 280	8 757 863 063	2,12%	2,08%
SUPERVISADO	512	9 200 684 280	8 458 261 339	2,19%	2,00%
NO SUPERVISADO	94	377 500 000	299 601 723	0,00%	0,08%
<b>FCD (59.i)</b>	<b>9 342</b>	<b>53 490 178 783</b>	<b>40 848 890 544</b>	<b>3,07%</b>	<b>11,62%</b>
Colocado en 1er. Piso	7 322	41 147 972 858	30 681 016 109	3,77%	8,94%
Colocado por Operadores de 2do. Piso	2 020	12 342 205 926	10 167 874 435	0,97%	2,68%
SUPERVISADO	467	6 455 623 513	5 515 098 246	1,64%	1,40%
NO SUPERVISADO	1 553	5 886 582 413	4 652 776 190	0,18%	1,28%
<b>CREDES (59.ii)</b>	<b>18 318</b>	<b>125 117 964 570</b>	<b>109 374 923 013</b>	<b>0,22%</b>	<b>27,17%</b>
Colocado en 1er. Piso	3 791	95 036 967 264	84 837 371 819	0,27%	20,64%
Colocado por Operadores de 2do. Piso	14 527	30 080 997 307	24 537 551 194	0,05%	6,53%
SUPERVISADO	286	5 352 254 689	4 639 825 481	0,00%	1,16%
NO SUPERVISADO	14 241	24 728 742 618	19 897 725 713	0,06%	5,37%
<b>PROPIOS (Avalados por FINADE)</b>	<b>1 500</b>	<b>16 676 227 813</b>	<b>11 758 554 482</b>	<b>5,75%</b>	<b>3,62%</b>
Colocado en 1er. Piso	1 500	16 676 227 813	11 758 554 482	5,75%	3,62%
SUPERVISADO	1 500	16 676 227 813	11 758 554 482	5,75%	3,62%
<b>Total general</b>	<b>50 849</b>	<b>460 515 851 234</b>	<b>381 260 562 463</b>	<b>2,83%</b>	<b>100,00%</b>

Fuente: Sugef, con datos suministrados a la Secretaría Técnica del Sistema de Banca para el Desarrollo por parte de los operadores financiero:

Notas:

FINADE: Fideicomiso Nacional de Desarrollo (Artículo 15, Ley 9274)

FOFIDE: Fondo de Financiamiento para el Desarrollo (Artículo 31, Ley 9274)

FCD: Fondo de Crédito para el Desarrollo (Artículos 36 Ley 9274 y 59.i Ley 1644)

CREDES: Créditos para Desarrollo ( Artículos 53 Ley 9274 y 59.i Ley 1644))

**CARTERA DE CREDITO CON RECURSOS DEL SISTEMA DE BANCA PARA EL DESARROLLO  
COLOCACIONES OTORGADAS A BENEFICIARIOS DE LA LEY 9274  
POR TIPO OPERADOR, AL 31 DE MARZO 2019**

en colones sin céntimos

	Cantidad Operaciones	Monto Formalizado	Saldo Principal	Porcentaje Mora > 90d	% Participación
<b>SUPERVISADO</b>	<b>26 127</b>	<b>395 263 541 751</b>	<b>329 750 899 695</b>	<b>2,08%</b>	<b>85,83%</b>
<b>BANCOS PUBLICOS</b>	<b>16 930</b>	<b>211 031 984 876</b>	<b>168 120 008 947</b>	<b>3,07%</b>	<b>45,83%</b>
FINADE	3 215	55 953 047 226	47 977 640 926	2,71%	12,15%
FOFIDE	4 930	97 627 412 763	78 489 518 732	2,94%	21,20%
FCD (59.i)	7 322	41 147 972 858	30 681 016 109	3,77%	8,94%
PROPIOS (Avalados por FINADE)	1 463	16 303 552 030	10 971 833 180	3,69%	3,54%
<b>BANCOS PRIVADOS Y COOPERATIVOS</b>	<b>4 142</b>	<b>108 022 293 154</b>	<b>96 778 555 340</b>	<b>0,48%</b>	<b>23,46%</b>
FINADE	351	12 985 325 891	11 941 183 521	1,95%	2,82%
CREDES (59.ii)	3 791	95 036 967 264	84 837 371 819	0,27%	20,64%
<b>ORGANIZACIONES COOPERATIVAS DE AHORRO Y CREDITO</b>	<b>4 365</b>	<b>62 588 190 804</b>	<b>53 180 298 505</b>	<b>1,77%</b>	<b>13,59%</b>
FINADE	3 386	46 931 883 012	39 206 938 920	1,70%	10,19%
FOFIDE	512	9 200 684 280	8 458 261 339	2,19%	2,00%
FCD (59.i)	467	6 455 623 513	5 515 098 246	1,64%	1,40%
<b>VIVIENDA, FINANCIERAS Y OTRAS ENTIDADES</b>	<b>690</b>	<b>13 621 072 916</b>	<b>11 672 036 903</b>	<b>2,48%</b>	<b>2,96%</b>
FINADE	367	7 896 142 444	6 245 490 121	0,31%	1,71%
CREDES (59.ii)	286	5 352 254 689	4 639 825 481	0,00%	1,16%
PROPIOS (Avalados por FINADE)	37	372 675 783	786 721 301	34,37%	0,08%
<b>NO SUPERVISADO</b>	<b>24 722</b>	<b>65 252 309 483</b>	<b>51 509 662 768</b>	<b>7,61%</b>	<b>14,17%</b>
<b>MICROFINANCIERAS</b>	<b>5 821</b>	<b>12 335 873 688</b>	<b>8 929 803 379</b>	<b>6,03%</b>	<b>2,68%</b>
FINADE	5 252	9 565 832 354	6 669 292 073	7,89%	2,08%
FOFIDE	94	377 500 000	299 601 723	0,00%	0,08%
CREDES (59.ii)	475	2 392 541 334	1 960 909 582	0,62%	0,52%
<b>FIDEICOMISO NACIONAL DE DESARROLLO</b>	<b>966</b>	<b>5 250 297 886</b>	<b>4 311 212 887</b>	<b>74,72%</b>	<b>1,14%</b>
FINADE	966	5 250 297 886	4 311 212 887	74,72%	1,14%
<b>COOPERATIVAS SECTORIALES</b>	<b>17 870</b>	<b>46 762 000 576</b>	<b>37 485 014 236</b>	<b>0,43%</b>	<b>10,15%</b>
FINADE	2 551	18 539 216 880	14 895 421 916	1,03%	4,03%
FCD (59.i)	1 553	5 886 582 413	4 652 776 190	0,18%	1,28%
CREDES (59.ii)	13 766	22 336 201 283	17 936 816 131	0,00%	4,85%
<b>Empresas privadas financieras no supervisadas</b>	<b>65</b>	<b>904 137 332</b>	<b>783 632 265</b>	<b>0,00%</b>	<b>0,20%</b>
FINADE	65	904 137 332	783 632 265	0,00%	0,20%
<b>Total general</b>	<b>50 849</b>	<b>460 515 851 234</b>	<b>381 260 562 463</b>	<b>2,83%</b>	<b>100,00%</b>

**Fuente:** Sugef, con datos suministrados a la Secretaría Técnica del Sistema de Banca para el Desarrollo por parte de los operadores financieros.

**Notas:**

FINADE: Fideicomiso Nacional de Desarrollo (Artículo 15, Ley 9274)

FOFIDE: Fondo de Financiamiento para el Desarrollo (Artículo 31, Ley 9274)

FCD: Fondo de Crédito para el Desarrollo (Artículos 36 Ley 9274 y 59.i Ley 1644)

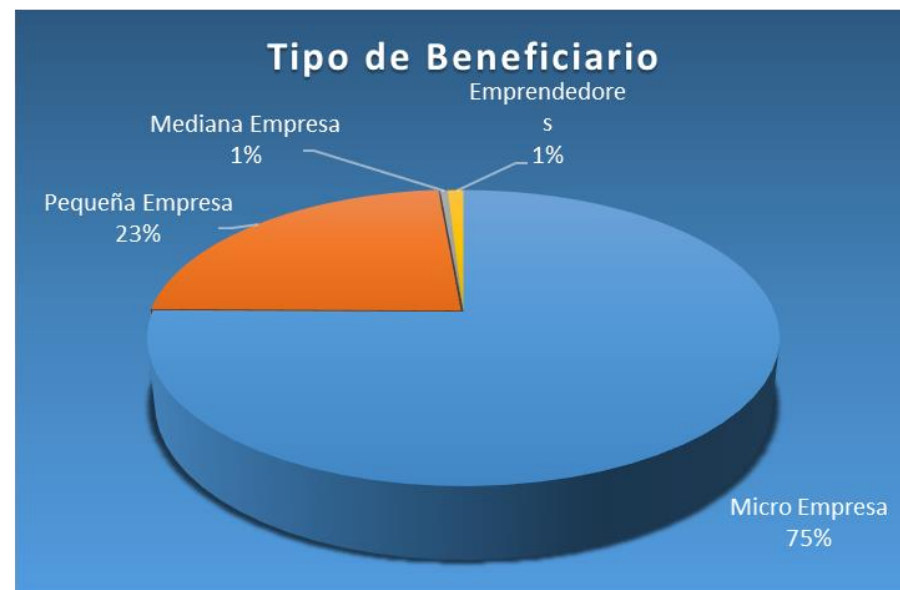
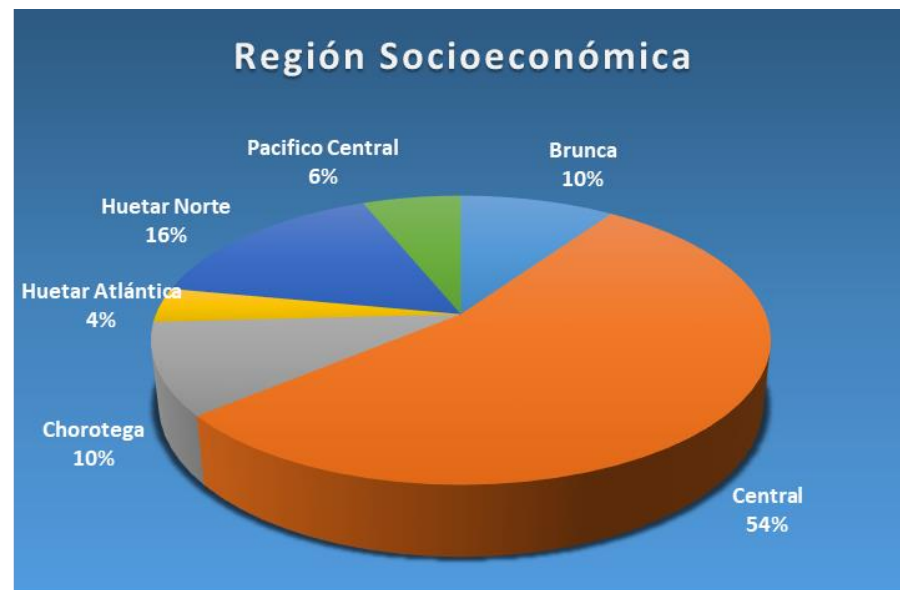
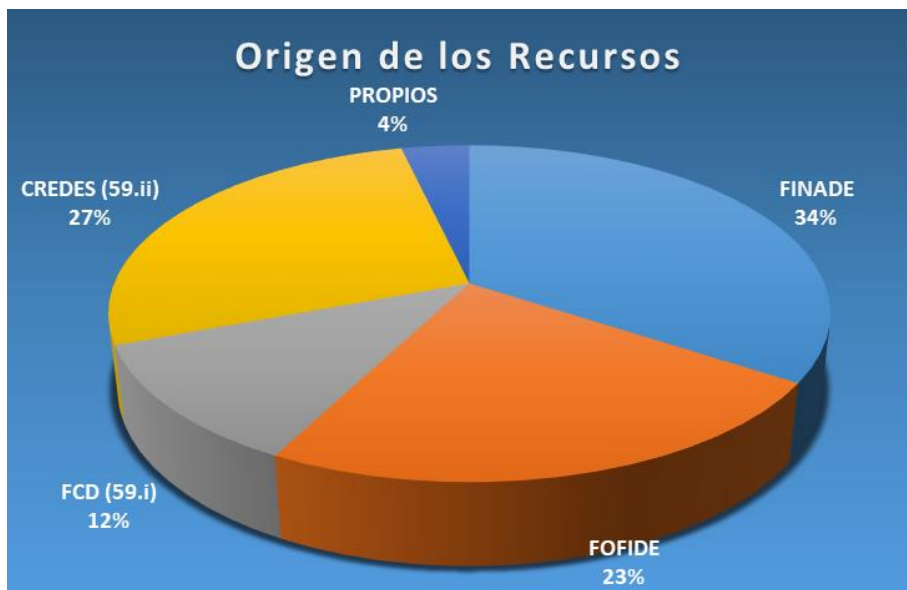
CREDES: Créditos para Desarrollo ( Artículos 53 Ley 9274 y 59.i Ley 1644))

# CARTERA DE CREDITO CON RECURSOS DEL SISTEMA DE BANCA PARA EL DESARROLLO

## COLOCACIONES OTORGADAS A BENEFICIARIOS DE LA LEY 9274

### AL 31 DE MARZO 2019

en porcentajes



**Fuente:**

Sugef, con datos suministrados a la Secretaría Técnica del Sistema de Banca para el Desarrollo por parte de los operadores financieros.

# FONDO DE AVALES DEL FIDEICOMISO NACIONAL DE DESARROLLO POR AÑO DE EMISION AL 31 DE MARZO 2019

en colones sin céntimos

Estado del Aval	Años	# Avals Emitidos	Monto Original (Crédito)	Monto Aval Inicial	% Participación	% Cobertura Aval	Saldo Actual Avalado
VIGENTE	2008	0	0				
	2009	10	249 719 100	155 532 050			57 875 361
	2010	60	1 085 491 188	689 284 660	2,53%	63,50%	167 894 900
	2011	86	1 275 106 355	825 656 724	3,03%	64,75%	294 755 389
	2012	130	2 040 939 001	1 256 072 726	4,61%	61,54%	542 613 078
	2013	117	1 603 142 893	964 363 342	3,54%	60,15%	482 585 325
	2014	102	2 053 922 665	1 110 655 000	4,07%	54,07%	697 054 182
	2015	323	5 147 926 090	2 477 399 145	9,08%	48,12%	1 797 942 172
	2016	266	4 047 177 939	1 843 463 831	6,76%	45,55%	1 482 598 216
	2017	266	5 429 193 069	2 125 822 286	7,79%	39,16%	1 880 958 944
	2018	455	4 186 863 637	1 701 423 744	6,24%	40,64%	1 566 200 660
	2019	79	874 259 116	330 640 883	1,21%	37,82%	350 219 622
<b>Total VIGENTE</b>		<b>1894</b>	<b>27 993 741 053</b>	<b>13 480 314 391</b>	<b>49,43%</b>	<b>48,15%</b>	<b>9 320 697 847</b>
EXITOSO	2008	1	1 250 000	625 000	0,00%	50,00%	
	2009	66	799 419 000	528 244 541	1,94%	66,08%	
	2010	173	2 157 162 965	1 376 037 989	5,05%	63,79%	
	2011	119	1 525 323 382	959 290 976	3,52%	62,89%	
	2012	96	1 519 805 000	947 088 016	3,47%	62,32%	
	2013	90	1 754 736 008	1 151 688 107	4,22%	65,63%	
	2014	54	2 109 961 825	1 110 402 297	4,07%	52,63%	
	2015	44	933 419 641	525 584 948	1,93%	56,31%	
	2016	10	208 379 939	105 180 692	0,39%	50,48%	
	2017	9	387 551 565	173 445 140	0,64%	44,75%	
	2018	15	18 425 000	11 055 000	0,04%	60,00%	
	2019						
<b>Total EXITOSO</b>		<b>677</b>	<b>11 415 434 325</b>	<b>6 888 642 706</b>	<b>25,26%</b>	<b>60,34%</b>	
EJECUTADO	2008	1	30 000 000	22 500 000	0,08%	75,00%	
	2009	78	1 305 193 000	933 950 402	3,42%	71,56%	
	2010	100	2 005 280 000	1 100 160 214	4,03%	54,86%	
	2011	91	1 550 833 961	1 062 341 372	3,90%	68,50%	
	2012	99	1 629 983 500	1 050 422 500	3,85%	64,44%	
	2013	99	2 067 362 341	1 329 561 098	4,88%	64,31%	
	2014	35	940 407 000	578 093 029	2,12%	61,47%	
	2015	48	723 862 792	390 356 474	1,43%	53,93%	
	2016	40	538 225 807	258 234 169	0,95%	47,98%	
	2017	24	387 364 975	167 017 901	0,61%	43,12%	
	2018	2	42 393 360	10 978 510	0,04%	25,90%	
	2019						
<b>Total EJECUTADO</b>		<b>617</b>	<b>11 220 906 736</b>	<b>6 903 615 668</b>	<b>25,31%</b>	<b>61,52%</b>	
<b>Total general</b>		<b>3188</b>	<b>50 630 082 113</b>	<b>27 272 572 765</b>	<b>100,00%</b>	<b>53,87%</b>	<b>9 320 697 847</b>

**Fuente:** Sugef, con datos suministrados a la Secretaría Técnica del Sistema de Banca para el Desarrollo por parte del FINADI