

# CARTERA DE CRÉDITO CON RECURSOS DEL SISTEMA DE BANCA PARA EL DESARROLLO CARTERA ACTIVA OTORGADA A BENEFICIARIOS DE LA LEY 9274 POR FONDO, AL 28/02/2022 en colones sin céntimos

|                       | Cantidad Operaciones | Saldo Principal        | % Mora > 90 días | % Participación |
|-----------------------|----------------------|------------------------|------------------|-----------------|
| <b>FONADE</b>         | <b>14.315</b>        | <b>157.818.284.335</b> | <b>3,59%</b>     | <b>28,8%</b>    |
| Colocado en 1er. Piso | 172                  | 1.415.625.545          | 67,36%           | 0,3%            |
| NO SUPERVISADO        | 172                  | 1.415.625.545          | 67,36%           | 0,3%            |
| Colocado en 2do. Piso | 14.143               | 156.402.658.790        | 3,01%            | 28,5%           |
| SUPERVISADO           | 7.864                | 136.278.221.465        | 2,85%            | 24,8%           |
| NO SUPERVISADO        | 6.279                | 20.124.437.325         | 4,16%            | 3,7%            |
| <b>FOFIDE</b>         | <b>7.876</b>         | <b>128.299.471.867</b> | <b>2,00%</b>     | <b>23,4%</b>    |
| Colocado en 1er. Piso | 7.105                | 114.157.069.717        | 2,10%            | 20,8%           |
| SUPERVISADO           | 7.105                | 114.157.069.717        | 2,10%            | 20,8%           |
| Colocado en 2do. Piso | 771                  | 14.142.402.150         | 1,16%            | 2,6%            |
| SUPERVISADO           | 685                  | 13.749.278.698         | 0,88%            | 2,5%            |
| NO SUPERVISADO        | 86                   | 393.123.452            | 11,13%           | 0,1%            |
| <b>FCD</b>            | <b>5.830</b>         | <b>42.199.038.467</b>  | <b>3,53%</b>     | <b>7,7%</b>     |
| Colocado en 1er. Piso | 3.649                | 30.506.203.251         | 4,81%            | 5,6%            |
| SUPERVISADO           | 3.649                | 30.506.203.251         | 4,81%            | 5,6%            |
| Colocado en 2do. Piso | 2.181                | 11.692.835.216         | 0,19%            | 2,1%            |
| SUPERVISADO           | 666                  | 8.699.291.638          | 0,19%            | 1,6%            |
| NO SUPERVISADO        | 1.515                | 2.993.543.578          | 0,19%            | 0,5%            |
| <b>CREDES (59.ii)</b> | <b>19.975</b>        | <b>210.017.256.521</b> | <b>1,98%</b>     | <b>38,3%</b>    |
| Colocado en 1er. Piso | 7.131                | 180.471.870.208        | 2,23%            | 32,9%           |
| SUPERVISADO           | 7.131                | 180.471.870.208        | 2,23%            | 32,9%           |
| Colocado en 2do. Piso | 12.844               | 29.545.386.313         | 0,43%            | 5,4%            |
| SUPERVISADO           | 585                  | 7.203.091.195          | 0,40%            | 1,3%            |
| NO SUPERVISADO        | 12.259               | 22.342.295.117         | 0,44%            | 4,1%            |
| <b>PROPIOS</b>        | <b>1.356</b>         | <b>10.481.369.639</b>  | <b>13,44%</b>    | <b>1,9%</b>     |
| Colocado en 1er. Piso | 1.356                | 10.481.369.639         | 13,44%           | 1,9%            |
| SUPERVISADO           | 1.339                | 10.277.184.354         | 13,54%           | 1,9%            |
| NO SUPERVISADO        | 17                   | 204.185.285            | 8,43%            | 0,0%            |
| <b>Total General</b>  | <b>49.352</b>        | <b>548.815.420.830</b> | <b>2,78%</b>     | <b>100,0%</b>   |

**Fuente:**

Sugef, con datos suministrados a la Secretaría Técnica del Sistema de Banca para el Desarrollo por parte de los operadores financieros.

**Notas:**

FONADE: Fondo Nacional de Desarrollo (Artículo 15, Ley 8634 y sus reformas)

FOFIDE: Fondo de Financiamiento para el Desarrollo (Artículo 31, Ley 8634 y sus reformas)

FCD: Fondo de Crédito para el Desarrollo (Artículos 36 Ley 9274, 59.i Ley 8634 y sus reformas)

CREDES: Créditos para Desarrollo (Artículos 53 Ley 9274, 59.i Ley 8634 y sus reformas)

Para mayor detalle de información visite el sitio web del SBD ([www.sbdcr.com](http://www.sbdcr.com)) en el apartado de SBD en [Cifras](#)

# CARTERA DE CRÉDITO CON RECURSOS DEL SISTEMA DE BANCA PARA EL DESARROLLO CARTERA ACTIVA OTORGADA A BENEFICIARIOS DE LA LEY 9274 POR TIPO OPERADOR, AL 28/02/2022 en colones sin céntimos

|  | Cantidad Operaciones | Saldo Principal        | % Mora > 90 días | % Participación |
|--|----------------------|------------------------|------------------|-----------------|
| <b>SUPERVISADO</b>                                     | <b>29.024</b>        | <b>501.342.210.527</b> | <b>2,66%</b>     | <b>91,3%</b>    |
| <b>BANCOS PRIVADOS Y COOPERATIVOS</b>                  | <b>8.224</b>         | <b>206.678.958.209</b> | <b>2,10%</b>     | <b>37,7%</b>    |
| FONADE   | 1.093                | 26.207.088.001         | 1,19%            | 4,8%            |
| CREDES (59.ii)   | 7.131                | 180.471.870.208        | 2,23%            | 32,9%           |
| <b>BANCOS PÚBLICOS</b>                                 | <b>14.604</b>        | <b>195.906.675.707</b> | <b>3,64%</b>     | <b>35,7%</b>    |
| FONADE   | 2.517                | 41.093.021.873         | 4,73%            | 7,5%            |
| FOFIDE   | 7.105                | 114.157.069.717        | 2,10%            | 20,8%           |
| FCD  | 3.649                | 30.506.203.251         | 4,81%            | 5,6%            |
| PROPIOS  | 1.333                | 10.150.380.866         | 12,97%           | 1,8%            |
| <b>ORGANIZACIONES COOPERATIVAS DE AHORRO Y CREDITO</b> | <b>5.247</b>         | <b>82.364.046.732</b>  | <b>2,11%</b>     | <b>15,0%</b>    |
| FONADE   | 3.792                | 59.245.769.271         | 2,65%            | 10,8%           |
| FOFIDE   | 685                  | 13.749.278.698         | 0,88%            | 2,5%            |
| FCD  | 666                  | 8.699.291.638          | 0,19%            | 1,6%            |
| CREDES (59.ii)   | 104                  | 669.707.126            | 4,28%            | 0,1%            |
| <b>VIVIENDA, FINANCIERAS Y OTRAS ENTIDADES</b>         | <b>949</b>           | <b>16.392.529.879</b>  | <b>0,79%</b>     | <b>3,0%</b>     |
| FONADE   | 462                  | 9.732.342.321          | 0,56%            | 1,8%            |
| CREDES (59.ii)   | 481                  | 6.533.384.070          | 0,00%            | 1,2%            |
| PROPIOS  | 6                    | 126.803.488            | 58,75%           | 0,0%            |
| <b>NO SUPERVISADO</b>                                  | <b>20.328</b>        | <b>47.473.210.303</b>  | <b>4,12%</b>     | <b>8,7%</b>     |
| <b>COOPERATIVAS DE PRODUCTORES</b>                     | <b>15.403</b>        | <b>36.735.085.623</b>  | <b>0,53%</b>     | <b>6,7%</b>     |
| FONADE   | 2.070                | 13.284.442.990         | 1,40%            | 2,4%            |
| FCD  | 1.511                | 2.953.165.280          | 0,20%            | 0,5%            |
| CREDES (59.ii)   | 11.822               | 20.497.477.353         | 0,01%            | 3,7%            |
| <b>EMPRESAS PRIVADAS FINANCIERAS NO SUPERVISADAS</b>   | <b>65</b>            | <b>542.455.503</b>     | <b>0,00%</b>     | <b>0,1%</b>     |
| FONADE   | 65                   | 542.455.503            | 0,00%            | 0,1%            |
| <b>FONADE DIRECTO</b>                                  | <b>172</b>           | <b>1.415.625.545</b>   | <b>67,36%</b>    | <b>0,3%</b>     |
| FONADE   | 172                  | 1.415.625.545          | 67,36%           | 0,3%            |
| <b>MICROFINANCIERAS</b>                                | <b>4.688</b>         | <b>8.780.043.631</b>   | <b>9,19%</b>     | <b>1,6%</b>     |
| FONADE   | 4.144                | 6.297.538.832          | 10,33%           | 1,1%            |
| FOFIDE   | 86                   | 393.123.452            | 11,13%           | 0,1%            |
| FCD  | 4                    | 40.378.298             | 0,00%            | 0,0%            |
| CREDES (59.ii)   | 437                  | 1.844.817.764          | 5,17%            | 0,3%            |
| PROPIOS  | 17                   | 204.185.285            | 8,43%            | 0,0%            |
| <b>Total General</b>                                   | <b>49.352</b>        | <b>548.815.420.830</b> | <b>2,78%</b>     | <b>100,0%</b>   |

**Fuente:**

Sugef, con datos suministrados a la Secretaría Técnica del Sistema de Banca para el Desarrollo por parte de los operadores financieros.

**Notas:**

FONADE: Fondo Nacional de Desarrollo (Artículo 15, Ley 8634 y sus reformas)

FOFIDE: Fondo de Financiamiento para el Desarrollo (Artículo 31, Ley 8634 y sus reformas)

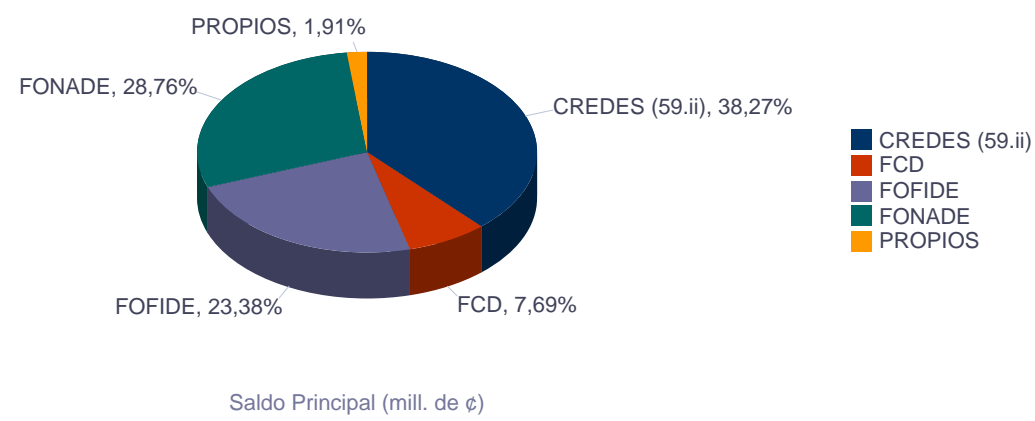
FCD: Fondo de Crédito para el Desarrollo (Artículos 36 Ley 9274, 59.i Ley 8634 y sus reformas)

CREDES: Créditos para Desarrollo (Artículos 53 Ley 9274, 59.i Ley 8634 y sus reformas)

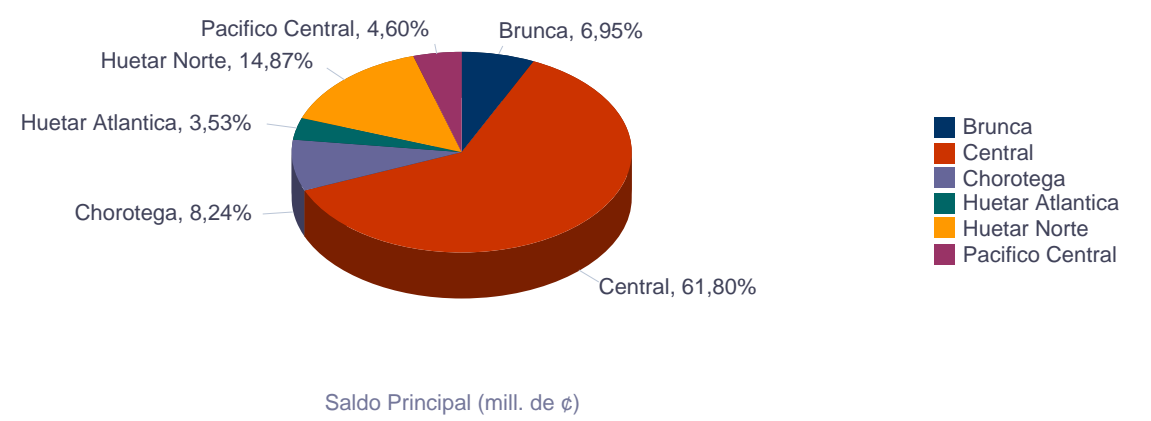
Para mayor detalle de información visite el sitio web del SBD ([www.sbdcrcr.com](http://www.sbdcrcr.com)) en el apartado de SBD en [Cifras](#)

# CARTERA DE CRÉDITO CON RECURSOS DEL SISTEMA DE BANCA PARA EL DESARROLLO CARTERA ACTIVA OTORGADA A BENEFICIARIOS DE LA LEY 9274 AL 28/02/2022

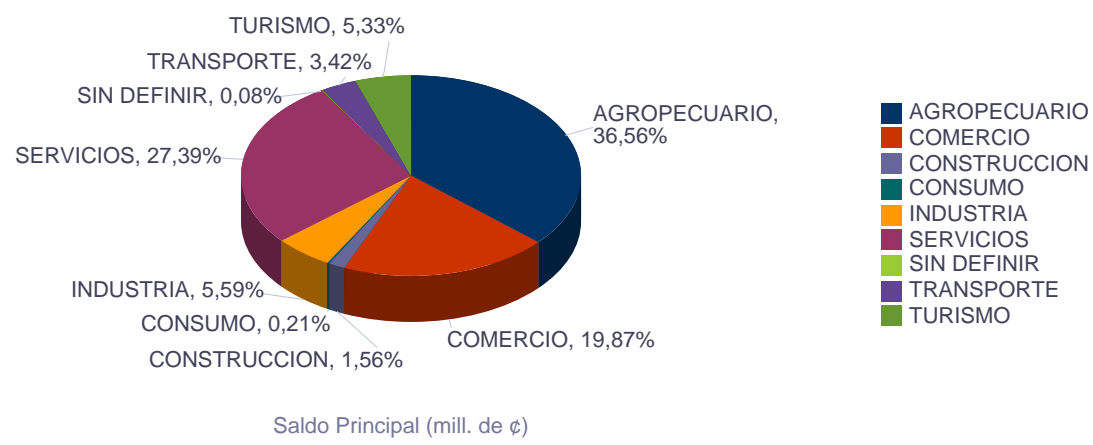
**Origen de los Recursos**



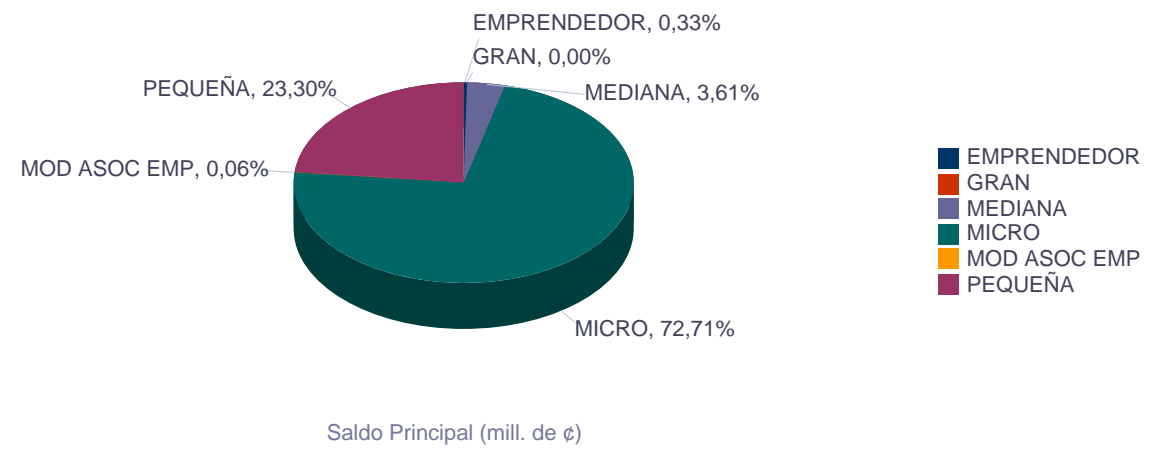
**Región Socioeconómica**



**Actividad Económica**



**Tipo de Beneficiario**



**Fuente:**

Sugef, con datos suministrados a la Secretaría Técnica del Sistema de Banca para el Desarrollo por parte de los operadores financieros.

Para mayor detalle de información visite el sitio web del SBD ([www.sbdcr.com](http://www.sbdcr.com)) en el apartado de SBD en [Cifras](#)

# AVALES DEL FONDO NACIONAL DE DESARROLLO POR AÑO DE EMISION AL 28/02/2022 en colones sin céntimos

| Estado del Aval        | Años | # Avals Emitidos | Monto Original (Crédito) | Monto Aval Inicial    | % Participación | % Cobertura Aval | Saldo Actual Avalado |
|------------------------|------|------------------|--------------------------|-----------------------|-----------------|------------------|----------------------|
| VIGENTE                | 2009 | 2                | 76.800.000               | 51.550.000            | 0,2%            | 67,12%           | 17.626.363           |
|                        | 2010 | 29               | 594.777.500              | 377.664.703           | 1,1%            | 63,50%           | 20.408.279           |
|                        | 2011 | 45               | 768.391.667              | 482.506.526           | 1,4%            | 62,79%           | 84.870.906           |
|                        | 2012 | 73               | 1.062.820.203            | 622.343.187           | 1,9%            | 58,56%           | 112.023.796          |
|                        | 2013 | 57               | 811.158.712              | 493.849.399           | 1,5%            | 60,88%           | 156.968.685          |
|                        | 2014 | 31               | 731.451.640              | 320.990.424           | 1,0%            | 43,88%           | 119.326.604          |
|                        | 2015 | 184              | 2.468.425.665            | 1.065.155.431         | 3,2%            | 43,15%           | 302.804.715          |
|                        | 2016 | 162              | 2.180.455.051            | 948.912.836           | 2,8%            | 43,52%           | 395.746.145          |
|                        | 2017 | 198              | 3.954.933.019            | 1.473.060.878         | 4,4%            | 37,25%           | 842.834.565          |
|                        | 2018 | 284              | 2.966.425.858            | 1.172.157.614         | 3,5%            | 39,51%           | 690.825.736          |
|                        | 2019 | 264              | 3.017.777.673            | 1.059.499.406         | 3,2%            | 35,11%           | 767.818.459          |
|                        | 2020 | 180              | 2.819.969.911            | 1.284.092.325         | 3,8%            | 45,54%           | 1.054.340.386        |
|                        | 2021 | 451              | 7.008.991.905            | 3.516.395.923         | 10,5%           | 50,17%           | 3.048.833.916        |
| 2022                   | 51   | 663.326.497      | 350.809.342              | 1,0%                  | 52,89%          | 300.617.843      |                      |
| <b>Total VIGENTE</b>   |      | <b>2011</b>      | <b>29.125.705.301</b>    | <b>13.218.987.993</b> | <b>39,3%</b>    | <b>45,39%</b>    | <b>7.915.046.398</b> |
| EXITOSO                | 2008 | 1                | 1.250.000                | 625.000               | 0,0%            | 50,00%           |                      |
|                        | 2009 | 74               | 972.338.100              | 632.226.591           | 1,9%            | 65,02%           |                      |
|                        | 2010 | 200              | 2.580.976.653            | 1.638.882.946         | 4,9%            | 63,50%           |                      |
|                        | 2011 | 148              | 1.832.912.500            | 1.159.789.102         | 3,5%            | 63,28%           |                      |
|                        | 2012 | 135              | 2.206.125.798            | 1.383.104.370         | 4,1%            | 62,69%           |                      |
|                        | 2013 | 136              | 2.344.049.189            | 1.490.351.005         | 4,4%            | 63,58%           |                      |
|                        | 2014 | 112              | 3.227.998.000            | 1.785.877.513         | 5,3%            | 55,32%           |                      |
|                        | 2015 | 125              | 2.902.390.466            | 1.623.751.348         | 4,8%            | 55,95%           |                      |
|                        | 2016 | 48               | 1.083.137.334            | 596.717.827           | 1,8%            | 55,09%           |                      |
|                        | 2017 | 30               | 945.865.575              | 458.170.410           | 1,4%            | 48,44%           |                      |
|                        | 2018 | 106              | 539.822.212              | 252.033.184           | 0,8%            | 46,69%           |                      |
|                        | 2019 | 76               | 477.684.658              | 193.665.773           | 0,6%            | 40,54%           |                      |
|                        | 2020 | 21               | 78.200.000               | 48.120.000            | 0,1%            | 61,53%           |                      |
| 2021                   | 3    | 11.550.700       | 5.975.350                | 0,0%                  | 51,73%          |                  |                      |
| <b>Total EXITOSO</b>   |      | <b>1215</b>      | <b>19.204.301.184</b>    | <b>11.269.290.420</b> | <b>33,5%</b>    | <b>58,68%</b>    |                      |
| EJECUTADO              | 2008 | 1                | 30.000.000               | 22.500.000            | 0,1%            | 75,00%           |                      |
|                        | 2009 | 78               | 1.305.193.000            | 933.950.402           | 2,8%            | 71,56%           |                      |
|                        | 2010 | 104              | 2.072.180.000            | 1.148.935.214         | 3,4%            | 55,45%           |                      |
|                        | 2011 | 103              | 1.749.959.963            | 1.204.993.444         | 3,6%            | 68,86%           |                      |
|                        | 2012 | 117              | 1.924.623.388            | 1.248.135.684         | 3,7%            | 64,85%           |                      |
|                        | 2013 | 113              | 2.270.033.341            | 1.461.412.143         | 4,4%            | 64,38%           |                      |
|                        | 2014 | 48               | 1.144.841.850            | 692.282.389           | 2,1%            | 60,47%           |                      |
|                        | 2015 | 106              | 1.434.392.392            | 704.433.789           | 2,1%            | 49,11%           |                      |
|                        | 2016 | 106              | 1.530.191.300            | 661.248.030           | 2,0%            | 43,21%           |                      |
|                        | 2017 | 69               | 1.271.411.015            | 519.104.039           | 1,5%            | 40,83%           |                      |
|                        | 2018 | 80               | 637.520.010              | 263.493.120           | 0,8%            | 41,33%           |                      |
|                        | 2019 | 44               | 327.548.666              | 142.080.666           | 0,4%            | 43,38%           |                      |
|                        | 2020 | 11               | 58.300.000               | 36.277.296            | 0,1%            | 62,23%           |                      |
| 2021                   | 3    | 196.000.000      | 66.962.213               | 0,2%                  | 34,16%          |                  |                      |
| <b>Total EJECUTADO</b> |      | <b>983</b>       | <b>15.952.194.925</b>    | <b>9.105.808.427</b>  | <b>27,1%</b>    | <b>57,08%</b>    |                      |
| <b>Total GENERAL</b>   |      | <b>4242</b>      | <b>64.282.201.410</b>    | <b>33.594.086.839</b> | <b>100,0%</b>   | <b>52,26%</b>    | <b>7.915.046.398</b> |

**Fuente:**

Datos suministrados por la Secretaría Técnica del Sistema de Banca para el Desarrollo.