

CARTERA DE CRÉDITO CON RECURSOS DEL SISTEMA DE BANCA PARA EL DESARROLLO CARTERA ACTIVA OTORGADA A BENEFICIARIOS DE LA LEY 9274 POR FONDO, AL 28/02/2021 en colones sin céntimos

	Cantidad Operaciones	Saldo Principal	% Mora > 90 días	% Participación
FONADE	15.735	152.381.320.979	2,97%	32,5%
Colocado en 1er. Piso	173	1.620.291.474	56,02%	0,3%
NO SUPERVISADO	173	1.620.291.474	56,02%	0,3%
Colocado en 2do. Piso	15.562	150.761.029.505	2,40%	32,2%
SUPERVISADO	8.327	128.447.413.329	2,19%	27,4%
NO SUPERVISADO	7.235	22.313.616.176	3,64%	4,8%
FOFIDE	6.936	107.769.712.429	2,10%	23,0%
Colocado en 1er. Piso	6.325	98.978.920.891	2,19%	21,1%
SUPERVISADO	6.325	98.978.920.891	2,19%	21,1%
Colocado en 2do. Piso	611	8.790.791.538	1,05%	1,9%
SUPERVISADO	521	8.453.211.846	0,53%	1,8%
NO SUPERVISADO	90	337.579.692	14,11%	0,1%
FCD	7.110	40.684.537.625	4,74%	8,7%
Colocado en 1er. Piso	4.669	26.496.362.403	7,24%	5,7%
SUPERVISADO	4.669	26.496.362.403	7,24%	5,7%
Colocado en 2do. Piso	2.441	14.188.175.223	0,08%	3,0%
SUPERVISADO	700	9.457.939.404	0,00%	2,0%
NO SUPERVISADO	1.741	4.730.235.819	0,24%	1,0%
CREDES (59.ii)	18.320	156.921.908.368	1,84%	33,5%
Colocado en 1er. Piso	4.877	126.532.235.813	2,21%	27,0%
SUPERVISADO	4.877	126.532.235.813	2,21%	27,0%
Colocado en 2do. Piso	13.443	30.389.672.555	0,28%	6,5%
SUPERVISADO	558	8.246.122.631	0,00%	1,8%
NO SUPERVISADO	12.885	22.143.549.924	0,39%	4,7%
PROPIOS	1.500	11.010.427.593	6,38%	2,3%
Colocado en 1er. Piso	1.500	11.010.427.593	6,38%	2,3%
SUPERVISADO	1.484	10.752.417.659	6,54%	2,3%
NO SUPERVISADO	16	258.009.934	0,00%	0,1%
Total General	49.601	468.767.906.995	2,63%	100,0%

Fuente:

Sugef, con datos suministrados a la Secretaría Técnica del Sistema de Banca para el Desarrollo por parte de los operadores financieros.

Notas:

FONADE: Fondo Nacional de Desarrollo (Artículo 15, Ley 8634 y sus reformas)

FOFIDE: Fondo de Financiamiento para el Desarrollo (Artículo 31, Ley 8634 y sus reformas)

FCD: Fondo de Crédito para el Desarrollo (Artículos 36 Ley 9274, 59.i Ley 8634 y sus reformas)

CREDES: Créditos para Desarrollo (Artículos 53 Ley 9274, 59.i Ley 8634 y sus reformas)

Para mayor detalle de información visite el sitio web del SBD (www.sbdcr.com) en el apartado de SBD en [Cifras](#)

CARTERA DE CRÉDITO CON RECURSOS DEL SISTEMA DE BANCA PARA EL DESARROLLO CARTERA ACTIVA OTORGADA A BENEFICIARIOS DE LA LEY 9274 POR TIPO OPERADOR, AL 28/02/2021 en colones sin céntimos

	Cantidad Operaciones	Saldo Principal	% Mora > 90 días	% Participación
SUPERVISADO	27.461	417.364.623.977	2,50%	89,0%
BANCOS PRIVADOS Y COOPERATIVOS	6.084	148.490.117.726	1,97%	31,7%
FONADE	1.207	21.957.881.913	0,55%	4,7%
CREDES (59.ii)	4.877	126.532.235.813	2,21%	27,0%
BANCOS PÚBLICOS	15.479	181.801.218.087	3,64%	38,8%
FONADE	3.009	45.810.711.768	4,38%	9,8%
FOFIDE	6.325	98.978.920.891	2,19%	21,1%
FCD	4.669	26.496.362.403	7,24%	5,7%
PROPIOS	1.476	10.515.223.026	4,91%	2,2%
ORGANIZACIONES COOPERATIVAS DE AHORRO Y CREDITO	5.006	71.423.950.085	1,02%	15,2%
FONADE	3.706	52.937.660.177	1,29%	11,3%
FOFIDE	521	8.453.211.846	0,53%	1,8%
FCD	700	9.457.939.404	0,00%	2,0%
CREDES (59.ii)	79	575.138.658	0,00%	0,1%
VIVIENDA, FINANCIERAS Y OTRAS ENTIDADES	892	15.649.338.078	1,19%	3,3%
FONADE	405	7.741.159.471	0,00%	1,7%
CREDES (59.ii)	479	7.670.983.973	0,00%	1,6%
PROPIOS	8	237.194.634	78,65%	0,1%
NO SUPERVISADO	22.140	51.403.283.018	3,63%	11,0%
COOPERATIVAS SECTORIALES	15.901	38.632.014.110	0,81%	8,2%
FONADE	1.962	14.284.606.839	2,11%	3,0%
FCD	1.737	4.687.131.984	0,24%	1,0%
CREDES (59.ii)	12.202	19.660.275.287	0,01%	4,2%
EMPRESAS PRIVADAS FINANCIERAS NO SUPERVISADAS	75	796.112.323	0,43%	0,2%
FONADE	75	796.112.323	0,43%	0,2%
FONADE DIRECTO	173	1.620.291.474	56,02%	0,3%
FONADE	173	1.620.291.474	56,02%	0,3%
MICROFINANCIERAS	5.991	10.354.865.112	6,18%	2,2%
FONADE	5.198	7.232.897.014	7,01%	1,5%
FOFIDE	90	337.579.692	14,11%	0,1%
FCD	4	43.103.835	0,00%	0,0%
CREDES (59.ii)	683	2.483.274.637	3,41%	0,5%
PROPIOS	16	258.009.934	0,00%	0,1%
Total General	49.601	468.767.906.995	2,63%	100,0%

Fuente:

Sugef, con datos suministrados a la Secretaría Técnica del Sistema de Banca para el Desarrollo por parte de los operadores financieros.

Notas:

FONADE: Fondo Nacional de Desarrollo (Artículo 15, Ley 8634 y sus reformas)

FOFIDE: Fondo de Financiamiento para el Desarrollo (Artículo 31, Ley 8634 y sus reformas)

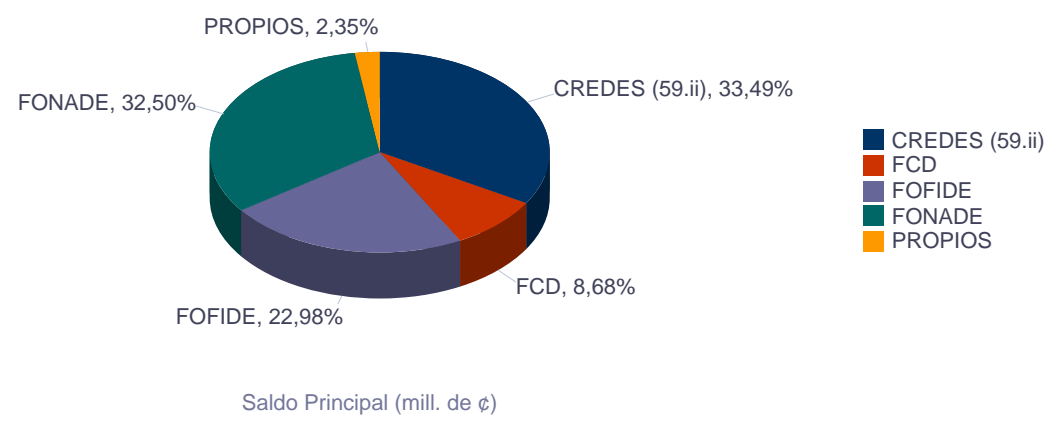
FCD: Fondo de Crédito para el Desarrollo (Artículos 36 Ley 9274, 59.i Ley 8634 y sus reformas)

CREDES: Créditos para Desarrollo (Artículos 53 Ley 9274, 59.i Ley 8634 y sus reformas)

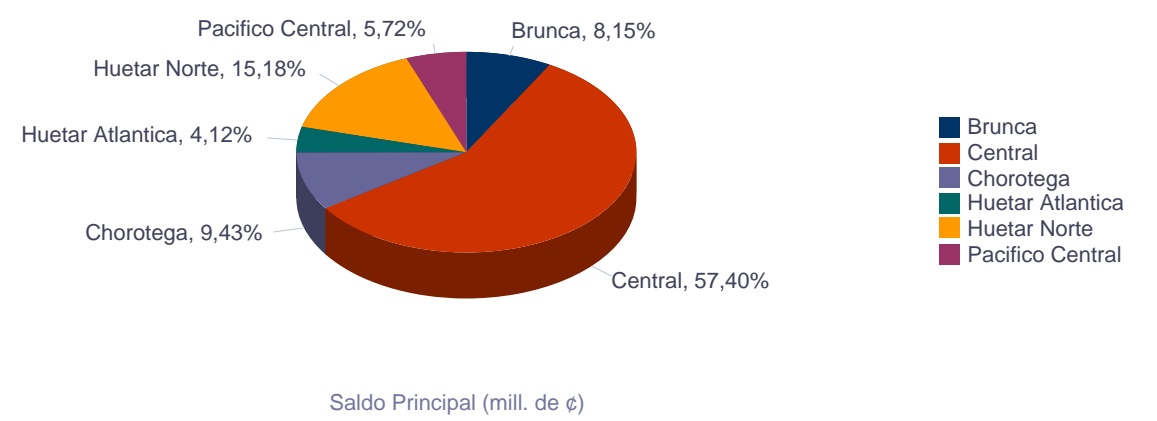
Para mayor detalle de información visite el sitio web del SBD (www.sbdcrcr.com) en el apartado de SBD en [Cifras](#)

CARTERA DE CRÉDITO CON RECURSOS DEL SISTEMA DE BANCA PARA EL DESARROLLO CARTERA ACTIVA OTORGADA A BENEFICIARIOS DE LA LEY 9274 AL 28/02/2021

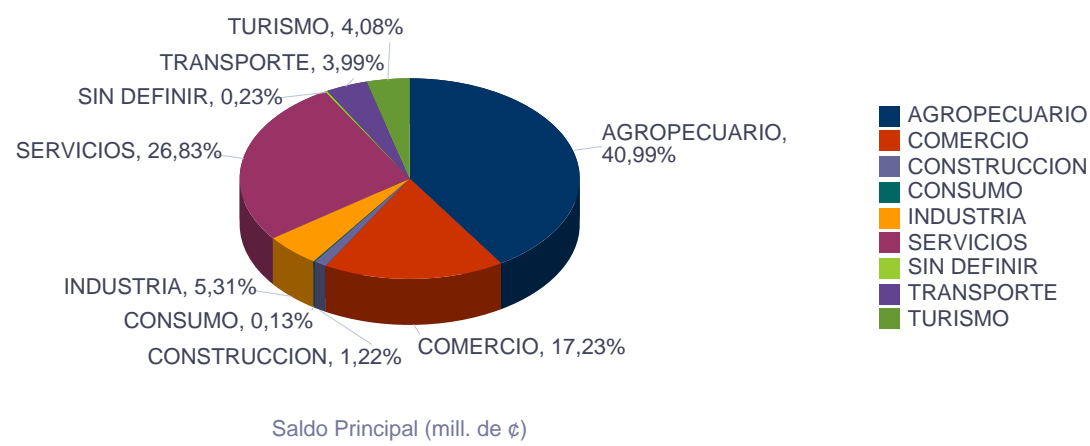
Origen de los Recursos



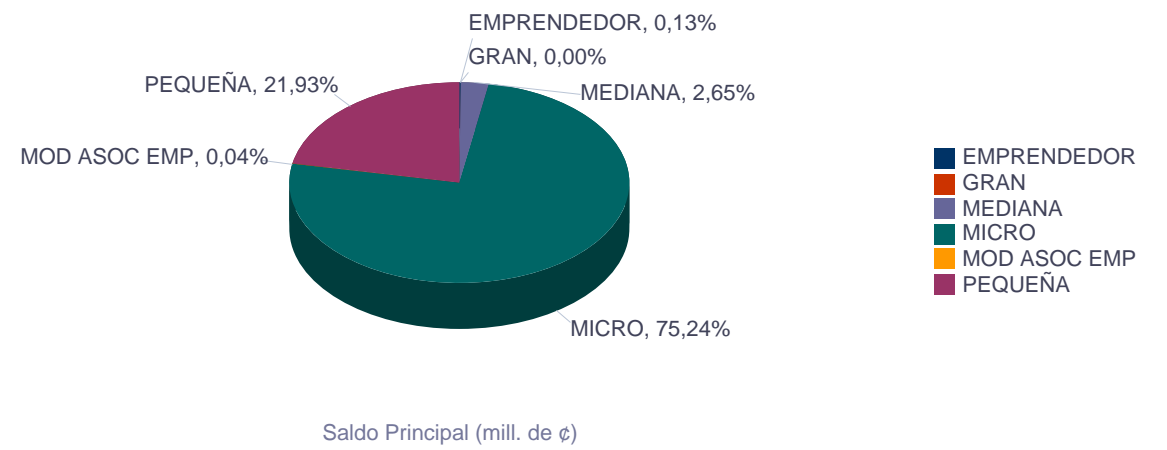
Región Socioeconómica



Actividad Económica



Tipo de Beneficiario



Fuente:

Sugef, con datos suministrados a la Secretaría Técnica del Sistema de Banca para el Desarrollo por parte de los operadores financieros.

Para mayor detalle de información visite el sitio web del SBD (www.sbdcr.com) en el apartado de SBD en [Cifras](#)

AVALES DEL FONDO NACIONAL DE DESARROLLO POR AÑO DE EMISION AL 28/02/2021 en colones sin céntimos

Estado del Aval	Años	# Avals Emitidos	Monto Original (Crédito)	Monto Aval Inicial	% Participación	% Cobertura Aval	Saldo Actual Avalado
VIGENTE	2009	2	76.800.000	51.550.000	0,2%	67,12%	24.361.958
	2010	32	651.677.500	412.259.716	1,4%	63,26%	47.621.510
	2011	51	862.291.667	552.931.526	1,8%	64,12%	149.548.165
	2012	81	1.176.318.203	702.704.287	2,3%	59,74%	240.323.079
	2013	61	864.883.712	526.699.899	1,8%	60,90%	262.729.550
	2014	42	936.176.490	434.074.784	1,5%	46,37%	239.866.743
	2015	239	3.307.967.876	1.492.018.997	5,0%	45,10%	813.823.150
	2016	189	2.576.068.904	1.107.864.862	3,7%	43,01%	866.658.616
	2017	217	4.290.159.004	1.604.286.805	5,4%	37,39%	1.434.105.354
	2018	337	3.278.023.143	1.288.217.840	4,3%	39,30%	1.085.444.741
	2019	308	3.299.328.912	1.183.727.961	4,0%	35,88%	1.200.032.660
	2020	191	2.647.928.941	1.237.850.487	4,1%	46,75%	1.180.434.833
2021	28	387.175.000	269.737.840	0,9%	69,67%	254.957.369	
Total VIGENTE		1778	24.354.799.353	10.863.925.005	36,3%	44,61%	7.799.907.729
EXITOSO	2008	1	1.250.000	625.000	0,0%	50,00%	
	2009	74	972.338.100	632.226.591	2,1%	65,02%	
	2010	199	2.542.976.653	1.618.462.933	5,4%	63,64%	
	2011	147	1.822.912.500	1.152.289.102	3,9%	63,21%	
	2012	135	2.206.125.798	1.383.104.370	4,6%	62,69%	
	2013	133	2.306.324.189	1.469.500.505	4,9%	63,72%	
	2014	104	3.082.948.000	1.700.602.513	5,7%	55,16%	
	2015	94	2.372.865.466	1.323.319.733	4,4%	55,77%	
	2016	42	1.002.567.334	556.191.327	1,9%	55,48%	
	2017	28	905.540.460	438.581.470	1,5%	48,43%	
	2018	83	477.952.212	214.911.184	0,7%	44,96%	
	2019	54	388.305.184	148.781.967	0,5%	38,32%	
2020	12	52.700.000	32.820.000	0,1%	62,28%		
Total EXITOSO		1106	18.134.805.895	10.671.416.695	35,7%	58,84%	
EJECUTADO	2008	1	30.000.000	22.500.000	0,1%	75,00%	
	2009	78	1.305.193.000	933.950.402	3,1%	71,56%	
	2010	102	2.053.280.000	1.134.760.214	3,8%	55,27%	
	2011	98	1.666.059.963	1.142.068.444	3,8%	68,55%	
	2012	109	1.811.125.388	1.167.774.584	3,9%	64,48%	
	2013	112	2.254.033.341	1.449.412.143	4,8%	64,30%	
	2014	45	1.085.167.000	664.473.029	2,2%	61,23%	
	2015	82	1.124.375.180	578.001.838	1,9%	51,41%	
	2016	85	1.215.147.447	542.822.503	1,8%	44,67%	
	2017	51	963.610.145	401.017.051	1,3%	41,62%	
	2018	49	367.792.725	170.222.450	0,6%	46,28%	
	2019	22	135.376.901	62.735.917	0,2%	46,34%	
2020	2	10.000.000	6.000.000	0,0%	60,00%		
Total EJECUTADO		836	14.021.161.090	8.275.738.574	27,7%	59,02%	
SOLICITUD	2020	1	73.000.000	13.936.351	0,0%	19,09%	
	2021	8	306.490.000	100.863.570	0,3%	32,91%	
Total SOLICITUD		9	379.490.000	114.799.922	0,4%	30,25%	
Total GENERAL		3752	56.890.256.338	29.925.880.196	100,0%	52,60%	7.799.907.729

Fuente:

Datos suministrados por la Secretaría Técnica del Sistema de Banca para el Desarrollo.