

CARTERA DE CRÉDITO CON RECURSOS DEL SISTEMA DE BANCA PARA EL DESARROLLO CARTERA ACTIVA OTORGADA A BENEFICIARIOS DE LA LEY 9274 POR FONDO, AL 31/01/2022 en colones sin céntimos

	Cantidad Operaciones	Saldo Principal	% Mora > 90 días	% Participación
FONADE	14.346	158.110.910.705	3,62%	29,0%
Colocado en 1er. Piso	172	1.424.548.581	66,97%	0,3%
NO SUPERVISADO	172	1.424.548.581	66,97%	0,3%
Colocado en 2do. Piso	14.174	156.686.362.124	3,05%	28,8%
SUPERVISADO	7.819	136.231.230.011	2,90%	25,0%
NO SUPERVISADO	6.355	20.455.132.113	4,03%	3,8%
FOFIDE	7.860	127.130.566.438	2,14%	23,3%
Colocado en 1er. Piso	7.095	113.492.317.540	2,26%	20,8%
SUPERVISADO	7.095	113.492.317.540	2,26%	20,8%
Colocado en 2do. Piso	765	13.638.248.899	1,21%	2,5%
SUPERVISADO	673	13.232.406.762	0,91%	2,4%
NO SUPERVISADO	92	405.842.137	10,78%	0,1%
FCD	6.072	42.390.783.866	3,76%	7,8%
Colocado en 1er. Piso	3.779	30.425.203.892	5,18%	5,6%
SUPERVISADO	3.779	30.425.203.892	5,18%	5,6%
Colocado en 2do. Piso	2.293	11.965.579.974	0,13%	2,2%
SUPERVISADO	676	8.821.864.109	0,10%	1,6%
NO SUPERVISADO	1.617	3.143.715.865	0,22%	0,6%
CREDES (59.ii)	19.926	206.248.081.196	1,51%	37,9%
Colocado en 1er. Piso	7.019	176.478.574.400	1,71%	32,4%
SUPERVISADO	7.019	176.478.574.400	1,71%	32,4%
Colocado en 2do. Piso	12.907	29.769.506.796	0,38%	5,5%
SUPERVISADO	591	7.359.333.056	0,39%	1,4%
NO SUPERVISADO	12.316	22.410.173.740	0,38%	4,1%
PROPIOS	1.365	10.638.399.100	14,27%	2,0%
Colocado en 1er. Piso	1.365	10.638.399.100	14,27%	2,0%
SUPERVISADO	1.348	10.430.646.720	14,39%	1,9%
NO SUPERVISADO	17	207.752.380	8,35%	0,0%
Total General	49.569	544.518.741.305	2,70%	100,0%

Fuente:

Sugef, con datos suministrados a la Secretaría Técnica del Sistema de Banca para el Desarrollo por parte de los operadores financieros.

Notas:

FONADE: Fondo Nacional de Desarrollo (Artículo 15, Ley 8634 y sus reformas)

FOFIDE: Fondo de Financiamiento para el Desarrollo (Artículo 31, Ley 8634 y sus reformas)

FCD: Fondo de Crédito para el Desarrollo (Artículos 36 Ley 9274, 59.i Ley 8634 y sus reformas)

CREDES: Créditos para Desarrollo (Artículos 53 Ley 9274, 59.i Ley 8634 y sus reformas)

Para mayor detalle de información visite el sitio web del SBD (www.sbdcr.com) en el apartado de SBD en [Cifras](#)

CARTERA DE CRÉDITO CON RECURSOS DEL SISTEMA DE BANCA PARA EL DESARROLLO CARTERA ACTIVA OTORGADA A BENEFICIARIOS DE LA LEY 9274 POR TIPO OPERADOR, AL 31/01/2022 en colones sin céntimos

	Cantidad Operaciones	Saldo Principal	% Mora > 90 días	% Participación
SUPERVISADO	29.000	496.471.576.489	2,57%	91,2%
BANCOS PRIVADOS Y COOPERATIVOS	8.067	202.879.794.229	1,57%	37,3%
FONADE	1.048	26.401.219.829	0,66%	4,8%
CREDES (59.ii)	7.019	176.478.574.400	1,71%	32,4%
BANCOS PÚBLICOS	14.760	195.791.781.376	3,88%	36,0%
FONADE	2.545	41.654.269.563	5,08%	7,6%
FOFIDE	7.095	113.492.317.540	2,26%	20,8%
FCD	3.779	30.425.203.892	5,18%	5,6%
PROPIOS	1.341	10.219.990.382	13,15%	1,9%
ORGANIZACIONES COOPERATIVAS DE AHORRO Y CREDITO	5.245	81.697.121.822	2,10%	15,0%
FONADE	3.794	58.976.380.590	2,64%	10,8%
FOFIDE	673	13.232.406.762	0,91%	2,4%
FCD	676	8.821.864.109	0,10%	1,6%
CREDES (59.ii)	102	666.470.362	4,30%	0,1%
VIVIENDA, FINANCIERAS Y OTRAS ENTIDADES	928	16.102.879.061	1,62%	3,0%
FONADE	432	9.199.360.029	1,12%	1,7%
CREDES (59.ii)	489	6.692.862.694	0,00%	1,2%
PROPIOS	7	210.656.338	74,50%	0,0%
NO SUPERVISADO	20.569	48.047.164.816	4,02%	8,8%
COOPERATIVAS DE PRODUCTORES	15.586	37.259.628.333	0,52%	6,8%
FONADE	2.102	13.599.769.915	1,35%	2,5%
FCD	1.613	3.103.221.830	0,22%	0,6%
CREDES (59.ii)	11.871	20.556.636.588	0,01%	3,8%
EMPRESAS PRIVADAS FINANCIERAS NO SUPERVISADAS	64	542.767.926	0,00%	0,1%
FONADE	64	542.767.926	0,00%	0,1%
FONADE DIRECTO	172	1.424.548.581	66,97%	0,3%
FONADE	172	1.424.548.581	66,97%	0,3%
MICROFINANCIERAS	4.747	8.820.219.976	8,89%	1,6%
FONADE	4.189	6.312.594.273	10,14%	1,2%
FOFIDE	92	405.842.137	10,78%	0,1%
FCD	4	40.494.034	0,00%	0,0%
CREDES (59.ii)	445	1.853.537.152	4,48%	0,3%
PROPIOS	17	207.752.380	8,35%	0,0%
Total General	49.569	544.518.741.305	2,70%	100,0%

Fuente:

Sugef, con datos suministrados a la Secretaría Técnica del Sistema de Banca para el Desarrollo por parte de los operadores financieros.

Notas:

FONADE: Fondo Nacional de Desarrollo (Artículo 15, Ley 8634 y sus reformas)

FOFIDE: Fondo de Financiamiento para el Desarrollo (Artículo 31, Ley 8634 y sus reformas)

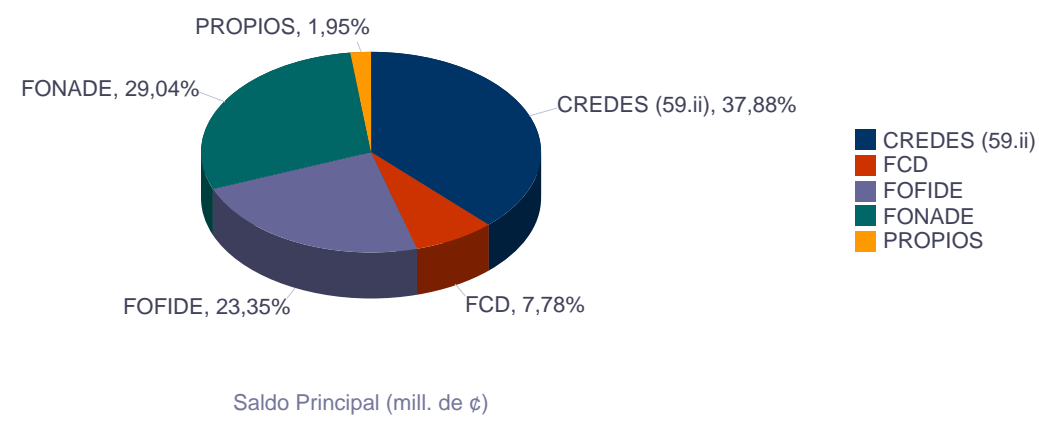
FCD: Fondo de Crédito para el Desarrollo (Artículos 36 Ley 9274, 59.i Ley 8634 y sus reformas)

CREDES: Créditos para Desarrollo (Artículos 53 Ley 9274, 59.i Ley 8634 y sus reformas)

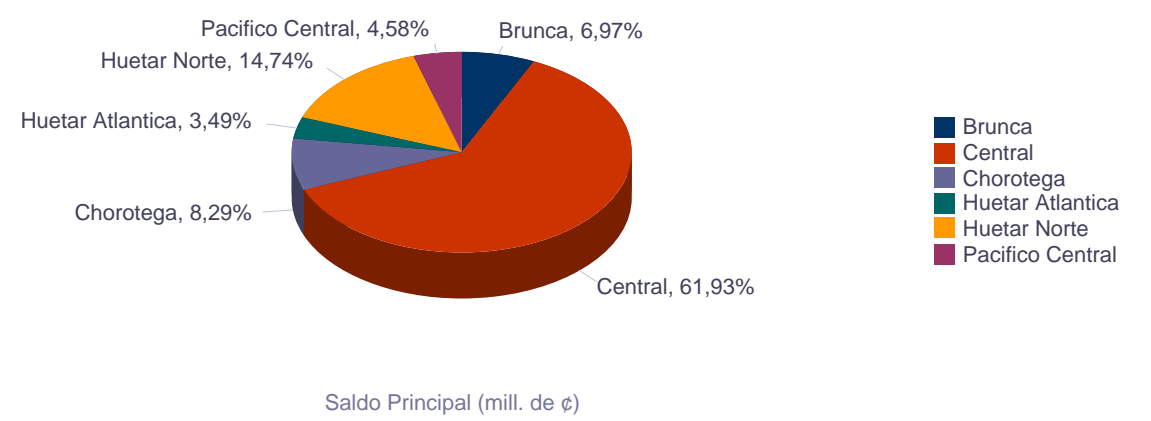
Para mayor detalle de información visite el sitio web del SBD (www.sbdcr.com) en el apartado de SBD en [Cifras](#)

CARTERA DE CRÉDITO CON RECURSOS DEL SISTEMA DE BANCA PARA EL DESARROLLO CARTERA ACTIVA OTORGADA A BENEFICIARIOS DE LA LEY 9274 AL 31/01/2022

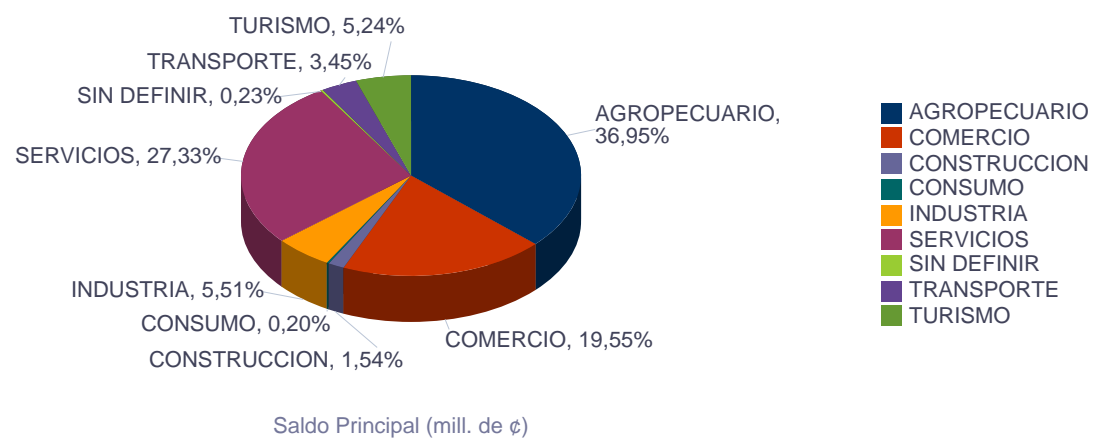
Origen de los Recursos



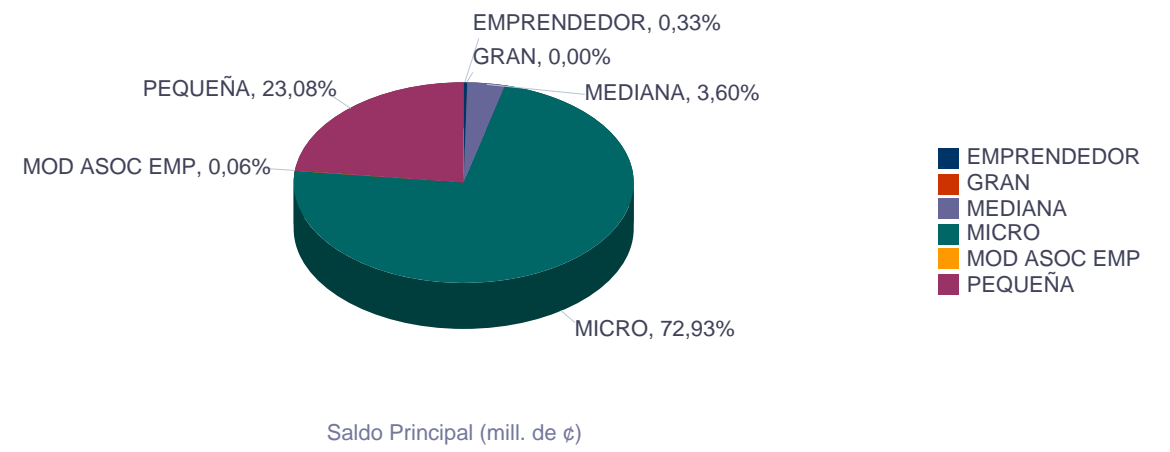
Región Socioeconómica



Actividad Económica



Tipo de Beneficiario



Fuente:

Sugef, con datos suministrados a la Secretaría Técnica del Sistema de Banca para el Desarrollo por parte de los operadores financieros.

Para mayor detalle de información visite el sitio web del SBD (www.sbdcr.com) en el apartado de SBD en [Cifras](#)

AVALES DEL FONDO NACIONAL DE DESARROLLO POR AÑO DE EMISION AL 31/01/2022 en colones sin céntimos

Estado del Aval	Años	# Avals Emitidos	Monto Original (Crédito)	Monto Aval Inicial	% Participación	% Cobertura Aval	Saldo Actual Avalado
VIGENTE	2009	2	76.800.000	51.550.000	0,2%	67,12%	18.046.803
	2010	29	594.777.500	377.664.703	1,1%	63,50%	20.786.160
	2011	45	768.391.667	482.506.526	1,4%	62,79%	86.181.388
	2012	73	1.062.820.203	622.343.187	1,9%	58,56%	115.490.043
	2013	58	826.158.712	503.337.399	1,5%	60,93%	161.832.505
	2014	31	731.451.640	320.990.424	1,0%	43,88%	120.974.714
	2015	187	2.510.975.665	1.086.430.431	3,2%	43,27%	310.743.941
	2016	163	2.190.670.051	953.452.836	2,8%	43,52%	406.541.204
	2017	199	3.966.285.979	1.478.106.638	4,4%	37,27%	850.490.282
	2018	286	2.994.088.558	1.178.890.154	3,5%	39,37%	708.392.544
	2019	264	3.017.777.673	1.059.499.406	3,2%	35,11%	781.977.892
	2020	181	2.822.969.911	1.285.892.325	3,8%	45,55%	1.075.565.885
	2021	453	7.018.542.605	3.521.171.273	10,5%	50,17%	3.069.053.223
2022	10	386.300.000	216.864.552	0,6%	56,14%	216.865.600	
Total VIGENTE		1981	28.968.010.164	13.138.699.854	39,3%	45,36%	7.942.942.184
EXITOSO	2008	1	1.250.000	625.000	0,0%	50,00%	
	2009	74	972.338.100	632.226.591	1,9%	65,02%	
	2010	200	2.580.976.653	1.638.882.946	4,9%	63,50%	
	2011	148	1.832.912.500	1.159.789.102	3,5%	63,28%	
	2012	135	2.206.125.798	1.383.104.370	4,1%	62,69%	
	2013	135	2.329.049.189	1.480.863.005	4,4%	63,58%	
	2014	112	3.227.998.000	1.785.877.513	5,3%	55,32%	
	2015	122	2.859.840.466	1.602.476.348	4,8%	56,03%	
	2016	48	1.083.137.334	596.717.827	1,8%	55,09%	
	2017	30	945.865.575	458.170.410	1,4%	48,44%	
	2018	106	539.822.212	252.033.184	0,8%	46,69%	
	2019	76	477.684.658	193.665.773	0,6%	40,54%	
2020	21	78.200.000	48.120.000	0,1%	61,53%		
2021	1	2.000.000	1.200.000	0,0%	60,00%		
Total EXITOSO		1209	19.137.200.484	11.233.752.070	33,6%	58,70%	
EJECUTADO	2008	1	30.000.000	22.500.000	0,1%	75,00%	
	2009	78	1.305.193.000	933.950.402	2,8%	71,56%	
	2010	104	2.072.180.000	1.148.935.214	3,4%	55,45%	
	2011	103	1.749.959.963	1.204.993.444	3,6%	68,86%	
	2012	117	1.924.623.388	1.248.135.684	3,7%	64,85%	
	2013	113	2.270.033.341	1.461.412.143	4,4%	64,38%	
	2014	48	1.144.841.850	692.282.389	2,1%	60,47%	
	2015	106	1.434.392.392	704.433.789	2,1%	49,11%	
	2016	105	1.519.976.300	656.708.030	2,0%	43,21%	
	2017	68	1.260.058.055	514.058.279	1,5%	40,80%	
	2018	78	609.857.310	256.760.580	0,8%	42,10%	
	2019	44	327.548.666	142.080.666	0,4%	43,38%	
	2020	10	55.300.000	34.477.296	0,1%	62,35%	
2021	3	196.000.000	66.962.213	0,2%	34,16%		
Total EJECUTADO		978	15.899.964.265	9.087.690.127	27,2%	57,16%	
Total GENERAL		4190	64.005.174.913	33.460.142.050	100,0%	52,28%	7.942.942.184

Fuente:

Datos suministrados por la Secretaría Técnica del Sistema de Banca para el Desarrollo.