

CARTERA DE CRÉDITO CON RECURSOS DEL SISTEMA DE BANCA PARA EL DESARROLLO CARTERA ACTIVA OTORGADA A BENEFICIARIOS DE LA LEY 9274 POR FONDO, AL 31/01/2021 en colones sin céntimos

	Cantidad Operaciones	Saldo Principal	% Mora > 90 días	% Participación
FONADE	15.857	149.526.884.870	3,03%	32,0%
Colocado en 1er. Piso	173	1.622.179.427	56,02%	0,3%
NO SUPERVISADO	173	1.622.179.427	56,02%	0,3%
Colocado en 2do. Piso	15.684	147.904.705.443	2,44%	31,7%
SUPERVISADO	8.323	125.063.654.686	2,21%	26,8%
NO SUPERVISADO	7.361	22.841.050.756	3,74%	4,9%
FOFIDE	6.902	107.282.025.643	2,05%	23,0%
Colocado en 1er. Piso	6.284	98.396.500.978	2,14%	21,1%
SUPERVISADO	6.284	98.396.500.978	2,14%	21,1%
Colocado en 2do. Piso	618	8.885.524.665	1,05%	1,9%
SUPERVISADO	528	8.544.694.052	0,54%	1,8%
NO SUPERVISADO	90	340.830.613	13,97%	0,1%
FCD	7.852	42.059.920.895	4,75%	9,0%
Colocado en 1er. Piso	4.975	27.288.945.186	7,23%	5,8%
SUPERVISADO	4.975	27.288.945.186	7,23%	5,8%
Colocado en 2do. Piso	2.877	14.770.975.709	0,16%	3,2%
SUPERVISADO	716	9.346.903.837	0,08%	2,0%
NO SUPERVISADO	2.161	5.424.071.872	0,30%	1,2%
CREDES (59.ii)	19.618	157.051.721.323	1,78%	33,6%
Colocado en 1er. Piso	4.998	125.205.432.109	2,16%	26,8%
SUPERVISADO	4.998	125.205.432.109	2,16%	26,8%
Colocado en 2do. Piso	14.620	31.846.289.213	0,31%	6,8%
SUPERVISADO	544	8.193.052.774	0,00%	1,8%
NO SUPERVISADO	14.076	23.653.236.439	0,42%	5,1%
PROPIOS	1.495	11.000.739.483	6,63%	2,4%
Colocado en 1er. Piso	1.495	11.000.739.483	6,63%	2,4%
SUPERVISADO	1.485	10.815.091.041	6,75%	2,3%
NO SUPERVISADO	10	185.648.442	0,00%	0,0%
Total General	51.724	466.921.292.214	2,62%	100,0%

Fuente:

Sugef, con datos suministrados a la Secretaría Técnica del Sistema de Banca para el Desarrollo por parte de los operadores financieros.

Notas:

FONADE: Fondo Nacional de Desarrollo (Artículo 15, Ley 8634 y sus reformas)

FOFIDE: Fondo de Financiamiento para el Desarrollo (Artículo 31, Ley 8634 y sus reformas)

FCD: Fondo de Crédito para el Desarrollo (Artículos 36 Ley 9274, 59.i Ley 8634 y sus reformas)

CREDES: Créditos para Desarrollo (Artículos 53 Ley 9274, 59.i Ley 8634 y sus reformas)

Para mayor detalle de información visite el sitio web del SBD (www.sbdcr.com) en el apartado de SBD en [Cifras](#)

CARTERA DE CRÉDITO CON RECURSOS DEL SISTEMA DE BANCA PARA EL DESARROLLO CARTERA ACTIVA OTORGADA A BENEFICIARIOS DE LA LEY 9274 POR TIPO OPERADOR, AL 31/01/2021 en colones sin céntimos

	Cantidad Operaciones	Saldo Principal	% Mora > 90 días	% Participación
SUPERVISADO	27.853	412.854.274.665	2,50%	88,4%
BANCOS PRIVADOS Y COOPERATIVOS	6.244	146.393.402.462	1,93%	31,4%
FONADE	1.246	21.187.970.352	0,57%	4,5%
CREDES (59.ii)	4.998	125.205.432.109	2,16%	26,8%
BANCOS PÚBLICOS	15.776	182.313.820.129	3,61%	39,0%
FONADE	3.042	46.067.889.525	4,29%	9,9%
FOFIDE	6.284	98.396.500.978	2,14%	21,1%
FCD	4.975	27.288.945.186	7,23%	5,8%
PROPIOS	1.475	10.560.484.441	4,98%	2,3%
ORGANIZACIONES COOPERATIVAS DE AHORRO Y CREDITO	5.012	70.104.401.679	1,00%	15,0%
FONADE	3.691	51.640.219.417	1,26%	11,1%
FOFIDE	528	8.544.694.052	0,54%	1,8%
FCD	716	9.346.903.837	0,08%	2,0%
CREDES (59.ii)	77	572.584.372	0,00%	0,1%
VIVIENDA, FINANCIERAS Y OTRAS ENTIDADES	821	14.042.650.395	1,56%	3,0%
FONADE	344	6.167.575.392	0,24%	1,3%
CREDES (59.ii)	467	7.620.468.402	0,00%	1,6%
PROPIOS	10	254.606.601	80,10%	0,1%
NO SUPERVISADO	23.871	54.067.017.550	3,56%	11,6%
COOPERATIVAS SECTORIALES	17.586	41.259.573.591	0,82%	8,8%
FONADE	2.042	14.734.111.840	2,18%	3,2%
FCD	2.157	5.380.366.965	0,30%	1,2%
CREDES (59.ii)	13.387	21.145.094.786	0,01%	4,5%
EMPRESAS PRIVADAS FINANCIERAS NO SUPERVISADAS	75	799.226.562	1,61%	0,2%
FONADE	75	799.226.562	1,61%	0,2%
FONADE DIRECTO	173	1.622.179.427	56,02%	0,3%
FONADE	173	1.622.179.427	56,02%	0,3%
MICROFINANCIERAS	6.037	10.386.037.970	6,40%	2,2%
FONADE	5.244	7.307.712.355	7,12%	1,6%
FOFIDE	90	340.830.613	13,97%	0,1%
FCD	4	43.704.907	0,00%	0,0%
CREDES (59.ii)	689	2.508.141.654	3,87%	0,5%
PROPIOS	10	185.648.442	0,00%	0,0%
Total General	51.724	466.921.292.214	2,62%	100,0%

Fuente:

Sugef, con datos suministrados a la Secretaría Técnica del Sistema de Banca para el Desarrollo por parte de los operadores financieros.

Notas:

FONADE: Fondo Nacional de Desarrollo (Artículo 15, Ley 8634 y sus reformas)

FOFIDE: Fondo de Financiamiento para el Desarrollo (Artículo 31, Ley 8634 y sus reformas)

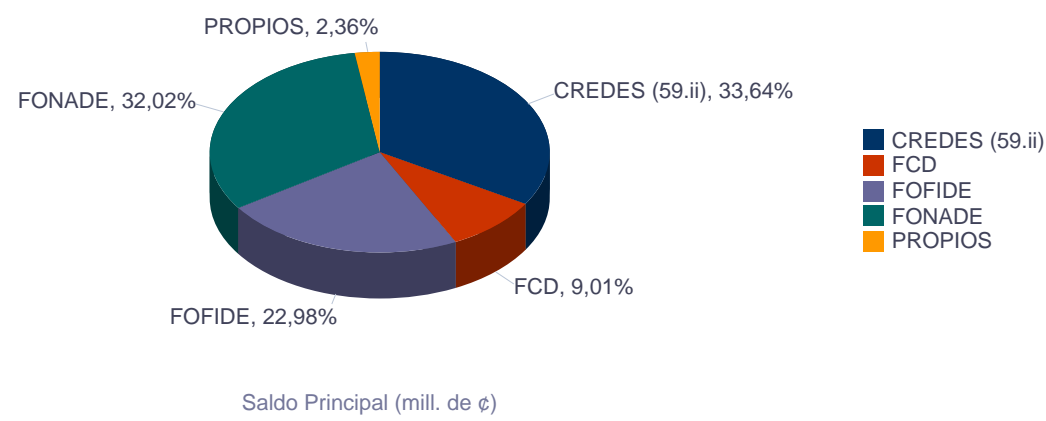
FCD: Fondo de Crédito para el Desarrollo (Artículos 36 Ley 9274, 59.i Ley 8634 y sus reformas)

CREDES: Créditos para Desarrollo (Artículos 53 Ley 9274, 59.i Ley 8634 y sus reformas)

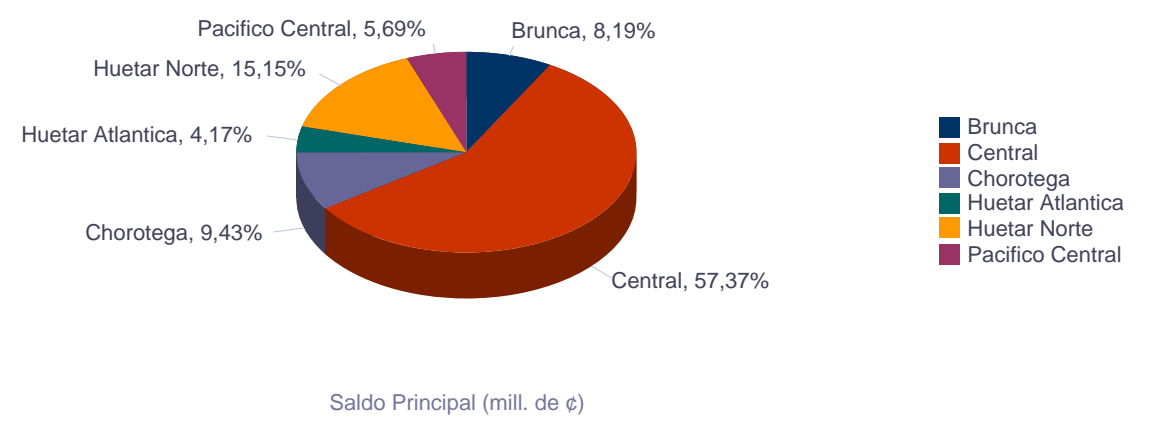
Para mayor detalle de información visite el sitio web del SBD (www.sbdcr.com) en el apartado de SBD en [Cifras](#)

CARTERA DE CRÉDITO CON RECURSOS DEL SISTEMA DE BANCA PARA EL DESARROLLO CARTERA ACTIVA OTORGADA A BENEFICIARIOS DE LA LEY 9274 AL 31/01/2021

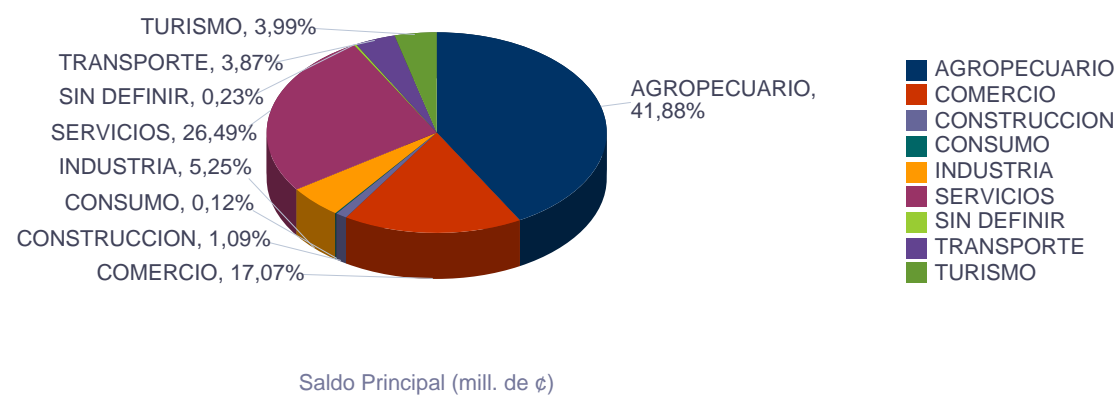
Origen de los Recursos



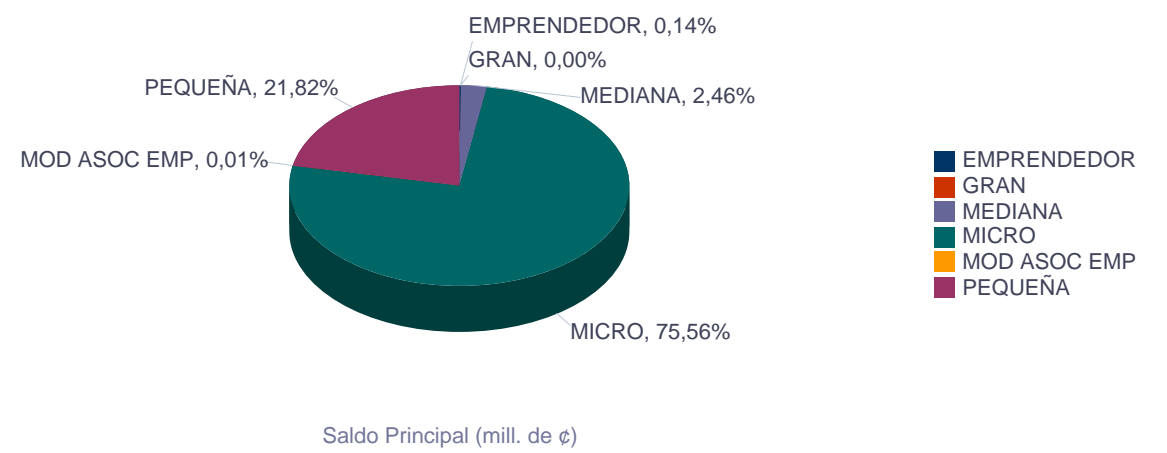
Región Socioeconómica



Actividad Económica



Tipo de Beneficiario



Fuente:

Sugef, con datos suministrados a la Secretaría Técnica del Sistema de Banca para el Desarrollo por parte de los operadores financieros.

Para mayor detalle de información visite el sitio web del SBD (www.sbdcr.com) en el apartado de SBD en [Cifras](#)

AVALES DEL FONDO NACIONAL DE DESARROLLO POR AÑO DE EMISION AL 31/01/2021 en colones sin céntimos

Estado del Aval	Años	# Avals Emitidos	Monto Original (Crédito)	Monto Aval Inicial	% Participación	% Cobertura Aval	Saldo Actual Avalado
VIGENTE	2009	2	76.800.000	51.550.000	0,2%	67,12%	23.301.981
	2010	32	651.677.500	412.259.716	1,4%	63,26%	47.823.428
	2011	51	862.291.667	552.931.526	1,9%	64,12%	149.218.871
	2012	82	1.191.318.203	712.506.367	2,4%	59,81%	206.059.233
	2013	62	877.683.712	536.299.899	1,8%	61,10%	242.736.797
	2014	43	946.676.490	437.707.784	1,5%	46,24%	212.805.785
	2015	244	3.496.017.876	1.625.931.497	5,5%	46,51%	795.555.226
	2016	197	3.014.767.904	1.349.502.125	4,6%	44,76%	882.618.494
	2017	219	4.328.608.004	1.629.930.805	5,5%	37,65%	1.198.171.082
	2018	347	3.365.053.143	1.320.102.916	4,5%	39,23%	954.182.723
	2019	316	3.366.673.087	1.230.036.157	4,2%	36,54%	1.081.966.867
2020	199	2.742.269.911	1.276.774.441	4,3%	46,56%	1.164.424.418	
Total VIGENTE		1794	24.919.837.497	11.135.533.233	37,7%	44,69%	6.958.864.907
EXITOSO	2008	1	1.250.000	625.000	0,0%	50,00%	
	2009	74	972.338.100	632.226.591	2,1%	65,02%	
	2010	199	2.542.976.653	1.618.462.933	5,5%	63,64%	
	2011	147	1.822.912.500	1.152.289.102	3,9%	63,21%	
	2012	135	2.206.125.798	1.383.104.370	4,7%	62,69%	
	2013	133	2.306.324.189	1.469.500.505	5,0%	63,72%	
	2014	103	3.072.448.000	1.696.969.513	5,7%	55,23%	
	2015	89	2.184.815.466	1.189.407.233	4,0%	54,44%	
	2016	35	574.317.334	319.198.065	1,1%	55,58%	
	2017	27	877.540.460	417.581.470	1,4%	47,59%	
	2018	78	405.952.212	192.044.108	0,6%	47,31%	
	2019	53	348.960.578	119.273.512	0,4%	34,18%	
2020	8	44.700.000	28.020.000	0,1%	62,68%		
Total EXITOSO		1082	17.360.661.289	10.218.702.402	34,6%	58,86%	
EJECUTADO	2008	1	30.000.000	22.500.000	0,1%	75,00%	
	2009	78	1.305.193.000	933.950.402	3,2%	71,56%	
	2010	102	2.053.280.000	1.134.760.214	3,8%	55,27%	
	2011	98	1.666.059.963	1.142.068.444	3,9%	68,55%	
	2012	108	1.796.125.388	1.157.972.504	3,9%	64,47%	
	2013	111	2.241.233.341	1.439.812.143	4,9%	64,24%	
	2014	45	1.085.167.000	664.473.029	2,2%	61,23%	
	2015	82	1.124.375.180	578.001.838	2,0%	51,41%	
	2016	84	1.204.698.447	538.178.503	1,8%	44,67%	
	2017	50	953.161.145	396.373.051	1,3%	41,59%	
	2018	44	352.762.725	161.204.450	0,5%	45,70%	
2019	15	107.377.332	45.936.176	0,2%	42,78%		
Total EJECUTADO		818	13.919.433.521	8.215.230.752	27,8%	59,02%	
Total GENERAL		3733	56.199.932.308	29.569.466.387	100,0%	52,61%	6.958.864.907

Fuente:

Datos suministrados por la Secretaría Técnica del Sistema de Banca para el Desarrollo.