

CARTERA DE CRÉDITO CON RECURSOS DEL SISTEMA DE BANCA PARA EL DESARROLLO CARTERA ACTIVA OTORGADA A BENEFICIARIOS DE LA LEY 9274 POR FONDO, AL 31/12/2021 en colones sin céntimos

	Cantidad Operaciones	Saldo Principal	% Mora > 90 días	% Participación
FONADE	14.635	157.982.588.307	3,77%	29,2%
Colocado en 1er. Piso	173	1.474.043.050	64,75%	0,3%
NO SUPERVISADO	173	1.474.043.050	64,75%	0,3%
Colocado en 2do. Piso	14.462	156.508.545.257	3,19%	28,9%
SUPERVISADO	7.834	135.429.627.592	3,03%	25,0%
NO SUPERVISADO	6.628	21.078.917.665	4,27%	3,9%
FOFIDE	7.838	125.582.321.169	1,95%	23,2%
Colocado en 1er. Piso	7.083	112.251.924.831	2,03%	20,7%
SUPERVISADO	7.083	112.251.924.831	2,03%	20,7%
Colocado en 2do. Piso	755	13.330.396.338	1,25%	2,5%
SUPERVISADO	662	12.919.740.608	0,96%	2,4%
NO SUPERVISADO	93	410.655.730	10,65%	0,1%
FCD	6.807	43.988.068.889	3,56%	8,1%
Colocado en 1er. Piso	3.957	30.665.171.235	4,97%	5,7%
SUPERVISADO	3.957	30.665.171.235	4,97%	5,7%
Colocado en 2do. Piso	2.850	13.322.897.654	0,30%	2,5%
SUPERVISADO	684	8.996.827.444	0,27%	1,7%
NO SUPERVISADO	2.166	4.326.070.210	0,36%	0,8%
CREDES (59.ii)	20.534	203.417.935.526	1,83%	37,6%
Colocado en 1er. Piso	7.306	173.248.746.784	2,07%	32,0%
SUPERVISADO	7.306	173.248.746.784	2,07%	32,0%
Colocado en 2do. Piso	13.228	30.169.188.742	0,45%	5,6%
SUPERVISADO	589	7.449.929.908	0,38%	1,4%
NO SUPERVISADO	12.639	22.719.258.833	0,47%	4,2%
PROPIOS	1.372	10.723.521.270	15,12%	2,0%
Colocado en 1er. Piso	1.372	10.723.521.270	15,12%	2,0%
SUPERVISADO	1.354	10.513.147.302	15,25%	1,9%
NO SUPERVISADO	18	210.373.968	8,25%	0,0%
Total General	51.186	541.694.435.161	2,83%	100,0%

Fuente:

Sugef, con datos suministrados a la Secretaría Técnica del Sistema de Banca para el Desarrollo por parte de los operadores financieros.

Notas:

FONADE: Fondo Nacional de Desarrollo (Artículo 15, Ley 8634 y sus reformas)

FOFIDE: Fondo de Financiamiento para el Desarrollo (Artículo 31, Ley 8634 y sus reformas)

FCD: Fondo de Crédito para el Desarrollo (Artículos 36 Ley 9274, 59.i Ley 8634 y sus reformas)

CREDES: Créditos para Desarrollo (Artículos 53 Ley 9274, 59.i Ley 8634 y sus reformas)

Para mayor detalle de información visite el sitio web del SBD (www.sbdcr.com) en el apartado de SBD en [Cifras](#)

CARTERA DE CRÉDITO CON RECURSOS DEL SISTEMA DE BANCA PARA EL DESARROLLO CARTERA ACTIVA OTORGADA A BENEFICIARIOS DE LA LEY 9274 POR TIPO OPERADOR, AL 31/12/2021 en colones sin céntimos

	Cantidad Operaciones	Saldo Principal	% Mora > 90 días	% Participación
SUPERVISADO	29.469	491.475.115.704	2,70%	90,7%
BANCOS PRIVADOS Y COOPERATIVOS	8.341	199.573.148.854	1,88%	36,8%
FONADE	1.035	26.324.402.070	0,62%	4,9%
CREDES (59.ii)	7.306	173.248.746.784	2,07%	32,0%
BANCOS PÚBLICOS	14.981	195.427.617.257	3,83%	36,1%
FONADE	2.594	42.209.239.150	5,30%	7,8%
FOFIDE	7.083	112.251.924.831	2,03%	20,7%
FCD	3.957	30.665.171.235	4,97%	5,7%
PROPIOS	1.347	10.301.282.041	14,05%	1,9%
ORGANIZACIONES COOPERATIVAS DE AHORRO Y CREDITO	5.219	80.203.725.025	2,33%	14,8%
FONADE	3.773	57.622.032.508	2,93%	10,6%
FOFIDE	662	12.919.740.608	0,96%	2,4%
FCD	684	8.996.827.444	0,27%	1,7%
CREDES (59.ii)	100	665.124.466	4,30%	0,1%
VIVIENDA, FINANCIERAS Y OTRAS ENTIDADES	928	16.270.624.567	1,02%	3,0%
FONADE	432	9.273.953.863	0,11%	1,7%
CREDES (59.ii)	489	6.784.805.442	0,00%	1,3%
PROPIOS	7	211.865.261	73,99%	0,0%
NO SUPERVISADO	21.717	50.219.319.457	4,06%	9,3%
COOPERATIVAS DE PRODUCTORES	16.607	39.143.424.867	0,58%	7,2%
FONADE	2.258	14.048.654.897	1,50%	2,6%
FCD	2.162	4.285.171.297	0,36%	0,8%
CREDES (59.ii)	12.187	20.809.598.673	0,01%	3,8%
EMPRESAS PRIVADAS FINANCIERAS NO SUPERVISADAS	64	593.093.632	0,00%	0,1%
FONADE	64	593.093.632	0,00%	0,1%
FONADE DIRECTO	173	1.474.043.050	64,75%	0,3%
FONADE	173	1.474.043.050	64,75%	0,3%
MICROFINANCIERAS	4.873	9.008.757.909	9,50%	1,7%
FONADE	4.306	6.437.169.136	10,72%	1,2%
FOFIDE	93	410.655.730	10,65%	0,1%
FCD	4	40.898.914	0,00%	0,0%
CREDES (59.ii)	452	1.909.660.161	5,49%	0,4%
PROPIOS	18	210.373.968	8,25%	0,0%
Total General	51.186	541.694.435.161	2,83%	100,0%

Fuente:

Sugef, con datos suministrados a la Secretaría Técnica del Sistema de Banca para el Desarrollo por parte de los operadores financieros.

Notas:

FONADE: Fondo Nacional de Desarrollo (Artículo 15, Ley 8634 y sus reformas)

FOFIDE: Fondo de Financiamiento para el Desarrollo (Artículo 31, Ley 8634 y sus reformas)

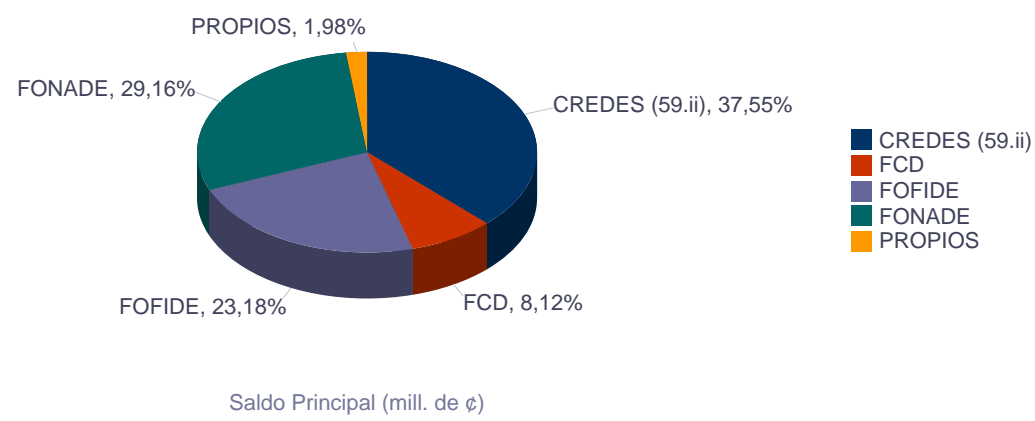
FCD: Fondo de Crédito para el Desarrollo (Artículos 36 Ley 9274, 59.i Ley 8634 y sus reformas)

CREDES: Créditos para Desarrollo (Artículos 53 Ley 9274, 59.i Ley 8634 y sus reformas)

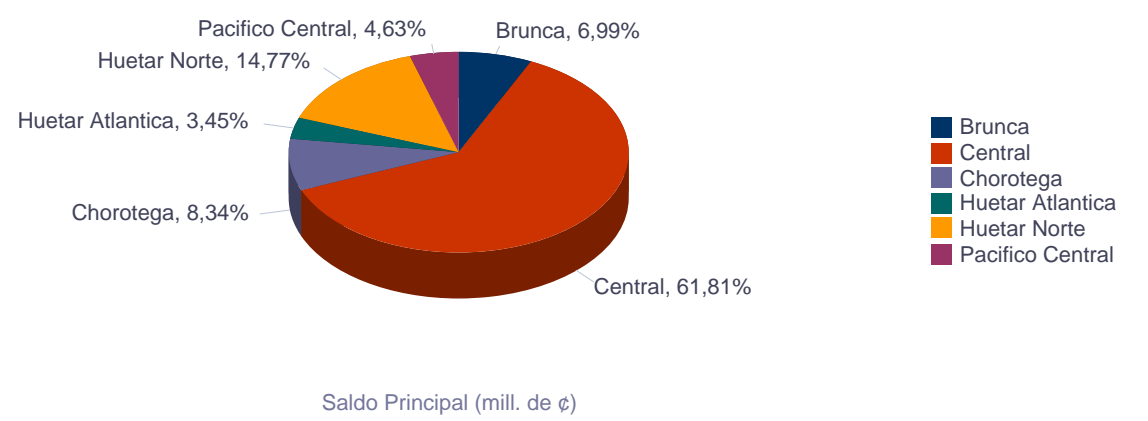
Para mayor detalle de información visite el sitio web del SBD (www.sbdcr.com) en el apartado de SBD en [Cifras](#)

CARTERA DE CRÉDITO CON RECURSOS DEL SISTEMA DE BANCA PARA EL DESARROLLO CARTERA ACTIVA OTORGADA A BENEFICIARIOS DE LA LEY 9274 AL 31/12/2021

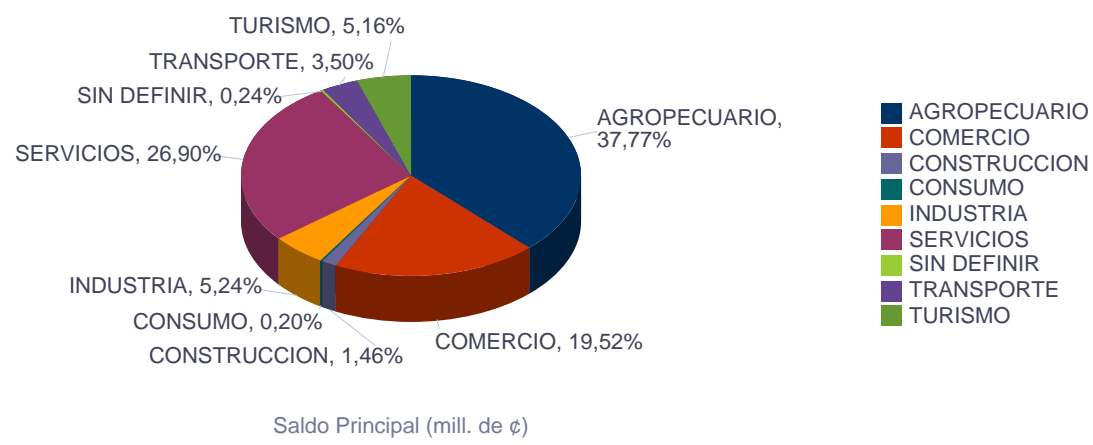
Origen de los Recursos



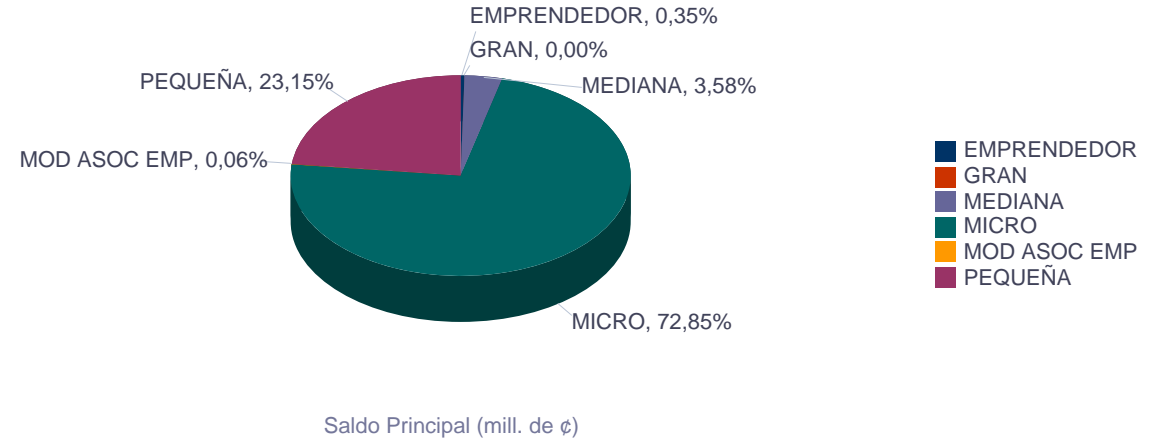
Región Socioeconómica



Actividad Económica



Tipo de Beneficiario



Fuente:

Sugef, con datos suministrados a la Secretaría Técnica del Sistema de Banca para el Desarrollo por parte de los operadores financieros.

Para mayor detalle de información visite el sitio web del SBD (www.sbdcr.com) en el apartado de SBD en [Cifras](#)

AVALES DEL FONDO NACIONAL DE DESARROLLO POR AÑO DE EMISION AL 31/12/2021 en colones sin céntimos

Estado del Aval	Años	# Avals Emitidos	Monto Original (Crédito)	Monto Aval Inicial	% Participación	% Cobertura Aval	Saldo Actual Avalado
VIGENTE	2009	2	76.800.000	51.550.000	0,2%	67,12%	18.469.128
	2010	29	594.777.500	377.664.703	1,1%	63,50%	21.282.186
	2011	45	768.391.667	482.506.526	1,5%	62,79%	87.327.365
	2012	73	1.062.820.203	622.343.187	1,9%	58,56%	118.769.073
	2013	58	826.158.712	503.337.399	1,5%	60,93%	164.974.510
	2014	31	731.451.640	320.990.424	1,0%	43,88%	120.735.312
	2015	189	2.536.375.665	1.099.130.431	3,3%	43,33%	321.298.308
	2016	165	2.218.170.051	970.952.836	2,9%	43,77%	429.724.159
	2017	199	3.966.285.979	1.478.106.638	4,5%	37,27%	865.097.714
	2018	287	2.992.177.433	1.172.597.210	3,5%	39,19%	744.802.854
	2019	267	3.066.434.283	1.071.205.616	3,2%	34,93%	797.100.334
	2020	182	2.824.969.911	1.287.092.325	3,9%	45,56%	1.096.029.697
2021	432	6.931.963.820	3.474.918.934	10,5%	50,13%	3.053.274.596	
Total VIGENTE		1959	28.596.776.864	12.912.396.228	38,9%	45,15%	7.838.885.237
EXITOSO	2008	1	1.250.000	625.000	0,0%	50,00%	
	2009	74	972.338.100	632.226.591	1,9%	65,02%	
	2010	200	2.580.976.653	1.638.882.946	4,9%	63,50%	
	2011	148	1.832.912.500	1.159.789.102	3,5%	63,28%	
	2012	135	2.206.125.798	1.383.104.370	4,2%	62,69%	
	2013	135	2.329.049.189	1.480.863.005	4,5%	63,58%	
	2014	112	3.227.998.000	1.785.877.513	5,4%	55,32%	
	2015	120	2.834.440.466	1.589.776.348	4,8%	56,09%	
	2016	46	1.055.637.334	579.217.827	1,7%	54,87%	
	2017	30	945.865.575	458.170.410	1,4%	48,44%	
	2018	106	539.822.212	252.033.184	0,8%	46,69%	
	2019	74	452.356.353	187.212.668	0,6%	41,39%	
2020	20	76.200.000	46.920.000	0,1%	61,57%		
Total EXITOSO		1201	19.054.972.179	11.194.698.965	33,7%	58,75%	
EJECUTADO	2008	1	30.000.000	22.500.000	0,1%	75,00%	
	2009	78	1.305.193.000	933.950.402	2,8%	71,56%	
	2010	104	2.072.180.000	1.148.935.214	3,5%	55,45%	
	2011	103	1.749.959.963	1.204.993.444	3,6%	68,86%	
	2012	117	1.924.623.388	1.248.135.684	3,8%	64,85%	
	2013	113	2.270.033.341	1.461.412.143	4,4%	64,38%	
	2014	48	1.144.841.850	692.282.389	2,1%	60,47%	
	2015	106	1.434.392.392	704.433.789	2,1%	49,11%	
	2016	105	1.519.976.300	656.708.030	2,0%	43,21%	
	2017	68	1.260.058.055	514.058.279	1,5%	40,80%	
	2018	76	591.768.435	248.721.080	0,7%	42,03%	
	2019	43	304.220.361	136.827.561	0,4%	44,98%	
	2020	10	55.300.000	34.477.296	0,1%	62,35%	
2021	3	196.000.000	66.962.213	0,2%	34,16%		
Total EJECUTADO		975	15.858.547.085	9.074.397.522	27,3%	57,22%	
Total GENERAL		4154	63.510.296.128	33.181.492.714	100,0%	52,25%	7.838.885.237

Fuente:

Datos suministrados por la Secretaría Técnica del Sistema de Banca para el Desarrollo.