

**CARTERA DE CREDITO CON RECURSOS DEL SISTEMA DE BANCA PARA EL DESARROLLO**  
**CARTERA ACTIVA OTORGADA A BENEFICIARIOS DE LA LEY 9274**  
**POR FONDO, AL 31 DE AGOSTO 2019**

en colones sin céntimos

|                                      | Cantidad Operaciones | Monto Formalizado      | Saldo Principal        | Porcentaje Mora > 90d | % Participación |
|--------------------------------------|----------------------|------------------------|------------------------|-----------------------|-----------------|
| <b>FINADE</b>                        | <b>16 010</b>        | <b>161 450 575 496</b> | <b>133 349 964 896</b> | <b>5,08%</b>          | <b>32,95%</b>   |
| Colocado en 1er. Piso                | 930                  | 4 925 083 216          | 4 087 258 782          | 81,56%                | 1,01%           |
| Colocado por Operadores de 2do. Piso | 15 080               | 156 525 492 280        | 129 262 706 114        | 2,67%                 | 31,95%          |
| SUPERVISADO                          | 7 417                | 127 865 168 319        | 106 857 968 175        | 2,55%                 | 26,10%          |
| NO SUPERVISADO                       | 7 663                | 28 660 323 961         | 22 404 737 939         | 3,22%                 | 5,85%           |
| <b>FOFIDE</b>                        | <b>5 886</b>         | <b>117 685 412 563</b> | <b>94 728 445 450</b>  | <b>2,73%</b>          | <b>24,02%</b>   |
| Colocado en 1er. Piso                | 5 198                | 106 951 097 109        | 84 912 702 369         | 3,01%                 | 21,83%          |
| Colocado por Operadores de 2do. Piso | 688                  | 10 734 315 454         | 9 815 743 081          | 0,30%                 | 2,19%           |
| SUPERVISADO                          | 597                  | 10 369 415 454         | 9 536 589 324          | 0,31%                 | 2,12%           |
| NO SUPERVISADO                       | 91                   | 364 900 000            | 279 153 757            | 0,00%                 | 0,07%           |
| <b>FCD (59.i)</b>                    | <b>10 543</b>        | <b>55 930 341 345</b>  | <b>43 244 577 425</b>  | <b>3,83%</b>          | <b>11,42%</b>   |
| Colocado en 1er. Piso                | 7 196                | 39 493 322 650         | 29 460 394 345         | 5,23%                 | 8,06%           |
| Colocado por Operadores de 2do. Piso | 3 347                | 16 437 018 695         | 13 784 183 079         | 0,84%                 | 3,36%           |
| SUPERVISADO                          | 601                  | 7 599 864 713          | 6 445 221 866          | 1,58%                 | 1,55%           |
| NO SUPERVISADO                       | 2 746                | 8 837 153 982          | 7 338 961 213          | 0,20%                 | 1,80%           |
| <b>CREDES (59.ii)</b>                | <b>19 983</b>        | <b>138 207 066 343</b> | <b>117 162 506 560</b> | <b>0,40%</b>          | <b>28,21%</b>   |
| Colocado en 1er. Piso                | 4 838                | 105 027 577 231        | 90 598 517 009         | 0,46%                 | 21,44%          |
| Colocado por Operadores de 2do. Piso | 15 145               | 33 179 489 112         | 26 563 989 551         | 0,18%                 | 6,77%           |
| SUPERVISADO                          | 343                  | 6 534 885 819          | 5 490 165 073          | 0,00%                 | 1,33%           |
| NO SUPERVISADO                       | 14 802               | 26 644 603 293         | 21 073 824 478         | 0,23%                 | 5,44%           |
| <b>PROPIOS (Avalados por FINADE)</b> | <b>1 574</b>         | <b>16 643 746 066</b>  | <b>11 181 612 658</b>  | <b>8,39%</b>          | <b>3,40%</b>    |
| Colocado en 1er. Piso                | 1 574                | 16 643 746 066         | 11 181 612 658         | 8,39%                 | 3,40%           |
| SUPERVISADO                          | 1 574                | 16 643 746 066         | 11 181 612 658         | 8,39%                 | 3,40%           |
| <b>Total general</b>                 | <b>53 996</b>        | <b>489 917 141 813</b> | <b>399 667 106 989</b> | <b>3,11%</b>          | <b>100,00%</b>  |

Fuente: Sugef, con datos suministrados a la Secretaría Técnica del Sistema de Banca para el Desarrollo por parte de los operadores financieros.

**Notas:**

FINADE: Fideicomiso Nacional de Desarrollo (Artículo 15, Ley 9274)

FOFIDE: Fondo de Financiamiento para el Desarrollo (Artículo 31, Ley 9274)

FCD: Fondo de Crédito para el Desarrollo (Artículos 36 Ley 9274 y 59.i Ley 1644)

CREDES: Créditos para Desarrollo ( Artículos 53 Ley 9274 y 59.i Ley 1644)

**CARTERA DE CREDITO CON RECURSOS DEL SISTEMA DE BANCA PARA EL DESARROLLO**  
**CARTERA ACTIVA OTORGADA A BENEFICIARIOS DE LA LEY 9274**  
**POR TIPO OPERADOR, AL 31 DE AGOSTO 2019**

en colones sin céntimos

|  | Cantidad Operaciones | Monto Formalizado      | Saldo Principal        | Porcentaje Mora > 90d | % Participación |
|--|----------------------|------------------------|------------------------|-----------------------|-----------------|
| <b>SUPERVISADO</b>                                     | <b>27 764</b>        | <b>420 485 077 361</b> | <b>344 483 170 819</b> | <b>2,41%</b>          | <b>85,83%</b>   |
| <b>BANCOS PUBLICOS</b>                                 | <b>17 231</b>        | <b>220 297 783 404</b> | <b>173 516 396 477</b> | <b>3,65%</b>          | <b>44,97%</b>   |
| FINADE   | 3 285                | 57 460 264 728         | 48 341 065 670         | 3,07%                 | 11,73%          |
| FOFIDE   | 5 198                | 106 951 097 109        | 84 912 702 369         | 3,01%                 | 21,83%          |
| FCD (59.i)   | 7 196                | 39 493 322 650         | 29 460 394 345         | 5,23%                 | 8,06%           |
| PROPIOS (Avalados por FINADE)                          | 1 552                | 16 393 098 917         | 10 802 234 093         | 7,00%                 | 3,35%           |
| <b>BANCOS PRIVADOS Y COOPERATIVOS</b>                  | <b>5 258</b>         | <b>120 368 623 308</b> | <b>104 468 502 039</b> | <b>0,42%</b>          | <b>24,57%</b>   |
| FINADE   | 420                  | 15 341 046 077         | 13 869 985 029         | 0,13%                 | 3,13%           |
| CREDES (59.ii)   | 4 838                | 105 027 577 231        | 90 598 517 009         | 0,46%                 | 21,44%          |
| <b>ORGANIZACIONES COOPERATIVAS DE AHORRO Y CREDITO</b> | <b>4 508</b>         | <b>64 807 165 046</b>  | <b>54 486 423 702</b>  | <b>2,31%</b>          | <b>13,23%</b>   |
| FINADE   | 3 310                | 46 837 884 879         | 38 504 612 512         | 2,93%                 | 9,56%           |
| FOFIDE   | 597                  | 10 369 415 454         | 9 536 589 324          | 0,31%                 | 2,12%           |
| FCD (59.i)   | 601                  | 7 599 864 713          | 6 445 221 866          | 1,58%                 | 1,55%           |
| <b>VIVIENDA, FINANCIERAS Y OTRAS ENTIDADES</b>         | <b>767</b>           | <b>15 011 505 603</b>  | <b>12 011 848 602</b>  | <b>2,32%</b>          | <b>3,06%</b>    |
| FINADE   | 402                  | 8 225 972 635          | 6 142 304 964          | 1,58%                 | 1,68%           |
| CREDES (59.ii)   | 343                  | 6 534 885 819          | 5 490 165 073          | 0,00%                 | 1,33%           |
| PROPIOS (Avalados por FINADE)                          | 22                   | 250 647 149            | 379 378 565            | 47,94%                | 0,05%           |
| <b>NO SUPERVISADO</b>                                  | <b>26 232</b>        | <b>69 432 064 452</b>  | <b>55 183 936 170</b>  | <b>7,46%</b>          | <b>14,17%</b>   |
| <b>MICROFINANCIERAS</b>                                | <b>5 640</b>         | <b>12 513 378 815</b>  | <b>9 067 525 497</b>   | <b>6,02%</b>          | <b>2,55%</b>    |
| FINADE   | 4 973                | 9 274 787 409          | 6 488 867 380          | 7,93%                 | 1,89%           |
| FOFIDE   | 91                   | 364 900 000            | 279 153 757            | 0,00%                 | 0,07%           |
| CREDES (59.ii)   | 576                  | 2 873 691 406          | 2 299 504 360          | 1,34%                 | 0,59%           |
| <b>FIDEICOMISO NACIONAL DE DESARROLLO</b>              | <b>930</b>           | <b>4 925 083 216</b>   | <b>4 087 258 782</b>   | <b>81,56%</b>         | <b>1,01%</b>    |
| FINADE   | 930                  | 4 925 083 216          | 4 087 258 782          | 81,56%                | 1,01%           |
| <b>COOPERATIVAS SECTORIALES</b>                        | <b>19 590</b>        | <b>51 034 665 088</b>  | <b>41 238 606 678</b>  | <b>0,58%</b>          | <b>10,42%</b>   |
| FINADE   | 2 618                | 18 426 599 220         | 15 125 325 346         | 1,37%                 | 3,76%           |
| FCD (59.i)   | 2 746                | 8 837 153 982          | 7 338 961 213          | 0,20%                 | 1,80%           |
| CREDES (59.ii)   | 14 226               | 23 770 911 886         | 18 774 320 118         | 0,10%                 | 4,85%           |
| <b>Empresas privadas financieras no supervisadas</b>   | <b>72</b>            | <b>958 937 332</b>     | <b>790 545 214</b>     | <b>0,00%</b>          | <b>0,20%</b>    |
| FINADE   | 72                   | 958 937 332            | 790 545 214            | 0,00%                 | 0,20%           |
| <b>Total general</b>                                   | <b>53 996</b>        | <b>489 917 141 813</b> | <b>399 667 106 989</b> | <b>3,11%</b>          | <b>100,00%</b>  |

**Fuente:** Sugef, con datos suministrados a la Secretaría Técnica del Sistema de Banca para el Desarrollo por parte de los operadores financieros.

**Notas:**

FINADE: Fideicomiso Nacional de Desarrollo (Artículo 15, Ley 9274)

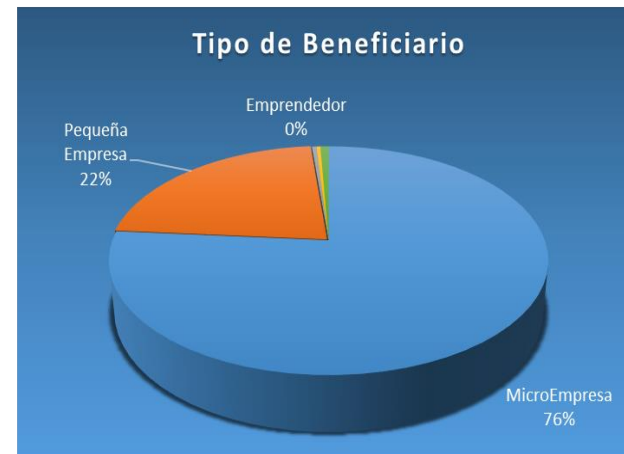
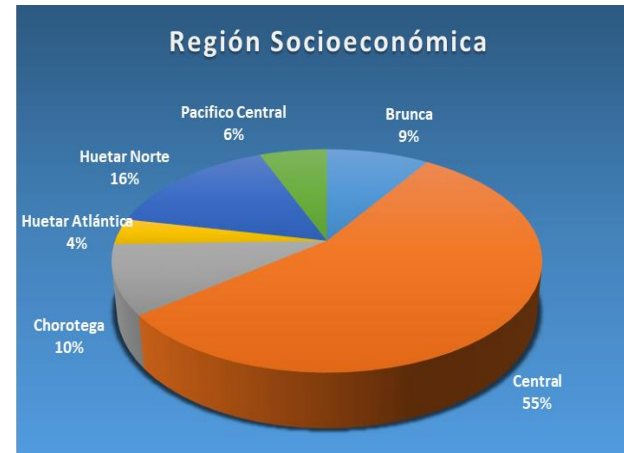
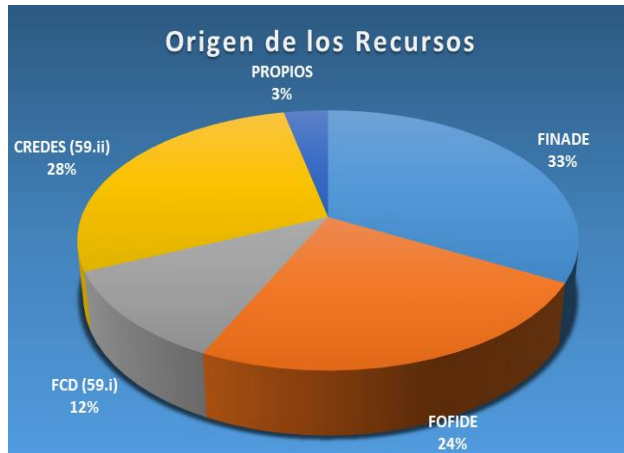
FOFIDE: Fondo de Financiamiento para el Desarrollo (Artículo 31, Ley 9274)

FCD: Fondo de Crédito para el Desarrollo (Artículos 36 Ley 9274 y 59.i Ley 1644)

CREDES: Créditos para Desarrollo ( Artículos 53 Ley 9274 y 59.i Ley 1644)

**CARTERA DE CREDITO CON RECURSOS DEL SISTEMA DE BANCA PARA EL DESARROLLO  
CARTERA ACTIVA OTORGADA A BENEFICIARIOS DE LA LEY 9274  
AL 31 DE AGOSTO 2019**

en porcentajes



**Fuente:**

Sugef, con datos suministrados a la Secretaría Técnica del Sistema de Banca para el Desarrollo por parte de los operadores financieros.

**FONDO DE AVALES DEL FIDEICOMISO NACIONAL DE DESARROLLO  
POR AÑO DE EMISION AL 31 DE AGOSTO 2019**

en colones sin céntimos

| Estado del Aval        | Años | # Avales Emitidos | Monto Original (Crédito) | Monto Aval Inicial    | % Participación | % Cobertura Aval | Saldo Actual Avalado |
|------------------------|------|-------------------|--------------------------|-----------------------|-----------------|------------------|----------------------|
| VIGENTE                | 2008 |                   |                          |                       |                 |                  |                      |
|                        | 2009 | 10                | 249 719 100              | 155 532 050           | 0,60%           | 62,28%           | 51 262 530           |
|                        | 2010 | 60                | 1 085 491 188            | 689 284 660           | 2,50%           | 63,50%           | 137 804 105          |
|                        | 2011 | 85                | 1 260 306 355            | 816 262 724           | 2,90%           | 64,77%           | 261 995 586          |
|                        | 2012 | 128               | 2 017 939 001            | 1 242 315 286         | 4,50%           | 61,56%           | 499 053 464          |
|                        | 2013 | 101               | 1 383 922 893            | 838 753 342           | 3,00%           | 60,61%           | 420 448 606          |
|                        | 2014 | 86                | 1 690 786 490            | 864 242 869           | 3,10%           | 51,11%           | 455 887 858          |
|                        | 2015 | 303               | 4 348 960 091            | 1 980 375 997         | 7,10%           | 45,54%           | 1 242 132 631        |
|                        | 2016 | 254               | 3 696 472 157            | 1 665 646 632         | 6,00%           | 45,06%           | 1 251 578 674        |
|                        | 2017 | 257               | 5 192 076 089            | 2 002 595 975         | 7,20%           | 38,57%           | 1 716 399 347        |
|                        | 2018 | 438               | 4 122 836 416            | 1 661 502 833         | 6,00%           | 40,30%           | 1 466 934 593        |
| 2019                   | 248  | 2 465 863 565     | 953 606 907              | 3,40%                 | 38,67%          | 940 367 560      |                      |
| <b>Total VIGENTE</b>   |      | <b>1970</b>       | <b>27 514 373 345</b>    | <b>12 870 119 274</b> | <b>46,10%</b>   | <b>46,78%</b>    | <b>8 443 864 955</b> |
| EXITOSO                | 2008 | 1                 | 1 250 000                | 625 000               | 0,00%           | 50,00%           |                      |
|                        | 2009 | 66                | 799 419 000              | 528 244 541           | 1,90%           | 66,08%           |                      |
|                        | 2010 | 173               | 2 157 162 965            | 1 376 037 989         | 4,90%           | 63,79%           |                      |
|                        | 2011 | 119               | 1 525 323 382            | 959 290 976           | 3,40%           | 62,89%           |                      |
|                        | 2012 | 96                | 1 519 805 000            | 947 088 016           | 3,40%           | 62,32%           |                      |
|                        | 2013 | 101               | 1 908 081 008            | 1 237 110 607         | 4,40%           | 64,84%           |                      |
|                        | 2014 | 63                | 2 364 438 000            | 1 294 984 428         | 4,60%           | 54,77%           |                      |
|                        | 2015 | 56                | 1 597 217 141            | 956 630 573           | 3,40%           | 59,89%           |                      |
|                        | 2016 | 18                | 354 879 939              | 212 805 692           | 0,80%           | 59,97%           |                      |
|                        | 2017 | 13                | 507 551 565              | 263 445 140           | 0,90%           | 51,91%           |                      |
|                        | 2018 | 26                | 52 998 000               | 34 348 800            | 0,10%           | 64,81%           |                      |
| 2019                   |      |                   |                          |                       |                 |                  |                      |
| <b>Total EXITOSO</b>   |      | <b>732</b>        | <b>12 788 126 000</b>    | <b>7 810 611 762</b>  | <b>28,00%</b>   | <b>61,08%</b>    |                      |
| EJECUTADO              | 2008 | 1                 | 30 000 000               | 22 500 000            | 0,10%           | 75,00%           |                      |
|                        | 2009 | 78                | 1 305 193 000            | 933 950 402           | 3,30%           | 71,56%           |                      |
|                        | 2010 | 100               | 2 005 280 000            | 1 100 160 214         | 3,90%           | 54,86%           |                      |
|                        | 2011 | 92                | 1 565 634 393            | 1 071 735 372         | 3,80%           | 68,45%           |                      |
|                        | 2012 | 101               | 1 655 825 388            | 1 064 179 940         | 3,80%           | 64,27%           |                      |
|                        | 2013 | 104               | 2 133 237 341            | 1 369 748 598         | 4,90%           | 64,21%           |                      |
|                        | 2014 | 42                | 1 049 067 000            | 639 923 029           | 2,30%           | 61,00%           |                      |
|                        | 2015 | 56                | 859 031 290              | 456 333 998           | 1,60%           | 53,12%           |                      |
|                        | 2016 | 44                | 742 431 590              | 328 426 369           | 1,20%           | 44,24%           |                      |
|                        | 2017 | 29                | 504 481 955              | 200 244 211           | 0,70%           | 39,69%           |                      |
|                        | 2018 | 9                 | 73 847 581               | 28 805 621            | 0,10%           | 39,01%           |                      |
| 2019                   | 1    | 2 000 000         | 1 200 000                | 0,00%                 | 60,00%          |                  |                      |
| <b>Total EJECUTADO</b> |      | <b>657</b>        | <b>11 926 029 538</b>    | <b>7 217 207 752</b>  | <b>25,90%</b>   | <b>60,52%</b>    |                      |
| <b>Total GENERAL</b>   |      | <b>3359</b>       | <b>52 228 528 882</b>    | <b>27 897 938 788</b> | <b>100,00%</b>  | <b>53,42%</b>    | <b>8 443 864 955</b> |

Fuente:

Sugef, con datos suministrados a la Secretaría Técnica del Sistema de Banca para el Desarrollo por parte del FINADE.