

CARTERA DE CRÉDITO CON RECURSOS DEL SISTEMA DE BANCA PARA EL DESARROLLO CARTERA ACTIVA OTORGADA A BENEFICIARIOS DE LA LEY 9274 POR FONDO, AL 30/04/2022 en colones sin céntimos

	Cantidad Operaciones	Saldo Principal	% Mora > 90 días	% Participación
FONADE	14.003	161.158.376.452	3,75%	28,7%
Colocado en 1er. Piso	171	1.384.530.504	68,80%	0,2%
NO SUPERVISADO	171	1.384.530.504	68,80%	0,2%
Colocado en 2do. Piso	13.832	159.773.845.948	3,18%	28,5%
SUPERVISADO	7.687	140.029.359.610	3,04%	24,9%
NO SUPERVISADO	6.145	19.744.486.338	4,21%	3,5%
FOFIDE	8.486	127.023.215.438	2,29%	22,6%
Colocado en 1er. Piso	7.203	115.298.604.513	2,32%	20,5%
SUPERVISADO	7.203	115.298.604.513	2,32%	20,5%
Colocado en 2do. Piso	1.283	11.724.610.926	1,92%	2,1%
SUPERVISADO	644	10.325.318.067	1,75%	1,8%
NO SUPERVISADO	639	1.399.292.859	3,13%	0,2%
FCD	5.372	42.458.779.968	3,65%	7,6%
Colocado en 1er. Piso	3.532	31.318.410.746	4,77%	5,6%
SUPERVISADO	3.532	31.318.410.746	4,77%	5,6%
Colocado en 2do. Piso	1.840	11.140.369.221	0,50%	2,0%
SUPERVISADO	649	8.362.333.272	0,61%	1,5%
NO SUPERVISADO	1.191	2.778.035.949	0,16%	0,5%
CREDES (59.ii)	21.535	220.630.834.801	1,97%	39,3%
Colocado en 1er. Piso	7.537	189.707.798.441	2,23%	33,8%
SUPERVISADO	7.537	189.707.798.441	2,23%	33,8%
Colocado en 2do. Piso	13.998	30.923.036.359	0,40%	5,5%
SUPERVISADO	578	6.942.386.040	0,48%	1,2%
NO SUPERVISADO	13.420	23.980.650.319	0,38%	4,3%
PROPIOS	1.333	10.290.084.897	13,25%	1,8%
Colocado en 1er. Piso	1.333	10.290.084.897	13,25%	1,8%
SUPERVISADO	1.316	10.089.282.462	13,31%	1,8%
NO SUPERVISADO	17	200.802.435	10,58%	0,0%
Total General	50.729	561.561.291.555	2,89%	100,0%

Fuente:

Sugef, con datos suministrados a la Secretaría Técnica del Sistema de Banca para el Desarrollo por parte de los operadores financieros.

Notas:

FONADE: Fondo Nacional de Desarrollo (Artículo 15, Ley 8634 y sus reformas)

FOFIDE: Fondo de Financiamiento para el Desarrollo (Artículo 31, Ley 8634 y sus reformas)

FCD: Fondo de Crédito para el Desarrollo (Artículos 36 Ley 9274, 59.i Ley 8634 y sus reformas)

CREDES: Créditos para Desarrollo (Artículos 53 Ley 9274, 59.i Ley 8634 y sus reformas)

Para mayor detalle de información visite el sitio web del SBD (www.sbdcr.com) en el apartado de SBD en [Cifras](#)

CARTERA DE CRÉDITO CON RECURSOS DEL SISTEMA DE BANCA PARA EL DESARROLLO CARTERA ACTIVA OTORGADA A BENEFICIARIOS DE LA LEY 9274 POR TIPO OPERADOR, AL 30/04/2022 en colones sin céntimos

	Cantidad Operaciones	Saldo Principal	% Mora > 90 días	% Participación
SUPERVISADO	29.146	512.073.493.151	2,79%	91,2%
BANCOS PRIVADOS Y COOPERATIVOS	8.472	216.592.587.232	2,06%	38,6%
FONADE	935	26.884.788.791	0,87%	4,8%
CREDES (59.ii)	7.537	189.707.798.441	2,23%	33,8%
BANCOS PÚBLICOS	14.451	196.583.840.306	3,95%	35,0%
FONADE	2.405	40.016.195.286	5,60%	7,1%
FOFIDE	7.203	115.298.604.513	2,32%	20,5%
FCD	3.532	31.318.410.746	4,77%	5,6%
PROPIOS	1.311	9.950.629.762	13,49%	1,8%
ORGANIZACIONES COOPERATIVAS DE AHORRO Y CREDITO	5.289	82.712.643.852	2,42%	14,7%
FONADE	3.889	63.379.804.597	2,74%	11,3%
FOFIDE	644	10.325.318.067	1,75%	1,8%
FCD	649	8.362.333.272	0,61%	1,5%
CREDES (59.ii)	107	645.187.916	5,19%	0,1%
VIVIENDA, FINANCIERAS Y OTRAS ENTIDADES	934	16.184.421.761	0,29%	2,9%
FONADE	458	9.748.570.936	0,48%	1,7%
CREDES (59.ii)	471	6.297.198.124	0,00%	1,1%
PROPIOS	5	138.652.701	0,00%	0,0%
NO SUPERVISADO	21.583	49.487.798.404	3,93%	8,8%
COOPERATIVAS DE PRODUCTORES	16.672	38.907.924.549	0,52%	6,9%
FONADE	1.934	12.949.591.002	1,51%	2,3%
FOFIDE	556	1.028.436.370	0,00%	0,2%
FCD	1.187	2.738.078.375	0,16%	0,5%
CREDES (59.ii)	12.995	22.191.818.801	0,01%	4,0%
EMPRESAS PRIVADAS FINANCIERAS NO SUPERVISADAS	63	525.340.732	0,00%	0,1%
FONADE	63	525.340.732	0,00%	0,1%
FONADE DIRECTO	171	1.384.530.504	68,80%	0,2%
FONADE	171	1.384.530.504	68,80%	0,2%
MICROFINANCIERAS	4.677	8.670.002.620	9,12%	1,5%
FONADE	4.148	6.269.554.604	10,14%	1,1%
FOFIDE	83	370.856.488	11,80%	0,1%
FCD	4	39.957.574	0,00%	0,0%
CREDES (59.ii)	425	1.788.831.518	5,02%	0,3%
PROPIOS	17	200.802.435	10,58%	0,0%
Total General	50.729	561.561.291.555	2,89%	100,0%

Fuente:

Sugef, con datos suministrados a la Secretaría Técnica del Sistema de Banca para el Desarrollo por parte de los operadores financieros.

Notas:

FONADE: Fondo Nacional de Desarrollo (Artículo 15, Ley 8634 y sus reformas)

FOFIDE: Fondo de Financiamiento para el Desarrollo (Artículo 31, Ley 8634 y sus reformas)

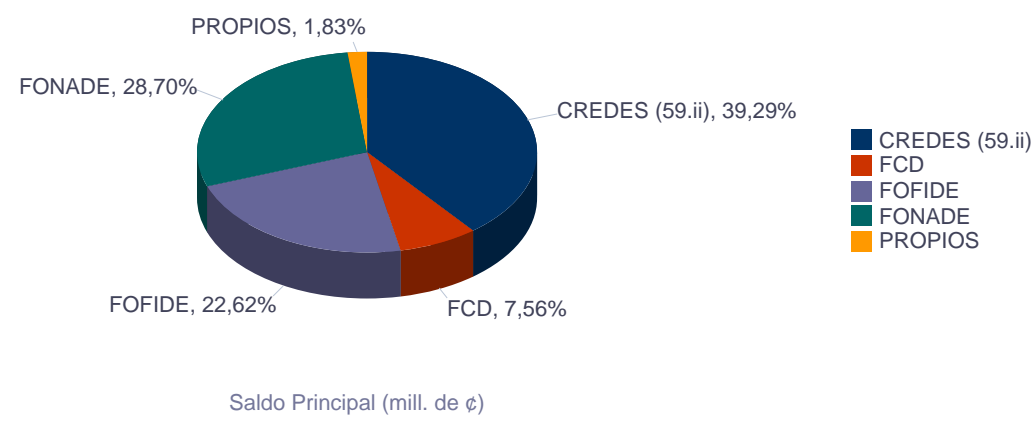
FCD: Fondo de Crédito para el Desarrollo (Artículos 36 Ley 9274, 59.i Ley 8634 y sus reformas)

CREDES: Créditos para Desarrollo (Artículos 53 Ley 9274, 59.i Ley 8634 y sus reformas)

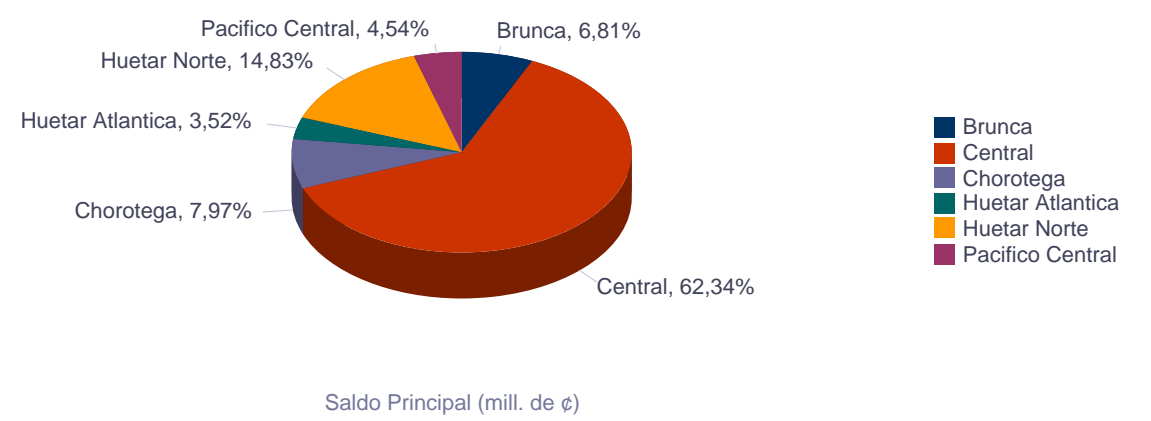
Para mayor detalle de información visite el sitio web del SBD (www.sbdcr.com) en el apartado de SBD en [Cifras](#)

CARTERA DE CRÉDITO CON RECURSOS DEL SISTEMA DE BANCA PARA EL DESARROLLO CARTERA ACTIVA OTORGADA A BENEFICIARIOS DE LA LEY 9274 AL 30/04/2022

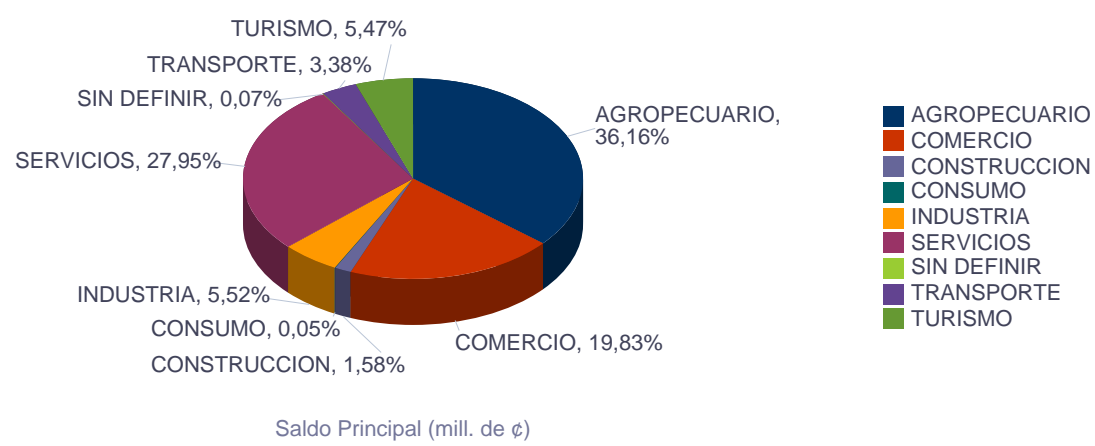
Origen de los Recursos



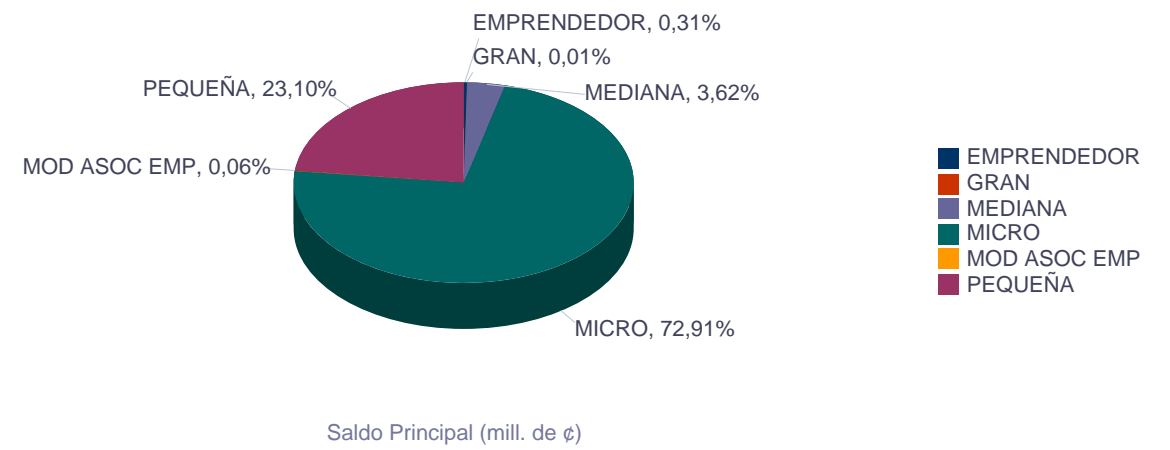
Región Socioeconómica



Actividad Económica



Tipo de Beneficiario



Fuente:

Sugef, con datos suministrados a la Secretaría Técnica del Sistema de Banca para el Desarrollo por parte de los operadores financieros.

Para mayor detalle de información visite el sitio web del SBD (www.sbdcr.com) en el apartado de SBD en [Cifras](#)

AVALES DEL FONDO NACIONAL DE DESARROLLO POR AÑO DE EMISION AL 30/04/2022 en colones sin céntimos

Estado del Aval	Años	# Avals Emitidos	Monto Original (Crédito)	Monto Aval Inicial	% Participación	% Cobertura Aval	Saldo Actual Avalado
VIGENTE	2009	2	76.800.000	51.550.000	0,1%	67,12%	16.757.084
	2010	22	428.577.500	288.346.629	0,8%	67,28%	19.522.011
	2011	44	761.391.667	477.256.526	1,4%	62,68%	79.319.486
	2012	69	1.019.620.203	593.468.387	1,7%	58,20%	105.556.541
	2013	55	788.058.712	479.951.999	1,4%	60,90%	150.918.158
	2014	30	678.451.640	281.240.424	0,8%	41,45%	92.484.067
	2015	169	2.304.876.316	991.995.577	2,8%	43,04%	275.326.579
	2016	160	2.159.006.051	938.768.836	2,7%	43,48%	374.130.974
	2017	188	3.848.097.624	1.425.578.480	4,1%	37,05%	777.742.991
	2018	273	2.891.763.498	1.141.725.304	3,3%	39,48%	689.727.040
	2019	256	2.969.939.596	1.040.930.929	3,0%	35,05%	726.640.458
	2020	178	2.806.469.911	1.272.992.325	3,6%	45,36%	1.004.311.105
	2021	450	6.995.991.905	3.507.295.734	10,0%	50,13%	2.952.675.144
2022	173	3.349.799.143	1.687.418.837	4,8%	50,37%	1.458.528.433	
Total VIGENTE		2069	31.078.843.765	14.178.519.987	40,6%	45,62%	8.723.640.071
EXITOSO	2008	1	1.250.000	625.000	0,0%	50,00%	
	2009	74	972.338.100	632.226.591	1,8%	65,02%	
	2010	207	2.747.176.653	1.728.201.020	4,9%	62,91%	
	2011	148	1.832.912.500	1.159.789.102	3,3%	63,28%	
	2012	139	2.249.325.798	1.411.979.170	4,0%	62,77%	
	2013	138	2.367.149.189	1.504.248.405	4,3%	63,55%	
	2014	113	3.280.998.000	1.825.627.513	5,2%	55,64%	
	2015	136	3.027.330.625	1.679.206.562	4,8%	55,47%	
	2016	48	1.083.137.334	596.717.827	1,7%	55,09%	
	2017	30	945.865.575	458.170.410	1,3%	48,44%	
	2018	113	562.322.212	265.533.184	0,8%	47,22%	
	2019	82	496.484.658	204.945.773	0,6%	41,28%	
	2020	22	88.200.000	57.120.000	0,2%	64,76%	
2021	4	24.550.700	15.075.539	0,0%	61,41%		
Total EXITOSO		1255	19.679.041.343	11.539.466.096	33,0%	58,64%	
EJECUTADO	2008	1	30.000.000	22.500.000	0,1%	75,00%	
	2009	78	1.305.193.000	933.950.402	2,7%	71,56%	
	2010	104	2.072.180.000	1.148.935.214	3,3%	55,45%	
	2011	104	1.756.959.963	1.210.243.444	3,5%	68,88%	
	2012	117	1.924.623.388	1.248.135.684	3,6%	64,85%	
	2013	113	2.270.033.341	1.461.412.143	4,2%	64,38%	
	2014	48	1.144.841.850	692.282.389	2,0%	60,47%	
	2015	110	1.473.001.582	722.138.429	2,1%	49,02%	
	2016	108	1.551.640.300	671.392.030	1,9%	43,27%	
	2017	79	1.378.246.411	566.586.437	1,6%	41,11%	
	2018	84	689.682.370	280.425.430	0,8%	40,66%	
	2019	46	356.586.744	149.369.143	0,4%	41,89%	
	2020	12	61.800.000	38.377.296	0,1%	62,10%	
2021	3	196.000.000	66.962.213	0,2%	34,16%		
Total EJECUTADO		1007	16.210.788.948	9.212.710.252	26,4%	56,83%	
Total GENERAL		4344	66.968.674.056	34.930.696.335	100,0%	52,16%	8.723.640.071

Fuente:

Datos suministrados por la Secretaría Técnica del Sistema de Banca para el Desarrollo.