

CARTERA DE CRÉDITO CON RECURSOS DEL SISTEMA DE BANCA PARA EL DESARROLLO CARTERA ACTIVA OTORGADA A BENEFICIARIOS DE LA LEY 9274 POR FONDO, AL 30/04/2021 en colones sin céntimos

	Cantidad Operaciones	Saldo Principal	% Mora > 90 días	% Participación
FONADE	15.832	155.914.552.255	3,35%	32,4%
Colocado en 1er. Piso	173	1.615.476.864	80,25%	0,3%
NO SUPERVISADO	173	1.615.476.864	80,25%	0,3%
Colocado en 2do. Piso	15.659	154.299.075.391	2,55%	32,0%
SUPERVISADO	8.511	132.339.424.446	2,38%	27,5%
NO SUPERVISADO	7.148	21.959.650.945	3,58%	4,6%
FOFIDE	7.030	109.269.618.597	1,94%	22,7%
Colocado en 1er. Piso	6.448	100.802.885.681	2,01%	20,9%
SUPERVISADO	6.448	100.802.885.681	2,01%	20,9%
Colocado en 2do. Piso	582	8.466.732.917	1,02%	1,8%
SUPERVISADO	494	8.146.205.795	0,56%	1,7%
NO SUPERVISADO	88	320.527.121	12,67%	0,1%
FCD	6.988	40.743.948.840	4,10%	8,5%
Colocado en 1er. Piso	4.262	25.848.456.432	6,28%	5,4%
SUPERVISADO	4.262	25.848.456.432	6,28%	5,4%
Colocado en 2do. Piso	2.726	14.895.492.408	0,32%	3,1%
SUPERVISADO	715	9.587.036.180	0,42%	2,0%
NO SUPERVISADO	2.011	5.308.456.228	0,12%	1,1%
CREDES (59.ii)	18.365	164.945.902.449	1,92%	34,2%
Colocado en 1er. Piso	5.043	134.536.776.508	2,28%	27,9%
SUPERVISADO	5.043	134.536.776.508	2,28%	27,9%
Colocado en 2do. Piso	13.322	30.409.125.941	0,36%	6,3%
SUPERVISADO	553	8.022.042.571	0,28%	1,7%
NO SUPERVISADO	12.769	22.387.083.370	0,39%	4,6%
PROPIOS	1.476	10.982.293.802	6,81%	2,3%
Colocado en 1er. Piso	1.476	10.982.293.802	6,81%	2,3%
SUPERVISADO	1.458	10.707.333.464	6,99%	2,2%
NO SUPERVISADO	18	274.960.338	0,00%	0,1%
Total General	49.691	481.856.315.943	2,68%	100,0%

Fuente:

Sugef, con datos suministrados a la Secretaría Técnica del Sistema de Banca para el Desarrollo por parte de los operadores financieros.

Notas:

FONADE: Fondo Nacional de Desarrollo (Artículo 15, Ley 8634 y sus reformas)

FOFIDE: Fondo de Financiamiento para el Desarrollo (Artículo 31, Ley 8634 y sus reformas)

FCD: Fondo de Crédito para el Desarrollo (Artículos 36 Ley 9274, 59.i Ley 8634 y sus reformas)

CREDES: Créditos para Desarrollo (Artículos 53 Ley 9274, 59.i Ley 8634 y sus reformas)

Para mayor detalle de información visite el sitio web del SBD (www.sbdcr.com) en el apartado de SBD en [Cifras](#)

CARTERA DE CRÉDITO CON RECURSOS DEL SISTEMA DE BANCA PARA EL DESARROLLO CARTERA ACTIVA OTORGADA A BENEFICIARIOS DE LA LEY 9274 POR TIPO OPERADOR, AL 30/04/2021 en colones sin céntimos

	Cantidad Operaciones	Saldo Principal	% Mora > 90 días	% Participación
SUPERVISADO	27.484	429.990.161.077	2,49%	89,2%
BANCOS PRIVADOS Y COOPERATIVOS	6.461	157.760.589.690	2,00%	32,7%
FONADE	1.418	23.223.813.182	0,41%	4,8%
CREDES (59.ii)	5.043	134.536.776.508	2,28%	27,9%
BANCOS PÚBLICOS	15.092	183.394.686.015	3,51%	38,1%
FONADE	2.930	46.236.017.290	4,75%	9,6%
FOFIDE	6.448	100.802.885.681	2,01%	20,9%
FCD	4.262	25.848.456.432	6,28%	5,4%
PROPIOS	1.452	10.507.326.612	5,68%	2,2%
ORGANIZACIONES COOPERATIVAS DE AHORRO Y CREDITO	5.020	72.413.855.529	1,27%	15,0%
FONADE	3.723	54.037.079.781	1,54%	11,2%
FOFIDE	494	8.146.205.795	0,56%	1,7%
FCD	715	9.587.036.180	0,42%	2,0%
CREDES (59.ii)	88	643.533.772	0,00%	0,1%
VIVIENDA, FINANCIERAS Y OTRAS ENTIDADES	911	16.421.029.843	1,20%	3,4%
FONADE	440	8.842.514.193	0,26%	1,8%
CREDES (59.ii)	465	7.378.508.798	0,31%	1,5%
PROPIOS	6	200.006.852	75,85%	0,0%
NO SUPERVISADO	22.207	51.866.154.866	4,27%	10,8%
COOPERATIVAS SECTORIALES	16.101	39.469.471.878	0,82%	8,2%
FONADE	1.992	14.212.817.517	2,16%	2,9%
FCD	2.007	5.265.677.997	0,12%	1,1%
CREDES (59.ii)	12.102	19.990.976.364	0,06%	4,1%
EMPRESAS PRIVADAS FINANCIERAS NO SUPERVISADAS	69	682.538.564	0,00%	0,1%
FONADE	69	682.538.564	0,00%	0,1%
FONADE DIRECTO	173	1.615.476.864	80,25%	0,3%
FONADE	173	1.615.476.864	80,25%	0,3%
MICROFINANCIERAS	5.864	10.098.667.561	5,90%	2,1%
FONADE	5.087	7.064.294.864	6,78%	1,5%
FOFIDE	88	320.527.121	12,67%	0,1%
FCD	4	42.778.231	0,00%	0,0%
CREDES (59.ii)	667	2.396.107.006	3,17%	0,5%
PROPIOS	18	274.960.338	0,00%	0,1%
Total General	49.691	481.856.315.943	2,68%	100,0%

Fuente:

Sugef, con datos suministrados a la Secretaría Técnica del Sistema de Banca para el Desarrollo por parte de los operadores financieros.

Notas:

FONADE: Fondo Nacional de Desarrollo (Artículo 15, Ley 8634 y sus reformas)

FOFIDE: Fondo de Financiamiento para el Desarrollo (Artículo 31, Ley 8634 y sus reformas)

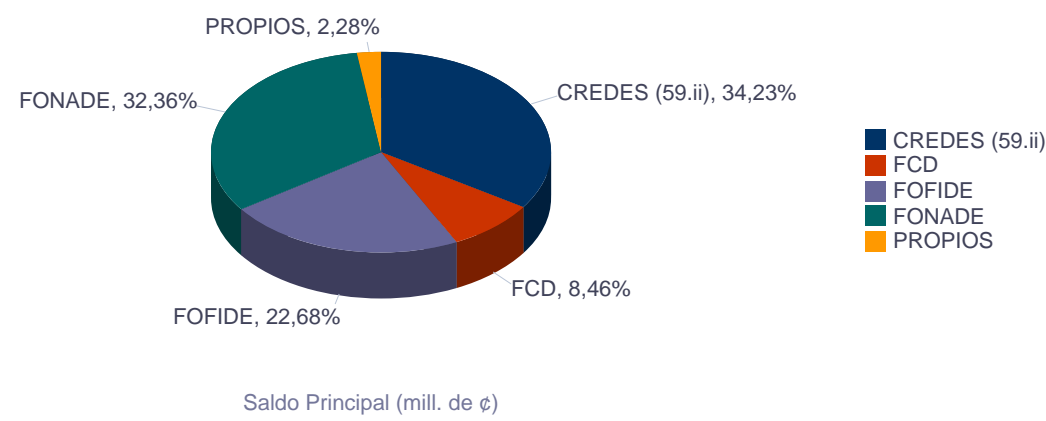
FCD: Fondo de Crédito para el Desarrollo (Artículos 36 Ley 9274, 59.i Ley 8634 y sus reformas)

CREDES: Créditos para Desarrollo (Artículos 53 Ley 9274, 59.i Ley 8634 y sus reformas)

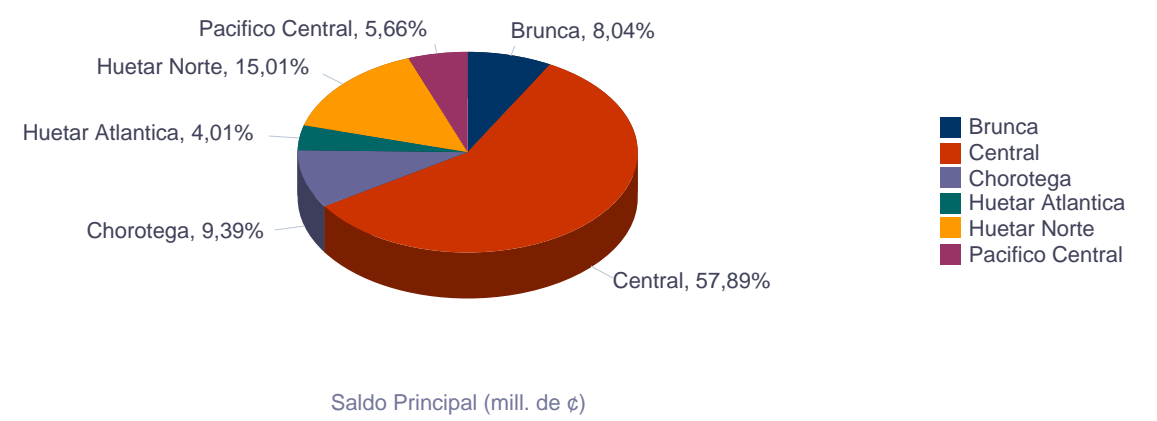
Para mayor detalle de información visite el sitio web del SBD (www.sbdcrcr.com) en el apartado de SBD en [Cifras](#)

CARTERA DE CRÉDITO CON RECURSOS DEL SISTEMA DE BANCA PARA EL DESARROLLO CARTERA ACTIVA OTORGADA A BENEFICIARIOS DE LA LEY 9274 AL 30/04/2021

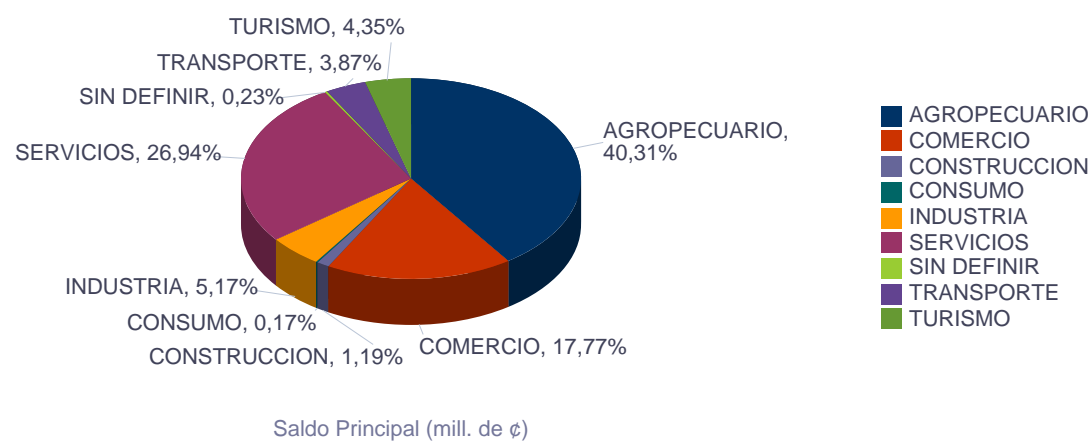
Origen de los Recursos



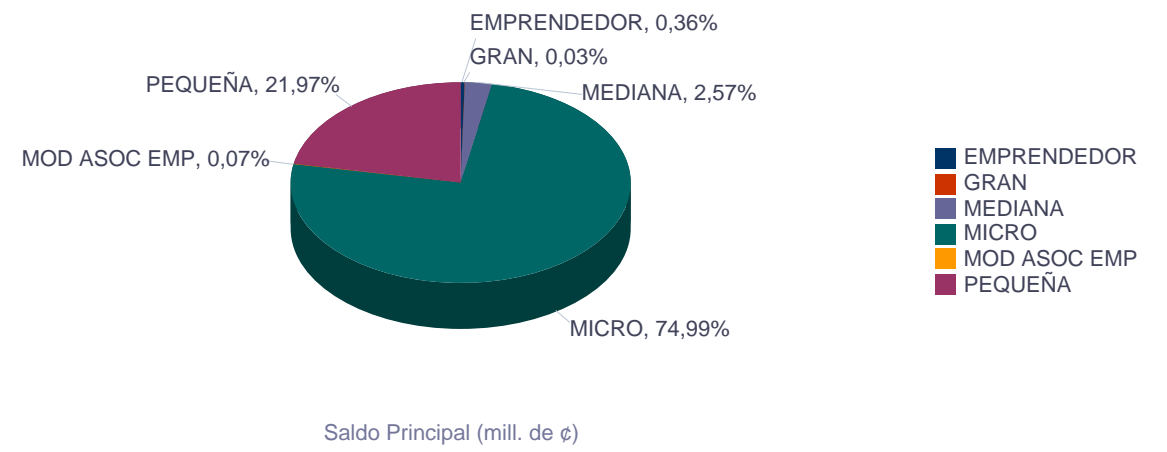
Región Socioeconómica



Actividad Económica



Tipo de Beneficiario



Fuente:

Sugef, con datos suministrados a la Secretaría Técnica del Sistema de Banca para el Desarrollo por parte de los operadores financieros.

Para mayor detalle de información visite el sitio web del SBD (www.sbdcr.com) en el apartado de SBD en [Cifras](#)

AVALES DEL FONDO NACIONAL DE DESARROLLO POR AÑO DE EMISION AL 30/04/2021 en colones sin céntimos

Estado del Aval	Años	# Avals Emitidos	Monto Original (Crédito)	Monto Aval Inicial	% Participación	% Cobertura Aval	Saldo Actual Avalado
VIGENTE	2009	2	76.800.000	51.550.000	0,2%	67,12%	22.134.517
	2010	31	641.677.500	404.759.716	1,3%	63,08%	43.889.437
	2011	50	811.691.667	514.981.526	1,7%	63,45%	128.326.068
	2012	75	1.096.720.203	647.768.187	2,1%	59,06%	179.177.731
	2013	61	864.883.712	526.699.899	1,7%	60,90%	229.620.586
	2014	37	828.801.640	366.787.359	1,2%	44,26%	161.750.225
	2015	231	3.118.926.476	1.371.625.597	4,5%	43,98%	544.068.563
	2016	184	2.498.783.664	1.076.146.322	3,5%	43,07%	595.962.666
	2017	212	4.177.212.324	1.549.991.023	5,1%	37,11%	1.081.966.369
	2018	328	3.214.929.893	1.263.410.840	4,2%	39,30%	931.787.469
	2019	304	3.287.328.912	1.176.527.961	3,9%	35,79%	996.468.327
	2020	201	3.040.619.911	1.353.292.470	4,5%	44,51%	1.228.821.203
2021	79	1.249.711.283	685.411.074	2,3%	54,85%	657.351.759	
Total VIGENTE		1795	24.908.087.186	10.988.951.976	36,2%	44,12%	6.801.324.917
EXITOSO	2008	1	1.250.000	625.000	0,0%	50,00%	
	2009	74	972.338.100	632.226.591	2,1%	65,02%	
	2010	199	2.542.976.653	1.618.462.933	5,3%	63,64%	
	2011	147	1.822.912.500	1.152.289.102	3,8%	63,21%	
	2012	135	2.206.125.798	1.383.104.370	4,6%	62,69%	
	2013	133	2.306.324.189	1.469.500.505	4,8%	63,72%	
	2014	107	3.159.248.000	1.751.502.513	5,8%	55,44%	
	2015	98	2.516.665.466	1.424.919.733	4,7%	56,62%	
	2016	43	1.008.237.334	558.742.827	1,8%	55,42%	
	2017	29	935.540.460	453.581.470	1,5%	48,48%	
	2018	89	496.052.212	225.771.184	0,7%	45,51%	
	2019	56	391.305.184	150.581.967	0,5%	38,48%	
2020	12	52.700.000	32.820.000	0,1%	62,28%		
Total EXITOSO		1123	18.411.675.895	10.854.128.195	35,8%	58,95%	
EJECUTADO	2008	1	30.000.000	22.500.000	0,1%	75,00%	
	2009	78	1.305.193.000	933.950.402	3,1%	71,56%	
	2010	103	2.063.280.000	1.142.260.214	3,8%	55,36%	
	2011	99	1.716.659.963	1.180.018.444	3,9%	68,74%	
	2012	115	1.890.723.388	1.222.710.684	4,0%	64,67%	
	2013	112	2.254.033.341	1.449.412.143	4,8%	64,30%	
	2014	47	1.116.241.850	680.860.454	2,2%	61,00%	
	2015	86	1.169.616.580	596.795.238	2,0%	51,02%	
	2016	89	1.286.762.687	571.989.543	1,9%	44,45%	
	2017	56	1.059.456.825	446.762.834	1,5%	42,17%	
	2018	52	412.785.975	184.169.450	0,6%	44,62%	
	2019	24	144.376.901	68.135.917	0,2%	47,19%	
2020	2	10.000.000	6.000.000	0,0%	60,00%		
Total EJECUTADO		864	14.459.130.510	8.505.565.321	28,0%	58,82%	
Total GENERAL		3799	57.778.893.591	30.348.645.491	100,0%	52,53%	6.801.324.917

Fuente:

Datos suministrados por la Secretaría Técnica del Sistema de Banca para el Desarrollo.