

CARTERA DE CRÉDITO CON RECURSOS DEL SISTEMA DE BANCA PARA EL DESARROLLO CARTERA ACTIVA OTORGADA A BENEFICIARIOS DE LA LEY 9274 POR FONDO, AL 30/04/2020 en colones sin céntimos

	Cantidad Operaciones	Saldo Principal	% Mora > 90 días	% Participación
FINADE	15.547	133.676.015.892	5,01%	32,1%
Colocado en 1er. Piso	682	4.066.422.105	74,47%	1,0%
NO SUPERVISADO	682	4.066.422.105	74,47%	1,0%
Colocado en 2do. Piso	14.865	129.609.593.787	2,83%	31,1%
SUPERVISADO	7.743	108.252.634.842	2,18%	26,0%
NO SUPERVISADO	7.122	21.356.958.944	6,12%	5,1%
FOFIDE	6.212	101.977.027.174	2,68%	24,5%
Colocado en 1er. Piso	5.509	92.189.507.402	2,79%	22,1%
SUPERVISADO	5.509	92.189.507.402	2,79%	22,1%
Colocado en 2do. Piso	703	9.787.519.772	1,62%	2,3%
SUPERVISADO	600	9.411.666.746	1,19%	2,3%
NO SUPERVISADO	103	375.853.026	12,41%	0,1%
FCD	8.772	42.506.393.260	4,58%	10,2%
Colocado en 1er. Piso	5.874	28.032.842.026	6,49%	6,7%
SUPERVISADO	5.874	28.032.842.026	6,49%	6,7%
Colocado en 2do. Piso	2.898	14.473.551.234	0,86%	3,5%
SUPERVISADO	680	7.760.434.123	1,49%	1,9%
NO SUPERVISADO	2.218	6.713.117.111	0,14%	1,6%
CREDES (59.ii)	18.278	127.736.361.935	1,04%	30,6%
Colocado en 1er. Piso	4.738	100.176.106.795	1,30%	24,0%
SUPERVISADO	4.738	100.176.106.795	1,30%	24,0%
Colocado en 2do. Piso	13.540	27.560.255.140	0,09%	6,6%
SUPERVISADO	471	7.002.702.945	0,00%	1,7%
NO SUPERVISADO	13.069	20.557.552.195	0,13%	4,9%
PROPIOS	1.592	10.906.069.258	9,79%	2,6%
Colocado en 1er. Piso	1.592	10.906.069.258	9,79%	2,6%
SUPERVISADO	1.591	10.902.219.472	9,79%	2,6%
NO SUPERVISADO	1	3.849.785	0,00%	0,0%
Total General	50.401	416.801.867.518	3,30%	100,0%

Fuente:

Sugef, con datos suministrados a la Secretaría Técnica del Sistema de Banca para el Desarrollo por parte de los operadores financieros.

Notas:

FINADE: Fideicomiso Nacional de Desarrollo (Artículo 15, Ley 9274)

FOFIDE: Fondo de Financiamiento para el Desarrollo (Artículo 31, Ley 9274)

FCD: Fondo de Crédito para el Desarrollo (Artículos 36 Ley 9274 y 59.i Ley 1644)

CREDES: Créditos para Desarrollo ((Artículos 53 Ley 9274 y 59.i Ley 1644))

**CARTERA DE CRÉDITO CON RECURSOS DEL
SISTEMA DE BANCA PARA EL DESARROLLO
CARTERA ACTIVA OTORGADA A
BENEFICIARIOS DE LA LEY 9274 POR TIPO
OPERADOR, AL 30/04/2020 en colones sin
céntimos**

	Cantidad Operaciones	Saldo Principal	% Mora > 90 días	% Participación
SUPERVISADO	27.206	363.728.114.352	2,57%	87,3%
BANCOS PRIVADOS Y COOPERATIVOS	5.573	116.052.407.556	1,17%	27,8%
FINADE	835	15.876.300.760	0,37%	3,8%
CREDES (59.ii)	4.738	100.176.106.795	1,30%	24,0%
BANCOS PÚBLICOS	16.153	177.205.112.522	3,85%	42,5%
FINADE	3.200	46.611.381.954	3,25%	11,2%
FOFIDE	5.509	92.189.507.402	2,79%	22,1%
FCD	5.874	28.032.842.026	6,49%	6,7%
PROPIOS	1.570	10.371.381.140	8,87%	2,5%
ORGANIZACIONES COOPERATIVAS DE AHORRO Y CREDITO	4.659	56.696.300.924	1,72%	13,6%
FINADE	3.321	39.096.433.911	1,92%	9,4%
FOFIDE	600	9.411.666.746	1,19%	2,3%
FCD	680	7.760.434.123	1,49%	1,9%
CREDES (59.ii)	58	427.766.143	0,00%	0,1%
VIVIENDA, FINANCIERAS Y OTRAS ENTIDADES	821	13.774.293.351	1,34%	3,3%
FINADE	387	6.668.518.217	0,56%	1,6%
CREDES (59.ii)	413	6.574.936.802	0,00%	1,6%
PROPIOS	21	530.838.332	27,74%	0,1%
NO SUPERVISADO	23.195	53.073.753.166	8,32%	12,7%
COOPERATIVAS SECTORIALES	16.709	38.973.728.931	1,35%	9,4%
FINADE	2.011	13.974.002.135	3,67%	3,4%
FCD	2.218	6.713.117.111	0,14%	1,6%
CREDES (59.ii)	12.480	18.286.609.686	0,01%	4,4%
EMPRESAS PRIVADAS FINANCIERAS NO SUPERVISADAS	74	731.494.077	0,00%	0,2%
FINADE	74	731.494.077	0,00%	0,2%
FINADE DIRECTO	682	4.066.422.105	74,47%	1,0%
FINADE	682	4.066.422.105	74,47%	1,0%
MICROFINANCIERAS	5.730	9.302.108.053	9,30%	2,2%
FINADE	5.037	6.651.462.732	11,95%	1,6%
FOFIDE	103	375.853.026	12,41%	0,1%
CREDES (59.ii)	589	2.270.942.509	1,04%	0,5%
PROPIOS	1	3.849.785	0,00%	0,0%
Total General	50.401	416.801.867.518	3,30%	100,0%

Fuente:

Sugef, con datos suministrados a la Secretaría Técnica del Sistema de Banca para el Desarrollo por parte de los operadores financieros.

Notas:

FINADE: Fideicomiso Nacional de Desarrollo (Artículo 15, Ley 9274)

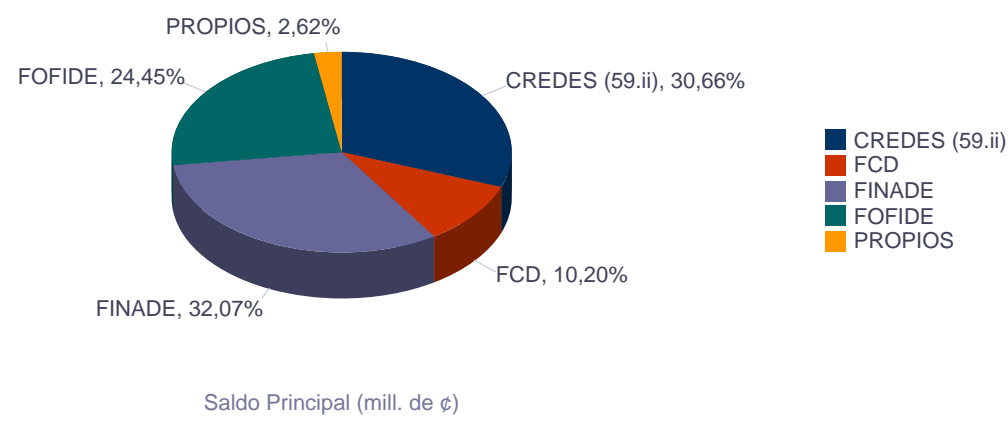
FOFIDE: Fondo de Financiamiento para el Desarrollo (Artículo 31, Ley 9274)

FCD: Fondo de Crédito para el Desarrollo (Artículos 36 Ley 9274 y 59.i Ley 1644)

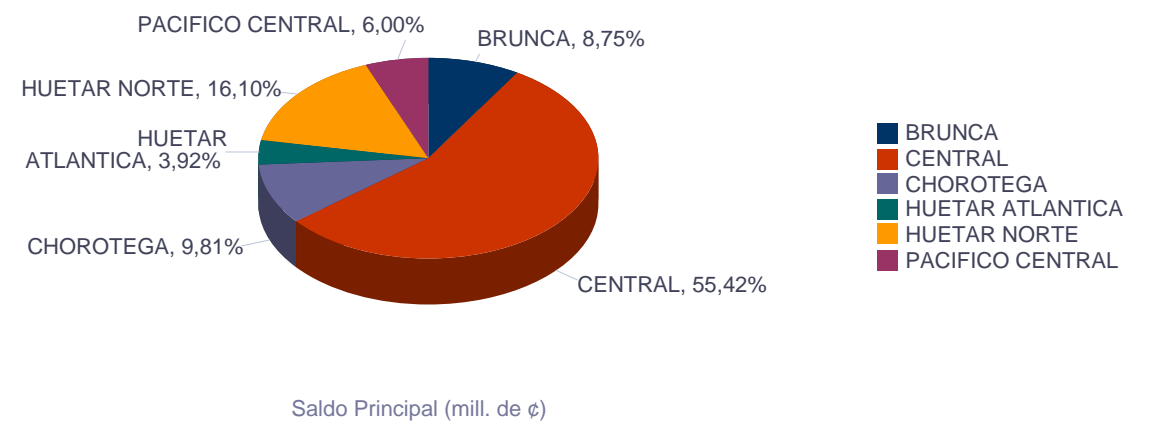
CREDES: Créditos para Desarrollo ((Artículos 53 Ley 9274 y 59.i Ley 1644))

CARTERA DE CRÉDITO CON RECURSOS DEL SISTEMA DE BANCA PARA EL DESARROLLO CARTERA ACTIVA OTORGADA A BENEFICIARIOS DE LA LEY 9274 AL 30/04/2020

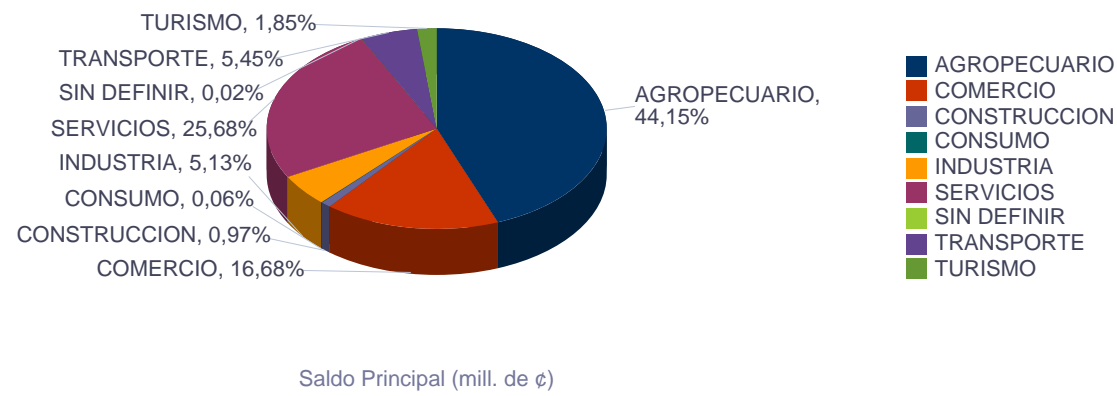
Origen de los Recursos



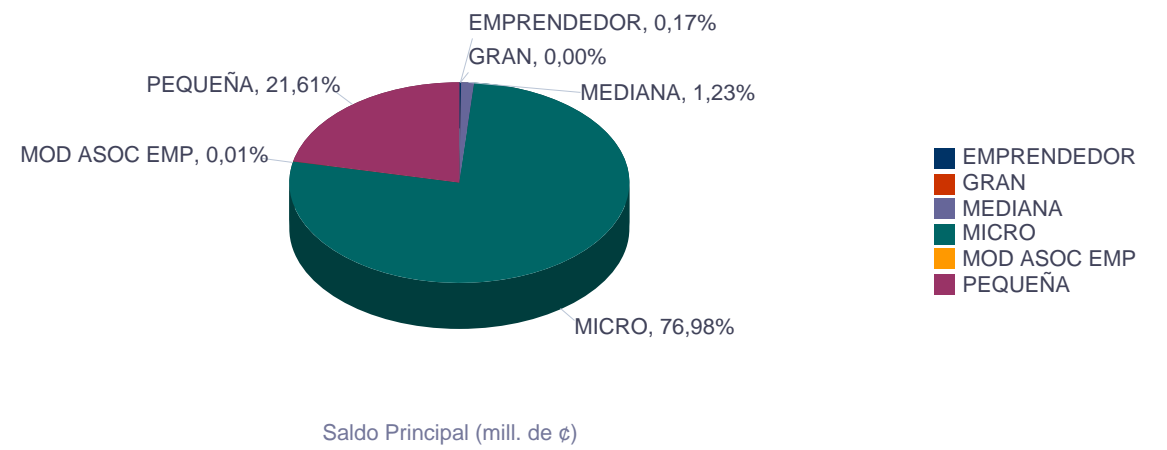
Región Socioeconómica



Actividad Económica



Tipo de Beneficiario



Fuente:

Sugef, con datos suministrados a la Secretaría Técnica del Sistema de Banca para el Desarrollo por parte de los operadores financieros.

FONDO DE AVALES DEL FIDEICOMISO NACIONAL DE DESARROLLO POR AÑO DE EMISION AL 30/04/2020 en colones sin céntimos

Estado del Aval	Años	# Avales Emitidos	Monto Original (Crédito)	Monto Aval Inicial	% Participación	% Cobertura Aval	Saldo Actual Avalado
VIGENTE	2009	6	160.050.000	113.987.500	0,4%	71,22%	28.815.695
	2010	60	1.085.491.188	689.284.660	2,4%	63,50%	92.684.804
	2011	83	1.220.306.355	786.262.724	2,7%	64,43%	201.659.222
	2012	124	1.939.959.001	1.204.034.972	4,2%	62,06%	411.900.914
	2013	84	1.165.867.893	723.099.442	2,5%	62,02%	364.919.812
	2014	79	1.598.176.490	817.937.869	2,9%	51,18%	377.486.262
	2015	297	4.232.261.091	1.910.106.997	6,7%	45,13%	1.017.622.276
	2016	236	3.488.814.987	1.564.551.512	5,5%	44,84%	1.042.344.104
	2017	242	4.601.390.089	1.746.904.572	6,1%	37,96%	1.372.112.581
	2018	400	3.897.272.898	1.543.129.542	5,4%	39,60%	1.242.684.044
	2019	359	3.698.527.590	1.337.832.458	4,7%	36,17%	1.237.206.660
	2020	59	1.247.306.225	301.918.605	1,1%	24,21%	175.381.297
Total VIGENTE		2029	28.335.423.808	12.739.050.852	44,5%	44,96%	7.564.817.671
EXITOSO	2008	1	1.250.000	625.000	0,0%	50,00%	
	2009	70	889.088.100	569.789.091	2,0%	64,09%	0
	2010	173	2.157.162.965	1.376.037.989	4,8%	63,79%	
	2011	119	1.525.323.382	959.290.976	3,4%	62,89%	
	2012	98	1.561.935.000	965.176.266	3,4%	61,79%	0
	2013	116	2.081.136.008	1.323.638.107	4,6%	63,60%	0
	2014	71	2.470.948.000	1.348.239.428	4,7%	54,56%	0
	2015	60	1.688.517.141	1.014.780.573	3,5%	60,10%	0
	2016	19	374.879.939	227.805.692	0,8%	60,77%	0
	2017	16	792.251.565	385.795.140	1,3%	48,70%	0
	2018	45	119.498.000	78.598.800	0,3%	65,77%	0
2019	19	55.337.547	33.202.528	0,1%	60,00%	0	
Total EXITOSO		807	13.717.327.647	8.282.979.590	28,9%	60,38%	0
EJECUTADO	2008	1	30.000.000	22.500.000	0,1%	75,00%	0
	2009	78	1.305.193.000	933.950.402	3,3%	71,56%	
	2010	100	2.005.280.000	1.100.160.214	3,8%	54,86%	
	2011	94	1.605.634.393	1.101.735.372	3,8%	68,62%	
	2012	103	1.691.675.388	1.084.372.004	3,8%	64,10%	0
	2013	106	2.178.237.341	1.398.874.998	4,9%	64,22%	0
	2014	41	1.035.167.000	632.973.029	2,2%	61,15%	
	2015	58	884.430.290	468.452.998	1,6%	52,97%	0
	2016	61	930.088.760	414.521.489	1,4%	44,57%	0
	2017	41	810.467.955	333.585.615	1,2%	41,16%	0
	2018	28	232.911.099	102.928.912	0,4%	44,19%	0
2019	5	55.245.859	15.870.859	0,1%	28,73%	0	
Total EJECUTADO		716	12.764.331.084	7.609.925.890	26,6%	59,62%	0
Total GENERAL		3553	54.817.082.539	28.631.956.332	100,0%	52,23%	7.564.817.671

Fuente:

Sugef, con datos suministrados a la Secretaría Técnica del Sistema de Banca para el Desarrollo por parte del FINADE.